

O REGISTRO NA CVM NÃO IMPLICA QUALQUER APRECIÇÃO SOBRE A COMPANHIA, SENDO OS SEUS ADMINISTRADORES RESPONSÁVEIS PELA VERACIDADE DAS INFORMAÇÕES PRESTADAS.

01.01 - IDENTIFICAÇÃO

1 - CÓDIGO CVM 01410-9	2 - DENOMINAÇÃO SOCIAL RANDON S/A IMPLEMENTOS E PARTICIPAÇÕES	3 - CNPJ 89.086.144/0001-16
4 - NIRE 433000032680		

01.02 - SEDE

1 - ENDEREÇO COMPLETO Avenida Abramo Randon, 770		2 - BAIRRO OU DISTRITO Interlagos	
3 - CEP 95055-010	4 - MUNICÍPIO Caxias do Sul		5 - UF RS
6 - DDD 054	7 - TELEFONE 3209-2308	8 - TELEFONE -	9 - TELEFONE -
10 - TELEX	11 - DDD 054	12 - FAX 3209-2566	13 - FAX -
14 - FAX -			
15 - E-MAIL randon@randon.com.br			

01.03 - DIRETOR DE RELAÇÕES COM INVESTIDORES (Endereço para Correspondência com a Companhia)

1 - NOME Astor Milton Schmitt			
2 - ENDEREÇO COMPLETO Avenida Abramo Randon, 770		3 - BAIRRO OU DISTRITO Interlagos	
4 - CEP 95055-010	5 - MUNICÍPIO Caxias do Sul		6 - UF RS
7 - DDD 054	8 - TELEFONE 3209-2506	9 - TELEFONE -	10 - TELEFONE -
11 - TELEX	12 - DDD 054	13 - FAX 3209-2566	14 - FAX -
15 - FAX -			
16 - E-MAIL schmitt@randon.com.br			

01.04 - REFERÊNCIA / AUDITOR

EXERCÍCIO SOCIAL EM CURSO		TRIMESTRE ATUAL			TRIMESTRE ANTERIOR		
1 - INÍCIO	2 - TÉRMINO	3 - NÚMERO	4 - INÍCIO	5 - TÉRMINO	6 - NÚMERO	7 - INÍCIO	8 - TÉRMINO
01/01/2008	31/12/2008	3	01/07/2008	30/09/2008	2	01/04/2008	30/06/2008
9 - NOME/RAZÃO SOCIAL DO AUDITOR KPMG Auditores Independentes					10 - CÓDIGO CVM 00418-9		
11 - NOME DO RESPONSÁVEL TÉCNICO Wladimir Omiechuk					12 - CPF DO RESP. TÉCNICO 315.757.570-87		

01.01 - IDENTIFICAÇÃO

1 - CÓDIGO CVM	2 - DENOMINAÇÃO SOCIAL	3 - CNPJ
01410-9	RANDON S/A IMPLEMENTOS E PARTICIPAÇÕES	89.086.144/0001-16

01.05 - COMPOSIÇÃO DO CAPITAL SOCIAL

Número de Ações (Mil)	1 - TRIMESTRE ATUAL 30/09/2008	2 - TRIMESTRE ANTERIOR 30/06/2008	3 - IGUAL TRIMESTRE EX. ANTERIOR 30/09/2007
Do Capital Integralizado			
1 - Ordinárias	54.592	54.592	54.592
2 - Preferenciais	107.932	107.932	107.932
3 - Total	162.524	162.524	162.524
Em Tesouraria			
4 - Ordinárias	0	0	0
5 - Preferenciais	2.300	2.300	2.300
6 - Total	2.300	2.300	2.300

01.06 - CARACTERÍSTICAS DA EMPRESA

1 - TIPO DE EMPRESA Empresa Comercial, Industrial e Outras
2 - TIPO DE SITUAÇÃO Operacional
3 - NATUREZA DO CONTROLE ACIONÁRIO Privada Nacional
4 - CÓDIGO ATIVIDADE 1070 - Máquinas, Equipamentos, Veículos e Peças
5 - ATIVIDADE PRINCIPAL Indústria, Comércio, Equipamentos, Veículos e Peças
6 - TIPO DE CONSOLIDADO Total
7 - TIPO DO RELATÓRIO DOS AUDITORES Sem Ressalva

01.07 - SOCIEDADES NÃO INCLUÍDAS NAS DEMONSTRAÇÕES FINANCEIRAS CONSOLIDADAS

1 - ITEM	2 - CNPJ	3 - DENOMINAÇÃO SOCIAL
----------	----------	------------------------

01.08 - PROVENTOS EM DINHEIRO DELIBERADOS E/OU PAGOS DURANTE E APÓS O TRIMESTRE

1 - ITEM	2 - EVENTO	3 - APROVAÇÃO	4 - PROVENTO	5 - INICIO PGTO.	6 - ESPÉCIE E CLASSE DE AÇÃO	7 - VALOR DO PROVENTO P/ AÇÃO
01	RCA	03/12/2007	Juros Sobre Capital Próprio	29/01/2008	ON	0,1504700000
02	RCA	03/12/2007	Juros Sobre Capital Próprio	29/01/2008	PN	0,1504700000
03	AGO/E	17/04/2008	Dividendo	30/04/2008	ON	0,0907092000
04	AGO/E	17/04/2008	Dividendo	30/04/2008	PN	0,0970920000
05	RCA	17/06/2008	Juros Sobre Capital Próprio	03/07/2008	ON	0,1179800000
06	RCA	17/06/2008	Juros Sobre Capital Próprio	03/07/2008	PN	0,1179800000

01.01 - IDENTIFICAÇÃO

1 - CÓDIGO CVM 01410-9	2 - DENOMINAÇÃO SOCIAL RANDON S/A IMPLEMENTOS E PARTICIPAÇÕES	3 - CNPJ 89.086.144/0001-16
---------------------------	------------------------------------------------------------------	--------------------------------

01.09 - CAPITAL SOCIAL SUBSCRITO E ALTERAÇÕES NO EXERCÍCIO SOCIAL EM CURSO

1- ITEM	2 - DATA DA ALTERAÇÃO	3 - VALOR DO CAPITAL SOCIAL (Reais Mil)	4 - VALOR DA ALTERAÇÃO (Reais Mil)	5 - ORIGEM DA ALTERAÇÃO	7 - QUANTIDADE DE AÇÕES EMITIDAS (Mil)	8 - PREÇO DA AÇÃO NA EMISSÃO (Reais)
---------	-----------------------	--------------------------------------------	---------------------------------------	-------------------------	-------------------------------------------	-----------------------------------------

01.10 - DIRETOR DE RELAÇÕES COM INVESTIDORES

1 - DATA 04/11/2008	2 - ASSINATURA
------------------------	----------------

01.01 - IDENTIFICAÇÃO

1 - CÓDIGO CVM	2 - DENOMINAÇÃO SOCIAL	3 - CNPJ
01410-9	RANDON S/A IMPLEMENTOS E PARTICIPAÇÕES	89.086.144/0001-16

02.01 - BALANÇO PATRIMONIAL ATIVO (Reais Mil)

1 - CÓDIGO	2 - DESCRIÇÃO	3 - 30/09/2008	4 - 30/06/2008
1	Ativo Total	1.332.090	1.182.408
1.01	Ativo Circulante	601.407	509.720
1.01.01	Disponibilidades	149.205	100.848
1.01.02	Créditos	245.328	226.031
1.01.02.01	Clientes	245.328	225.842
1.01.02.01.01	Clientes	252.274	232.061
1.01.02.01.02	Adiantamento de Contratos de Câmbio	0	0
1.01.02.01.03	Provisão p/Crédito de Liq. Duvidosa	(6.946)	(6.219)
1.01.02.02	Créditos Diversos	0	189
1.01.02.02.01	Aplicações de Liquidez não Imediata	0	189
1.01.03	Estoque	134.598	120.857
1.01.04	Outros	72.276	61.984
1.01.04.01	Dividendos a Receber do Controladas	18.383	13.372
1.01.04.02	Impostos a recuperar	32.340	29.570
1.01.04.03	Imposto de Renda e Cont Social Diferidos	15.733	14.575
1.01.04.04	Outras Contas a Receber	3.482	3.720
1.01.04.05	Despesas do Exercício Seguinte	2.338	747
1.02	Ativo Não Circulante	730.683	672.688
1.02.01	Ativo Realizável a Longo Prazo	37.414	35.903
1.02.01.01	Créditos Diversos	0	0
1.02.01.02	Créditos com Pessoas Ligadas	424	1.295
1.02.01.02.01	Com Coligadas e Equiparadas	0	0
1.02.01.02.02	Com Controladas	424	1.295
1.02.01.02.03	Com Outras Pessoas Ligadas	0	0
1.02.01.03	Outros	36.990	34.608
1.02.01.03.01	Outros Direitos Realizáveis	0	11
1.02.01.03.02	Imposto de Renda e Cont Social Diferidos	2.834	2.657
1.02.01.03.03	Depósitos para Recursos	347	355
1.02.01.03.04	Consórcio para Revenda	12.479	12.484
1.02.01.03.05	Impostos a Recuperar	21.330	19.101
1.02.02	Ativo Permanente	693.269	636.785
1.02.02.01	Investimentos	425.576	392.761
1.02.02.01.01	Participações Coligadas/Equiparadas	0	0
1.02.02.01.02	Participações Coligadas/Equiparadas-Ágio	0	0
1.02.02.01.03	Participações em Controladas	424.701	391.865
1.02.02.01.04	Participações em Controladas - Ágio	0	0
1.02.02.01.05	Outros Investimentos	875	896
1.02.02.02	Imobilizado	261.221	238.327
1.02.02.03	Intangível	4.782	4.092
1.02.02.04	Diferido	1.690	1.605

01.01 - IDENTIFICAÇÃO

1 - CÓDIGO CVM	2 - DENOMINAÇÃO SOCIAL	3 - CNPJ
01410-9	RANDON S/A IMPLEMENTOS E PARTICIPAÇÕES	89.086.144/0001-16

02.02 - BALANÇO PATRIMONIAL PASSIVO (Reais Mil)

1 - CÓDIGO	2 - DESCRIÇÃO	3 - 30/09/2008	4 - 30/06/2008
2	Passivo Total	1.332.090	1.182.408
2.01	Passivo Circulante	299.088	268.143
2.01.01	Empréstimos e Financiamentos	98.166	52.729
2.01.02	Debêntures	0	0
2.01.03	Fornecedores	55.672	44.100
2.01.04	Impostos, Taxas e Contribuições	6.807	13.083
2.01.04.01	Imposto de Renda e Cont. Social s/Lucro	2.113	502
2.01.04.02	Impostos Taxas e Contribuições	4.694	12.581
2.01.05	Dividendos a Pagar	121	17.214
2.01.06	Provisões	0	0
2.01.07	Dívidas com Pessoas Ligadas	2.813	3.052
2.01.08	Outros	135.509	137.965
2.01.08.01	Salários e Encargos a Pagar	20.020	15.231
2.01.08.02	Participações dos Empregados	11.763	11.874
2.01.08.03	Outros Débitos	23.464	17.166
2.01.08.04	Adiantamento de Clientes e Outros	30.461	32.280
2.01.08.05	Clientes por Mercadoria a Entregar	42.064	54.182
2.01.08.06	Imposto de Renda e Cont Social Diferidos	115	115
2.01.08.07	Comissões	5.299	7.117
2.01.08.08	Operações com Derivativos	2.323	0
2.02	Passivo Não Circulante	244.342	187.524
2.02.01	Passivo Exigível a Longo Prazo	244.342	187.524
2.02.01.01	Empréstimos e Financiamentos	229.261	172.762
2.02.01.01.01	Débitos com Controladas	28.430	21.521
2.02.01.01.02	Instituições Financeiras	200.831	151.241
2.02.01.02	Debêntures	0	0
2.02.01.03	Provisões	6.805	6.805
2.02.01.03.01	Provisões para Contingências	5.901	5.901
2.02.01.03.02	Plano de Pensão	904	904
2.02.01.04	Dívidas com Pessoas Ligadas	5.451	5.030
2.02.01.05	Adiantamento para Futuro Aumento Capital	0	0
2.02.01.06	Outros	2.825	2.927
2.02.01.06.01	Imposto de Renda e Cont Social Diferidos	754	783
2.02.01.06.02	Contas a Pagar e Outras Obrigações	2.071	2.144
2.02.02	Resultados de Exercícios Futuros	0	0
2.04	Patrimônio Líquido	788.660	726.741
2.04.01	Capital Social Realizado	400.000	400.000
2.04.01.01	Capital Social	400.000	400.000
2.04.02	Reservas de Capital	0	0
2.04.03	Reservas de Reavaliação	8.058	8.070
2.04.03.01	Ativos Próprios	0	0

01.01 - IDENTIFICAÇÃO

1 - CÓDIGO CVM	2 - DENOMINAÇÃO SOCIAL	3 - CNPJ
01410-9	RANDON S/A IMPLEMENTOS E PARTICIPAÇÕES	89.086.144/0001-16

02.02 - BALANÇO PATRIMONIAL PASSIVO (Reais Mil)

1 - CÓDIGO	2 - DESCRIÇÃO	3 -30/09/2008	4 -30/06/2008
2.04.03.02	Controladas/Coligadas e Equiparadas	8.058	8.070
2.04.04	Reservas de Lucro	215.802	215.802
2.04.04.01	Legal	35.817	35.817
2.04.04.02	Estatutária	0	0
2.04.04.03	Para Contingências	0	0
2.04.04.04	De Lucros a Realizar	0	0
2.04.04.05	Retenção de Lucros	0	0
2.04.04.06	Especial p/ Dividendos Não Distribuídos	0	0
2.04.04.07	Outras Reservas de Lucro	179.985	179.985
2.04.04.07.01	Para Investimento e Capital de Giro	207.611	207.611
2.04.04.07.02	Ações em Tesouraria	(27.626)	(27.626)
2.04.05	Lucros/Prejuízos Acumulados	164.800	102.869
2.04.06	Adiantamento para Futuro Aumento Capital	0	0

01.01 - IDENTIFICAÇÃO

1 - CÓDIGO CVM	2 - DENOMINAÇÃO SOCIAL	3 - CNPJ
01410-9	RANDON S/A IMPLEMENTOS E PARTICIPAÇÕES	89.086.144/0001-16

03.01 - DEMONSTRAÇÃO DO RESULTADO (Reais Mil)

1 - CÓDIGO	2 - DESCRIÇÃO	3 - 01/07/2008 a 30/09/2008	4 - 01/01/2008 a 30/09/2008	5 - 01/07/2007 a 30/09/2007	6 - 01/01/2007 a 30/09/2007
3.01	Receita Bruta de Vendas e/ou Serviços	440.244	1.280.615	371.391	1.065.722
3.02	Deduções da Receita Bruta	(92.086)	(272.262)	(75.043)	(227.559)
3.03	Receita Líquida de Vendas e/ou Serviços	348.158	1.008.353	296.348	838.163
3.04	Custo de Bens e/ou Serviços Vendidos	(248.170)	(736.636)	(226.732)	(642.567)
3.05	Resultado Bruto	99.988	271.717	69.616	195.596
3.06	Despesas/Receitas Operacionais	(25.217)	(49.534)	(16.795)	(43.241)
3.06.01	Com Vendas	(26.469)	(84.181)	(24.917)	(72.176)
3.06.02	Gerais e Administrativas	(10.181)	(32.083)	(11.167)	(31.235)
3.06.03	Financeiras	(21.555)	(13.607)	(2.378)	96
3.06.03.01	Receitas Financeiras	22.502	58.484	15.475	37.965
3.06.03.02	Despesas Financeiras	(44.057)	(72.091)	(17.853)	(37.869)
3.06.04	Outras Receitas Operacionais	208	620	246	1.210
3.06.05	Outras Despesas Operacionais	(5.111)	(17.009)	(4.071)	(12.153)
3.06.06	Resultado da Equivalência Patrimonial	37.891	96.726	25.492	71.017
3.07	Resultado Operacional	74.771	222.183	52.821	152.355
3.08	Resultado Não Operacional	201	537	332	(1.341)
3.08.01	Receitas	422	1.027	1.083	4.449
3.08.02	Despesas	(221)	(490)	(751)	(5.790)
3.09	Resultado Antes Tributação/Participações	74.972	222.720	53.153	151.014
3.10	Provisão para IR e Contribuição Social	(13.667)	(39.546)	(10.498)	(25.098)
3.11	IR Diferido	1.364	3.545	95	1.028
3.12	Participações/Contribuições Estatutárias	(750)	(3.050)	(650)	(2.009)
3.12.01	Participações	(750)	(3.050)	(650)	(2.009)
3.12.02	Contribuições	0	0	0	0
3.13	Reversão dos Juros sobre Capital Próprio	0	0	0	0
3.15	Lucro/Prejuízo do Período	61.919	183.669	42.100	124.935

01.01 - IDENTIFICAÇÃO

1 - CÓDIGO CVM	2 - DENOMINAÇÃO SOCIAL	3 - CNPJ
01410-9	RANDON S/A IMPLEMENTOS E PARTICIPAÇÕES	89.086.144/0001-16

03.01 - DEMONSTRAÇÃO DO RESULTADO (Reais Mil)

1 - CÓDIGO	2 - DESCRIÇÃO	3 - 01/07/2008 a 30/09/2008	4 - 01/01/2008 a 30/09/2008	5 - 01/07/2007 a 30/09/2007	6 - 01/01/2007 a 30/09/2007
	NÚMERO AÇÕES, EX-TESOURARIA (Mil)	160.224	160.224	160.224	160.224
	LUCRO POR AÇÃO (Reais)	0,38645	1,14633	0,26276	0,77975
	PREJUÍZO POR AÇÃO (Reais)				

01410-9 RANDON S/A IMPLEMENTOS E PARTICIPAÇÕES 89.086.144/0001-16

04.01 - NOTAS EXPLICATIVAS

1 Contexto operacional

A Companhia tem por objeto: a) participação no capital social de outras sociedades; b) administração de bens móveis e imóveis próprios; c) indústria, comércio, importação e exportação de veículos para o transporte rodoviário, implementos para o transporte rodoviário e ferroviário, aparelhos mecânicos, peças, partes e componentes concernentes ao ramo; d) transporte rodoviário de cargas, e e) prestação de serviços atinentes a seus ramos de atividades.

Constituição de empresa controlada:

No mês de junho de 2008, a Companhia integralizou capital no valor correspondente a R\$ 38.096, na empresa Randon Implementos para o Transporte Ltda., da qual é detentora de 99,99% do Capital Social, mediante a conferência de bens imóveis e móveis do ativo imobilizado, estoque de sua propriedade, bem como numerário.

A controlada constituída tem por objeto: a) a industrialização, a comercialização, a importação e a exportação de implementos para o transporte rodoviário e ferroviário de aparelhos mecânicos, de equipamentos veiculares, de peças, partes e componentes relativos ao ramo; b) a prestação de serviços atinentes a seu ramo de atividade.

2 Apresentação das demonstrações financeiras

As demonstrações financeiras individuais e consolidadas foram elaboradas com base nas práticas contábeis emanadas da legislação societária e normas da Comissão de Valores Mobiliários.

Com o objetivo de aprimoramento das informações prestadas ao mercado, a Companhia está apresentando as seguintes informações complementares abrangendo a controladora e o consolidado:

a. Demonstrações dos fluxos de caixa

As demonstrações dos fluxos de caixa foram preparadas de acordo com a NPC 20 - Demonstração dos fluxos de caixa, emitida pelo IBRACON - Instituto dos Auditores Independentes do Brasil. (Anexo I)

b. Relatório por segmento

Um segmento é um componente identificável da sociedade, destinado à fabricação de produtos ou à prestação de serviços (segmentos de negócios), ou fornecimento de produtos e serviços num ambiente econômico particular (segmentos geográficos), o qual esteja sujeito a riscos e remunerações que são diferentes daqueles outros segmentos. (Anexo II)

01410-9 RANDON S/A IMPLEMENTOS E PARTICIPAÇÕES 89.086.144/0001-16

04.01 - NOTAS EXPLICATIVAS

3 Resumo das principais práticas contábeis

a. Apuração do resultado

O resultado das operações é apurado em conformidade com o regime contábil de competência de exercício.

A receita de venda de produtos é reconhecida no resultado quando todos os riscos e benefícios inerentes ao produto são transferidos para o comprador. A receita de serviços prestados é reconhecida no resultado em função de sua realização. Uma receita não é reconhecida se há uma incerteza significativa na sua realização.

b. Estimativas contábeis

A elaboração de demonstrações financeiras de acordo com as práticas contábeis adotadas no Brasil requer que a Administração use de julgamento na determinação e registro de estimativas contábeis. Ativos e passivos significativos sujeitos a essas estimativas e premissas incluem o valor residual do ativo imobilizado, provisão para devedores duvidosos, estoques e impostos diferidos ativos, provisão para contingências, e ativos e passivos relacionados a benefícios a empregados. A liquidação das transações envolvendo essas estimativas poderá resultar em valores diferentes dos estimados, devido a imprecisões inerentes ao processo de sua determinação. A Companhia revisa as estimativas e premissas pelo menos trimestralmente.

c. Moeda estrangeira

Os ativos e passivos monetários em moedas estrangeiras foram convertidos para Reais pela taxa de câmbio da data de fechamento do balanço e as diferenças decorrentes de conversão de moeda foram reconhecidas no resultado do exercício. Para as subsidiárias localizadas no exterior, os ativos e passivos foram convertidos para Reais pela taxa de câmbio no fechamento do balanço.

d. Ativos circulante e não circulante

- **Aplicações financeiras**

As aplicações financeiras estão avaliadas ao custo, acrescido dos rendimentos auferidos até a data do balanço.

- **Clientes**

O saldo de clientes são registrados pelo valor faturado incluindo os respectivos impostos.

A provisão para devedores duvidosos foi constituída em montante considerado suficiente pela administração para fazer face às eventuais perdas na realização dos créditos e teve como critério a análise individual dos saldos de clientes com risco de inadimplência.

01410-9 RANDON S/A IMPLEMENTOS E PARTICIPAÇÕES 89.086.144/0001-16

04.01 - NOTAS EXPLICATIVAS

- **Estoques**

Avaliados ao custo médio de aquisição ou de produção, que não excede o valor de mercado.

O custo dos estoques inclui gastos incorridos na aquisição, transporte e armazenagem. No caso de estoques acabados e estoques em elaboração, o custo inclui as despesas gerais de fabricação baseadas na capacidade normal de operação.

- **Consórcio para revenda**

Avaliado pelo valor do crédito objeto do investimento em cotas de grupos de consórcio até a data do balanço.

- **Demais ativos circulantes e não circulantes**

São apresentados pelo valor líquido de realização.

e. Permanente

- **Investimentos**

Os investimentos em empresas controladas estão avaliados pelo método de equivalência patrimonial.

Os demais investimentos permanentes são avaliados ao custo de aquisição deduzido de provisão para desvalorização, quando aplicável.

- **Imobilizado**

Registrado ao custo de aquisição, formação ou construção. A depreciação é calculada pelo método linear às taxas mencionadas na nota explicativa nº 12 e leva em consideração o tempo de vida útil estimado dos bens.

Gastos decorrentes de reposição de um componente de um item do imobilizado são contabilizados separadamente, incluindo inspeções e vistorias. Outros gastos são capitalizados apenas quando há um aumento nos benefícios econômicos desse item do imobilizado. Qualquer outro tipo de gasto é reconhecido no resultado como despesa.

- **Diferido**

Registrado ao custo de aquisição e formação, deduzido da amortização, a qual é calculada pelo método linear às taxas que levam em consideração a vida útil dos ativos intangíveis. O ativo diferido é registrado quando há um aumento dos benefícios econômicos relacionados a esse ativo.

01410-9 RANDON S/A IMPLEMENTOS E PARTICIPAÇÕES 89.086.144/0001-16

04.01 - NOTAS EXPLICATIVAS

- **Intangível**

Registrado pelo custo de aquisição.

f. Passivos circulante e não circulante

São demonstrados pelos valores conhecidos ou calculáveis, acrescidos, quando aplicável, dos correspondentes encargos, variações monetárias e/ou cambiais incorridas até a data dos balanços.

g. Provisões para contingências

Uma provisão para contingência é reconhecida no balanço quando a Companhia possui uma obrigação legal ou constituída como resultado de um evento passado, e é provável que um recurso econômico seja requerido para saldar a obrigação. As provisões são registradas tendo como base as melhores estimativas do risco envolvido.

h. Plano de pensão e de benefícios pós-emprego a funcionários

Os custos de patrocínio do plano de pensão e eventuais déficits (superávits) do plano são contabilizados em atendimento à Deliberação CVM nº 371/00.

i. Imposto de Renda e Contribuição Social

O Imposto de Renda e a Contribuição Social, do período corrente e diferidos, são calculados com base nas alíquotas de 15% acrescida do adicional de 10% sobre o lucro tributável excedente de R\$ 180 para Imposto de Renda e 9% sobre o lucro tributável para Contribuição Social sobre o Lucro Líquido e consideram a compensação de prejuízos fiscais e base negativa de Contribuição Social, limitada a 30% do lucro real.

Os impostos ativos diferidos decorrentes de prejuízo fiscal, base negativa da Contribuição Social e diferenças temporárias foram constituídos em conformidade com a Instrução CVM nº 371 de 27 de junho de 2002 e levam em consideração o histórico de rentabilidade e a expectativa de geração de lucros tributáveis futuros fundamentada em estudo técnico de viabilidade.

4 Demonstrações financeiras consolidadas

As demonstrações financeiras consolidadas incluem as demonstrações da Randon S.A. Implementos e Participações e suas controladas a seguir relacionadas:

01410-9 RANDON S/A IMPLEMENTOS E PARTICIPAÇÕES 89.086.144/0001-16

04.01 - NOTAS EXPLICATIVAS

	Percentual de participação			
	30/09/2008		30/06/2008	
	Direta	Indireta	Direta	Indireta
Randon Argentina S.A. (a)	99,99	-	99,99	-
Randon Middle East (b)	100,00	-	100,00	-
Randon Automotive Ltda. (b)	100,00	-	100,00	-
Randon Implementos para o Transporte Ltda. (d)	99,99	-	99,99	-
Jost Brasil Sistemas Automotivos Ltda.	51,00	-	51,00	-
Master Sistemas Automotivos Ltda.	51,00	-	51,00	-
Suspensys Sistemas Automotivos Ltda.	22,88	27,12	22,88	27,12
Randon Administradora de Consórcios Ltda.	99,57	-	99,57	-
Randon Veículos Ltda.	99,99	-	99,99	-
Castertech Fundação e Tecnologia Ltda.	99,99	-	99,99	-
Fras-le S.A.	45,22	-	45,22	-
Fras-le Argentina S.A. (a)	6,00	94,00	6,00	94,00
Fras-le North America, Inc. (a)	-	100,00	-	100,00
Fras-le Andina Com. Y Repres. Ltda. (a)	-	99,00	-	99,00
Fras-le Europe (a)	-	100,00	-	100,00
Fras-le Friction Material Pinghu Co Ltda. (c)	-	100,00	-	100,00
Fras-le México S de RL de CV (a)	-	99,66	-	99,66

(a) Sociedade controlada no exterior.

(b) Filial no exterior que, para fins de avaliação de investimento, foi considerada como uma controlada, conforme determina a Instrução da CVM 247/96.

(c) Sociedade controlada indireta no exterior, constituída em junho de 2008.

(d) Sociedade controlada no país, constituída em junho de 2008.

As políticas contábeis foram aplicadas de forma uniforme em todas as empresas consolidadas e consistentes com aquelas utilizadas no exercício anterior.

Descrição dos principais procedimentos de consolidação

- a. Eliminação dos saldos das contas de ativos e passivos entre as empresas consolidadas;
- b. Eliminação das participações no capital, reservas e lucros acumulados das empresas controladas;
- c. Eliminação dos saldos de receitas e despesas, bem como de lucros não realizados, decorrentes de negócios entre as empresas. Perdas não realizadas são eliminadas da mesma maneira, mas apenas quando não há evidências de incertezas de recuperação dos ativos relacionados;
- d. Eliminação dos encargos de tributos sobre a parcela de lucro não realizado e apresentados como impostos diferidos no balanço patrimonial consolidado; e

01410-9 RANDON S/A IMPLEMENTOS E PARTICIPAÇÕES 89.086.144/0001-16

04.01 - NOTAS EXPLICATIVAS

e. Destaque do valor da participação dos acionistas minoritários nas demonstrações financeiras consolidadas.

A conciliação do lucro do período e do patrimônio líquido está demonstrada a seguir:

	<u>Lucro do período</u>		<u>Patrimônio líquido</u>	
	30/09/2008	30/09/2007	30/09/2008	30/06/2008
Controladora	<u>183.669</u>	<u>124.935</u>	<u>788.660</u>	<u>726.741</u>
Eliminação de lucro auferido pela controladora em transações com controladas, líquido de Imposto de Renda e Contribuição Social	<u>(1.307)</u>	<u>699</u>	<u>(2.256)</u>	<u>(1.108)</u>
Consolidado	<u>182.362</u>	<u>125.634</u>	<u>786.404</u>	<u>725.633</u>

5 Disponibilidades

	<u>Controladora</u>		<u>Consolidado</u>	
	30/09/2008	30/06/2008	30/09/2008	30/06/2008
Caixa e bancos	1.505	3.252	23.253	20.472
Aplicações financeiras	<u>147.700</u>	<u>97.596</u>	<u>379.653</u>	<u>306.035</u>
	<u>149.205</u>	<u>100.848</u>	<u>402.906</u>	<u>326.507</u>

As aplicações financeiras referem-se substancialmente a certificados de depósitos bancários e fundos de renda fixa, remuneradas a taxas que variam entre 98,0% e 103,4% do Certificado de Depósito Interbancário – CDI.

6 Aplicações financeiras de liquidez não imediata

Tipo	Remuneração	<u>Controladora</u>		<u>Consolidado</u>	
		30/09/2008	30/06/2008	30/09/2008	30/06/2008
Operações de derivativos	Variação cambial	<u>-</u>	<u>189</u>	<u>-</u>	<u>1.846</u>
		<u>-</u>	<u>189</u>	<u>-</u>	<u>1.846</u>

01410-9 RANDON S/A IMPLEMENTOS E PARTICIPAÇÕES 89.086.144/0001-16

04.01 - NOTAS EXPLICATIVAS

7 Contas a receber de clientes

	<u>Controladora</u>		<u>Consolidado</u>	
	30/09/2008	30/06/2008	30/09/2008	30/06/2008
Circulante:				
No País	129.521	161.546	422.140	393.373
No exterior	47.524	29.765	121.015	82.406
Empresas controladas	80.270	47.764	-	-
Menos:				
Vendor	(5.041)	(7.014)	(5.647)	(7.912)
Cambiais descontadas	-	-	(4.237)	(3.376)
Provisão para devedores duvidosos	(6.946)	(6.219)	(11.892)	(11.181)
	<u>245.328</u>	<u>225.842</u>	<u>521.379</u>	<u>453.310</u>

8 Estoques

	<u>Controladora</u>		<u>Consolidado</u>	
	30/09/2008	30/06/2008	30/09/2008	30/06/2008
Produtos acabados	39.170	42.098	118.498	92.951
Produtos em elaboração	39.684	33.505	87.045	70.741
Matérias-primas	36.449	30.778	154.530	131.417
Materiais diversos	9.633	9.299	22.983	23.726
Provisão para estoques obsoletos	(605)	(605)	(2.411)	(1.969)
Adiantamentos a fornecedores	3.064	963	5.186	3.278
Importações em andamento	<u>7.203</u>	<u>4.819</u>	<u>10.838</u>	<u>5.165</u>
	<u>134.598</u>	<u>120.857</u>	<u>396.669</u>	<u>325.309</u>

9 Impostos a recuperar

	<u>Controladora</u>		<u>Consolidado</u>	
	30/09/2008	30/06/2008	30/09/2008	30/06/2008
ICMS	34.245	29.016	68.904	61.399
IPI	223	311	4.366	3.548
Imposto de Renda e Contribuição Social	585	2.697	1.436	5.388
COFINS	15.250	13.623	28.464	25.320
PIS	3.313	2.959	6.252	5.555
Outros	<u>54</u>	<u>65</u>	<u>9.378</u>	<u>6.152</u>
Total	<u>53.670</u>	<u>48.671</u>	<u>118.800</u>	<u>107.362</u>
Circulante	<u>32.340</u>	<u>29.570</u>	<u>73.973</u>	<u>64.439</u>
Não circulante	<u>21.330</u>	<u>19.101</u>	<u>44.827</u>	<u>42.923</u>

01410-9 RANDON S/A IMPLEMENTOS E PARTICIPAÇÕES 89.086.144/0001-16

04.01 - NOTAS EXPLICATIVAS

a. Imposto sobre Circulação de Mercadorias e Serviços – ICMS

O saldo é composto por créditos apurados nas operações mercantis e de aquisição de bens integrantes do ativo imobilizado, gerados nas unidades produtoras e comerciais da Companhia.

b. PIS e COFINS

O saldo é composto por valores de créditos originados da cobrança não-cumulativa do PIS e da COFINS, apurados principalmente nas operações de aquisição de bens integrantes do ativo imobilizado, que são compensados em parcelas mensais sucessivas, conforme determinado pela legislação.

c. Imposto sobre produtos industrializados - IPI

O saldo compõe-se substancialmente de valores originados das operações mercantis.

d. Imposto de Renda e Contribuição Social

Corresponde ao imposto de renda retido na fonte sobre aplicações financeiras e antecipações no recolhimento de imposto de renda e contribuição social realizáveis mediante a compensação com impostos e contribuições federais a pagar.

10 Transações com partes relacionadas

a. Saldos e operações entre partes relacionadas

Os principais saldos de ativos e passivos em 30 de setembro de 2008, bem como as transações que influenciaram o resultado do período, relativas a operações com partes relacionadas, decorrem de transações com a Companhia e suas controladas, as quais foram realizadas em condições usuais de mercado para os respectivos tipos de operação e condições específicas considerando os volumes das operações e prazos de pagamentos.

Balancete	Controladas e partes relacionadas														Outras partes relacionadas	30/9/2008	30/9/2008	
	Master Sistemas Automotivos Ltda.	Master Sistemas Automotivos Ltda.	Suspensys Sistemas Automotivos Ltda.	Suspensys Sistemas Automotivos Ltda.	Implementos para o Transporte Argentia S.A.	Randam Administradora de Credições Ltda.	Randam Móveis Automotivo Ltda.	DIRAM Particip. e Adm. Ltda.	Randam Cervejas de Seguros Ltda.	Frax-le Argentia S.A.	(a)	30/9/2008	30/9/2008					
Ativo																		
Contas a receber por vendas	457	1.188	3.313	376	8.039	54.785	12.089	23	-	-	-	-	-	-	-	-	80.270	47.764
Adiantamento a controladas	-	-	-	-	10	14	-	-	-	-	-	-	-	-	-	-	24	10
Mútuos a receber	-	204	-	67	153	-	-	-	-	-	-	-	-	-	-	-	424	1.295
Passivo																		
Contas a pagar por compras	-	290	792	7	2.011	100	-	-	-	-	-	-	-	-	-	-	3.200	6.897
Adiantamentos de controladas	2	23	-	1	-	34	-	-	-	-	-	-	-	-	-	-	60	456
Mútuos a pagar	8	-	30	-	-	628	-	-	-	-	-	27.765	979	-	-	7.284	36.694	29.603
Resultado do exercício																		
Venda de produtos e serviços	4.468	4.253	1.681	3.053	8.590	65.287	20.242	758	-	-	-	-	-	216	-	-	108.545	42.337
Compras de produtos e serviços	-	9.838	29.245	318	134.632	14.519	-	-	115	1.639	-	-	-	-	-	-	190.306	113.676
Receitas financeiras	2	3	-	2	7	58	-	-	-	-	-	-	-	-	-	4	76	7
Despesas financeiras	1	214	270	121	237	1	-	-	-	-	-	1.787	65	-	-	630	3.326	2.163

- (a) Saldos de mútuos a receber e a pagar mantidos junto a diretores, gerentes, membros do conselho de administração entre outras partes relacionadas.
- (b) As controladas Master Sistemas Automotivos Ltda. e Suspensys Sistemas Automotivos Ltda. possuem operações com seus respectivos quotistas, Arvin Meritor do Brasil Sistemas Automotivos Ltda. e Meritor Heavy Vehicle Systems, LLC, empresas do grupo empresarial Arvin Meritor. Durante o período de nove meses findo em 30 de setembro de 2008 as operações de vendas com as empresas do grupo Arvin Meritor atingiram o montante, na Master Sistemas Automotivos Ltda., de R\$ 54.018 e na Suspensys Sistemas Automotivos Ltda. o montante de R\$ 24.359. As transações comerciais praticadas com estas partes relacionadas seguem políticas de preços e prazos específicos estabelecidos em contrato de

01410-9 RANDON S/A IMPLEMENTOS E PARTICIPAÇÕES 89.086.144/0001-16

04.01 - NOTAS EXPLICATIVAS

associação entre as partes. O acordo comercial leva em consideração o prazo, o volume e a especificidade dos produtos adquiridos pelas partes relacionadas, que não são comparáveis aos vendidos para partes não relacionadas.

Os direitos e as obrigações com partes relacionadas são principalmente representados por transações mercantis, relativos a transações de compra e venda. Saldos de conta corrente, relativos aos contratos de mútuo entre a controladora, controladas e outras partes relacionadas, possuem prazo de vencimento indeterminado e são atualizados pró-rata tempore pela taxa DI-Extra, editada pela Andima, sem juros.

b. Garantias

Em 30 de setembro de 2008 e 30 de junho de 2008, a Companhia apresentava os seguintes montantes de garantias representadas por avais, fianças, propriedade fiduciária e hipotecas prestadas a empresas relacionadas:

	Garantias	30/09/2008	30/06/2008
Randon Veículos Ltda.	Avais	162	391
Master Sistemas Automotivos Ltda.	Avais e fianças	34.149	31.220
Fras-le S.A.	Avais e fianças	71.917	66.434
Jost Brasil Sistemas Automotivos Ltda.	Avais	962	998
Randon Argentina S.A.	Fianças	7.657	6.368
Castertech Fundação e Tecnologia Ltda.	Aval	37.337	26.583
Suspensys Sistemas Automotivos Ltda.	Avais, fianças e propriedade fiduciária	<u>27.701</u>	<u>27.701</u>
		<u>179.885</u>	<u>159.695</u>

11 Investimentos

a. Composição dos saldos

	<u>Controladora</u>		<u>Consolidado</u>	
	30/09/2008	30/06/2008	30/09/2008	30/06/2008
Participações em empresas controladas	424.701	391.865	-	-
Participação de outras empresas nas controladas	-	-	37.825	33.126
Outros investimentos	1.697	1.718	3.520	3.427
Provisão para desvalorização dos investimentos mantidos ao custo	<u>(822)</u>	<u>(822)</u>	<u>(1.467)</u>	<u>(1.467)</u>
	<u>425.576</u>	<u>392.761</u>	<u>39.878</u>	<u>35.086</u>

01410-9 RANDON S/A IMPLEMENTOS E PARTICIPAÇÕES 89.086.144/0001-16

04.01 - NOTAS EXPLICATIVAS

b. Movimentação dos saldos

	Fras-le S.A.	Suspensys Sistemas Automotivos Ltda.	Master Sistemas Automotivos Ltda.	Jost Brasil Sistemas Automotivos Ltda.	Randon Implementos para o Transporte Ltda.	Randon Veículos Ltda.	Randon Administradora de Consórcios Ltda.	Randon Argentina S.A.	Castertech Fundação e Tecnologia Ltda.	Randon Middle East	Randon Automotive Ltda.	Fras-le Argentina S.A.	Total
Saldos em 31 de dezembro de 2007	86.629	21.777	77.641	16.052	-	29.305	24.646	5.883	52.800	123	48	353	315.257
- Aumento de participação societária	-	-	-	-	-	-	-	-	7.372	-	-	-	7.372
- Integralização de Capital	-	-	-	-	38.096	-	-	-	-	-	-	-	38.096
- Juros sobre capital recebidos e dividendos	(2.644)	(9.946)	(13.688)	(3.791)	-	(1.362)	(1.146)	-	-	-	-	(174)	(32.751)
- Equivalência patrimonial	11.192	19.420	26.431	9.293	7.070	11.631	8.355	3.042	-	97	39	157	96.727
Saldos em 30 de setembro de 2008	95.177	31.251	90.384	21.554	45.166	39.574	31.855	8.925	60.172	220	87	336	424.701

c. Informações das investidas

	Fras-le S.A. (b)	Suspensys Sistemas Automotivos Ltda. (a) e (b)	Master Sistemas Automotivos Ltda. (a) e (b)	Jost Brasil Sistemas Automotivos Ltda. (b)	Randon Implementos para o Transporte Ltda.	Randon Veículos Ltda. (b)	Randon Administradora de Consórcios Ltda.	Randon Argentina S.A. (a)	Castertech Fundação e Tecnologia Ltda.	Randon Middle East	Randon Automotive Ltda.	Fras-le Argentina S.A. (a)	Controladora
Capital social	100.000	34.233	32.100	5.690	38.100	15.000	6.130	32.137	60.179	57	48	814	
Quantidade total de ações ou quotas da investida (em lotes de mil)													
- Ordinárias	44.116	-	-	-	-	-	31.016	-	-	-	-	1.547	
- Preferenciais	24.137	-	-	-	-	-	-	-	-	-	-	-	
- Quotas	-	100.000	92.000	5.690	38.100	15.000	5.950	-	70.000	-	210	-	
Participação no capital social, no final do período - %	45,22	22,88	51,00	51,00	99,99	99,99	99,57	99,99	99,99	100,00	100,00	6,00	
Patrimônio líquido ajustado	210.826	145.164	177.471	43.664	45.215	39.591	31.992	8.926	60.179	220	87	5.603	
Lucro líquido (prejuízo) do período	24.947	53.486	52.004	18.238	7.115	11.645	8.391	2.539	-	88	50	2.568	
Resultado da equivalência patrimonial	11.192	19.420	26.431	9.293	7.070	11.631	8.355	3.042	-	97	39	157	
Valor do investimento em 30 de setembro de 2008	95.177	31.251	90.384	21.554	45.166	39.574	31.855	8.925	60.172	220	87	336	

(a) Informações revisadas por outros auditores independentes.

(b) Exclui lucros não realizados nos estoques: Fras-le S.A. (R\$ 164), Suspensys Sistemas Automotivos Ltda. (R\$ 1.965), Master Sistemas Automotivos Ltda. (R\$ 127) e Jost Brasil Sistemas Automotivos Ltda. (R\$ 714), Randon Veículos Ltda. (R\$ 15) e Randon Implementos p/o Transporte Ltda. (R\$ 45).

d. Juros sobre o capital próprio e dividendos recebidos

Até 30 de setembro de 2008 a Companhia recebeu de controladas juros sobre o capital próprio no valor de R\$ 10.397 (R\$ 8.196 até 30 de setembro de 2007).

A Companhia recebeu dividendos de controladas no valor de R\$ 22.354 até 30 de setembro de 2008 (R\$ 18.228 em 2007).

01410-9 RANDON S/A IMPLEMENTOS E PARTICIPAÇÕES 89.086.144/0001-16

04.01 - NOTAS EXPLICATIVAS

12 Imobilizado e Intangível

a. Composição dos saldos

	Taxa média anual de depreciação % a.a.	Controladora				Consolidado			
		30/09/2008		30/06/2008		30/09/2008		30/06/2008	
		Custo	Depreciação	Líquido	Líquido	Custo	Depreciação	Líquido	Líquido
Tangível									
Edificações	4	59.003	(24.710)	34.293	34.905	143.365	(48.753)	94.612	92.744
Máquinas e equipamentos	10	90.460	(36.902)	53.558	49.482	459.097	(265.179)	193.918	177.278
Moldes	10	12.856	(4.950)	7.906	7.078	89.409	(46.664)	42.745	40.167
Móveis e utensílios	10	6.124	(3.364)	2.760	2.548	22.973	(12.384)	10.589	9.982
Veículos	21	9.421	(5.931)	3.490	3.663	15.902	(9.441)	6.461	6.417
Equipamentos de computação	20	5.528	(3.983)	1.545	1.470	16.833	(12.114)	4.719	4.699
Terrenos		29.091	-	29.091	28.332	51.295	-	51.295	50.372
Outras		3.919	-	3.919	3.792	3.994	-	3.994	3.896
Imobilizações em andamento		112.781	-	112.781	97.230	216.402	-	216.402	178.058
Importações em andamento		5.083	-	5.083	4.795	13.912	-	13.912	8.329
Adiantamentos a fornecedores		6.795	-	6.795	5.032	19.748	-	19.748	16.035
		341.061	(79.840)	261.221	238.327	1.052.930	(394.535)	658.395	587.977
Intangível									
Marcas e patentes		202	-	202	202	220	-	220	220
Software	20	9.382	(4.802)	4.580	3.890	25.330	(13.239)	12.091	11.341
		9.584	(4.802)	4.782	4.092	25.550	(13.239)	12.311	11.561
		350.645	(84.642)	266.003	242.419	1.078.480	(407.774)	670.706	599.538

01410-9 RANDON S/A IMPLEMENTOS E PARTICIPAÇÕES 89.086.144/0001-16

04.01 - NOTAS EXPLICATIVAS

b. Movimentação do custo

	Consolidado				
	30/06/2008	30/09/2008			
	Custo	Adições	Baixas	Outras	Custo
Tangível					
Edificações	139.614	1.754	-	1.997	143.365
Máquinas e equipamentos	432.483	18.242	(502)	8.874	459.097
Moldes	85.051	3.620	(92)	830	89.409
Móveis e utensílios	21.936	910	(17)	144	22.973
Veículos	15.705	650	(481)	28	15.902
Equipamentos de computação	16.540	579	(144)	(142)	16.833
Terrenos	50.372	923	-	-	51.295
Imobilizações em andamento	178.058	38.044	(26)	326	216.402
Outros	3.896	114	(16)	-	3.994
Importações em andamento	8.329	10.164	-	(4.581)	13.912
Adiantamentos a fornecedores	16.035	11.480	(125)	(7.642)	19.748
	<u>968.019</u>	<u>86.480</u>	<u>(1.403)</u>	<u>(166)</u>	<u>1.052.930</u>
Intangível					
Marcas e patentes	220	-	-	-	220
Softwares	23.695	1.457	(71)	249	25.330
	<u>23.915</u>	<u>1.457</u>	<u>(71)</u>	<u>249</u>	<u>25.550</u>
	<u>991.934</u>	<u>87.937</u>	<u>(1.474)</u>	<u>83</u>	<u>1.078.480</u>

(a) As obras em andamento estão representadas substancialmente por projetos de expansão e otimização das unidades industriais, principalmente referente à construção da planta industrial da empresa controlada Castertech Fundação e Tecnologia Ltda.

(b) Os bens totalmente depreciados em uso em 30 de setembro de 2008 correspondem ao montante de R\$ 38.166 (R\$ 37.760 em 30 de junho de 2008) na controladora e R\$ 219.681 (R\$ 210.500 em 30 de junho de 2008) no consolidado.

01410-9 RANDON S/A IMPLEMENTOS E PARTICIPAÇÕES 89.086.144/0001-16

04.01 - NOTAS EXPLICATIVAS

13 Financiamentos e empréstimos

	Indexador	Juros	Controladora		Consolidado	
			30/09/2008	30/06/2008	30/09/2008	30/06/2008
Moeda nacional:						
FINAME	URTJLP /					
	TJLP	2,5% a 5,6% a.a.	46	67	1.836	2.131
FINEP	TJLP	2,5% a 3% a.a.	12.978	13.816	61.357	58.934
Empréstimos bancários	TJLP	0,5% a 2,5% a.a.	-	1.405	499	2.452
Incentivo fiscal Fundopem (a)	IPCA	3,0% a 4,0% a.a.	-	-	5.879	3.648
BNDES	URTJLP /					
	TJLP	2,2% a 5,4 % a.a.	144.900	86.375	315.146	218.027
Moeda estrangeira:						
Adiantamentos de contratos de câmbio de pré-pagamento de exportação de US\$ 31.436 mil na controladora e US\$ 57.781 mil no consolidado	Variação cambial + Libor + CDI	1,8% a 7,0% a.a.	60.177	33.906	110.611	60.479
Financiamento de US\$ 34.507 mil na controladora e US\$ 50.484 mil no consolidado	Variação cambial + Libor	0,8% a 6,2% a.a.	66.056	54.253	96.642	78.333
Empréstimo de capital de giro de US\$ 3.710 mil	Variação cambial	11,5% a 12,5% a.a.	-	-	7.102	5.136
BNDES	UMBND / Variação cambial	2,0% a 4,5 % a.a.	11.348	8.636	45.152	20.720
Operações de <i>swap</i>	Variação cambial	CDI (-) 5,3% a (-) 3,5% a.a.	<u>3.492</u>	<u>5.512</u>	<u>3.492</u>	<u>5.512</u>
			<u>298.997</u>	<u>203.970</u>	<u>647.716</u>	<u>455.372</u>
Parcela a amortizar a curto prazo classificada no passivo circulante			<u>98.166</u>	<u>52.729</u>	<u>205.462</u>	<u>135.843</u>
Passivo não circulante			<u>200.831</u>	<u>151.241</u>	<u>442.254</u>	<u>319.529</u>

As parcelas classificadas no passivo não circulante têm o seguinte cronograma de pagamento:

Ano de vencimento:	Controladora	Consolidado
	30/09/2008	30/09/2008
2009	38.260	68.700
2010	36.845	108.077
2011	34.922	75.787

01410-9 RANDON S/A IMPLEMENTOS E PARTICIPAÇÕES 89.086.144/0001-16

04.01 - NOTAS EXPLICATIVAS

2012	27.192	64.078
2013 até 2018	<u>63.612</u>	<u>125.612</u>
	<u>200.831</u>	<u>442.254</u>

a. Incentivo Fiscal – Fundopem/RS

Em dezembro de 2006 a Companhia e suas controladas assinaram Termo de Ajuste junto ao Estado do Rio Grande do Sul, como adesão ao Fundopem/RS (Fundo Operação Empresa do Estado do Rio Grande do Sul).

O incentivo fiscal constitui-se em postergação de pagamento de parcela do débito de ICMS gerado mensalmente, com uma carência de 33 a 54 meses e prazo de pagamento entre 54 a 96 meses, a partir de cada débito, corrigido pelo IPCA/IBGE e taxa de juros entre 3% a.a. e 4% a.a.. A parcela do débito com pagamento postergado é apurada a partir de incremento de faturamento, aumento na geração de débito de ICMS e geração de empregos conforme definido no Termo de Ajuste.

A Companhia classifica esta operação como um financiamento para capital de giro, com juros subsidiados.

b. Garantias

Os financiamentos e empréstimos estão garantidos por avais e fianças para as controladas no valor de R\$ 169.830 (R\$ 158.589 em 30 de junho de 2008), hipoteca no valor de R\$ 17.000 (R\$ 17.000 em 30 de junho de 2008) na controladora e R\$ 59.111 (R\$ 59.111 em 30 de junho de 2008) no consolidado; bens dados em garantia e propriedade fiduciária no valor de R\$ 18.416 (R\$ 18.437 e, 30 de junho de 2008) na controladora e R\$ 130.109 (R\$ 127.676 em 30 de junho de 2008) no consolidado; notas promissórias e carta fiança no valor de R\$ 94.167 (R\$ 82.877 em 30 de junho de 2008) na controladora e R\$ 94.365 (R\$ 86.375 em 30 de junho de 2008) no consolidado.

c. Clausulas restritivas

Os contratos de financiamentos junto ao International Finance Corporation – IFC, no valor de R\$ 8.317 (R\$ 6.098 em 30 de junho 2008) na controladora e R\$ 11.457 (8.448 em 30 de junho 2008) no consolidado classificado no passivo circulante, e de R\$ 47.858 (R\$ 39.797 em 30 de junho 2008) classificado no passivo exigível a longo prazo na controladora e R\$ 67.001 (R\$ 55.716 em 30 de junho 2008) no consolidado, em 30 de setembro de 2008, e os contratos junto ao Banco Nacional de Desenvolvimento Econômico e Social – BNDES contém cláusulas restritivas que incluem, entre outras, antecipação parcial ou total do vencimento quando determinados índices financeiros não forem atingidos. Em 30 de setembro de 2008 os índices estabelecidos estavam sendo atendidos pela Companhia.

01410-9 RANDON S/A IMPLEMENTOS E PARTICIPAÇÕES 89.086.144/0001-16

04.01 - NOTAS EXPLICATIVAS

14 Direitos e obrigações por recursos de consorciados

Refere-se basicamente a saldos da controlada Randon Administradora de Consórcios Ltda. de recursos pendentes de recebimento oriundos de cobrança judicial decorrentes de encerramento dos grupos transferidos para a Administradora, conforme determina a Circular nº 3.084 do Banco Central do Brasil, de 31 de janeiro de 2002. As respectivas obrigações de ratear os valores proporcionalmente entre os beneficiários de saldo remanescente de grupos a pagar relativos a obrigações decorrentes de encerramentos dos grupos de consórcio cujos recursos foram transferidos para a Administradora, conforme determina a Circular nº 3.084 do Banco Central do Brasil, de 31 de janeiro de 2002 e atualizadas de acordo com os rendimentos proporcionados pelas aplicações de recursos.

15 Programa de Parcelamento Especial - PAES

A Controlada Fras-le S.A. aderiu ao programa de parcelamento especial para impostos federais e previdenciários, conforme facultado pela Lei nº. 10.684/02. Os pedidos de parcelamento, protocolados em 30 de julho de 2003, serão liquidados em 120 meses com atualização monetária pela variação da Taxa de Juros de Longo Prazo (TJLP).

Os valores incluídos nesse programa incluem a renúncia da liminar relativa à compensação integral de prejuízos fiscais do exercício de 1996 e da desistência dos processos de compensações de IPI, PIS e Cofins do exercício de 1998 com bases negativas de Imposto de Renda e Contribuição Social apurados no exercício de 1995.

Os principais efeitos incluídos no programa estão abaixo sumariados:

	Impostos federais
Principal	10.091
Multa e juros	<u>8.727</u>
Total dos débitos incluídos no PAES	<u>18.818</u>
(-) Ajuste de pedido de compensação homologado pela Receita Federal	(<u>1.864</u>)
Total dos débitos incluídos no PAES	16.954
(-) Pagamentos efetuados até 30 de setembro de 2008	(11.587)
(+) Atualização monetária até 30 de setembro de 2008	<u>5.431</u>
Saldo dos débitos em 30 de setembro de 2008	10.798
(-) Total do passivo circulante	(<u>2.273</u>)
Total do exigível a longo prazo	<u><u>8.525</u></u>

01410-9 RANDON S/A IMPLEMENTOS E PARTICIPAÇÕES 89.086.144/0001-16

04.01 - NOTAS EXPLICATIVAS

16 Provisão para contingências

A Companhia e suas controladas são parte em processos judiciais e administrativos perante vários tribunais e órgãos governamentais, surgidos no curso normal das operações, envolvendo questões tributárias, trabalhistas, aspectos cíveis, previdenciárias e outros assuntos. A Companhia efetuou diversos depósitos judiciais vinculados aos processos relacionados com impostos em discussão judicial. A perda estimada foi provisionada no passivo exigível a longo prazo com base em opinião de seus assessores jurídicos, para os casos em que a perda é considerada provável.

a) Passivo contingente

O demonstrativo na data-base de 30 de setembro de 2008 contendo os riscos contingentes (perda) conforme opinião de seus assessores jurídicos encontra-se no quadro a seguir:

Passivo Contingente	Controladora			Consolidado			Depósito Judicial	
	Provável	Possível	Remota	Provável	Possível	Remota	Controladora	Consolidado
a) cível	1.315	1.560	4.380	1.551	2.928	5.576	5	21
b) tributário	963	16.430	46.791	3.160	20.818	192.955	111	6.730
c) trabalhista	1.370	4.312	10.592	2.391	6.803	11.423	220	394
d) previdenciário	3.263	66	25.261	5.950	3.903	26.595	1.021	4.102
Total:	6.911	22.368	87.024	13.052	34.452	236.549	1.357	11.247
Depósito Judicial	(1.010)	-	-	(2.971)	-	-	(1.010)	(2.971)
Total Líquido	5.901	22.368	87.024	10.081	34.452	236.549	347	8.276

Cível – a maioria das ações são indenizatórias movidas por ex-funcionários em função dos distratos de contratos;

Tributário – representado por autuações federais que se encontram em julgamento na fase administrativa, e no Poder Judiciário.

A Companhia e suas controladas possuem processos em andamento para os quais, baseados na opinião de seus assessores jurídicos (risco possível e remoto) e em consonância com as práticas contábeis adotadas no Brasil, não foram registradas provisões para contingências. Foram apresentadas impugnações sobre a improcedência das autuações e os processos encontram-se em fase administrativa. Os principais processos de risco possível e remoto são os seguintes:

- a. Imposto de Renda, Contribuição Social sobre o Lucro Líquido e Imposto de Renda Retido na Fonte** – A controlada Fras-le S.A. foi autuada no valor atualizado de R\$ 105.049 e a controlada Master Sistemas Automotivos Ltda. no valor atualizado de R\$ 3.089 referente a pagamentos regularmente efetuados para seus agentes no exterior, a título de comissão de agente por agenciamento de vendas e serviços.
- b. Crédito prêmio de exportação – BEFIEX** – A Companhia foi autuada pela Receita Federal, no valor atualizado de R\$ 10.815, em processo de exportação, pelo uso de benefícios fiscais de BEFIEX-DRAWBACK, referentes a Imposto de Importação e IPI.

01410-9 RANDON S/A IMPLEMENTOS E PARTICIPAÇÕES 89.086.144/0001-16

04.01 - NOTAS EXPLICATIVAS

- c. IPI, PIS, COFINS** – A controlada Fras-le S.A. retificou as declarações de rendimentos dos anos bases de 1995 e 1996 por considerar dedutível a assunção de dívidas de terceiros assumidas no momento da aquisição do controle acionário pela Randon S.A. Implementos e Participações e realizou um pedido de restituição que foi objeto de compensação com valores devidos em períodos posteriores a título de PIS, COFINS e IPI, mas teve seu pedido de restituição indeferido. O valor atualizado do processo é R\$ 11.002.
- d. COFINS** – A Companhia foi autuada pela Receita Federal no valor atualizado de R\$ 9.979 pela compensação do COFINS com FINSOCIAL.
- e. Imposto sobre a Circulação de Mercadorias e Serviços (ICMS)** – A controlada Suspensys Sistemas Automotivos Ltda. foi autuada no valor total de R\$ 7.801, decorrente da alegada irregularidade na determinação do benefício de redução de ICMS através do programa FUNDOPEN/Nosso Emprego. O valor inclui principal, multa e juros. Em 24 de janeiro de 2007, como resultado da impugnação apresentada pela Empresa, os cálculos do débito foram refeitos pela autoridade fiscal. O valor da causa foi reduzido no exercício de 2008 em razão da sentença de ação anulatória realizada pela empresa, sendo o novo valor atribuído a mesma de R\$ 2.335 incluindo multa e juros.
- f. Créditos Imposto de Renda, Contribuição Social sobre o Lucro Líquido** – A Companhia foi autuada no valor de R\$ 7.338 ,pela Secretaria da Receita Federal referente a não adição na Receita Bruta para fins da base de cálculo da receita líquida do crédito de exportação a título de IPI .
- g. Compensação com base no saldo negativo de IRPJ e CSLL** – A Companhia foi autuada pela Receita Federal no valor atualizado de R\$ 7.736 pelas compensações de Imposto de Renda e Contribuição Social, com base no saldo negativo de Imposto de Renda, Contribuição Social sobre o Lucro Líquido referente ao ano calendário de 2002, apurados em evento de cisão parcial ocorrida em setembro de 2002.
- h. Imposto de Renda e Contribuição Social** – A controlada Fras-le S.A. retificou as declarações de rendimentos dos anos bases de 1995 e 1996 por considerar dedutível a assunção de dívidas de terceiros assumidas na aquisição do controle acionário pela Randon S.A. Implementos e Participações, e parcelas a título de gastos com assessoria externa. A Receita Federal glosou e ajustou o lucro real e a base de cálculo da Contribuição Social sobre o Lucro Líquido. O valor atualizado do processo é de R\$ 5.838.
- i. Imposto de Importação** – A controlada Fras-le S.A. foi autuada, sob a presunção de descumprimento da proporção – Bens de Capital Nacional x Bens de Capital, e conseqüente infração ao disposto no artigo 2, inciso II, da Lei 9.449/97, e artigo 6 do Decreto nº 2.072/96, no valor de R\$ 5.686. A controlada apresentou impugnação suscitando inicialmente que a multa aplicada estaria prescrita. Ainda, foram apresentados erros de fatos e de direito existentes no lançamento tributário, e requerido o integral cancelamento do auto de infração.
- j. IPI** – A controlada Fras-le S.A.foi autuada pela falta de recolhimento ou pagamento de IPI no período de janeiro a setembro de 1997 no valor atualizado de R\$ 3.416. A controlada

01410-9 RANDON S/A IMPLEMENTOS E PARTICIPAÇÕES 89.086.144/0001-16

04.01 - NOTAS EXPLICATIVAS

apresentou impugnação alegando a nulidade do auto de infração por ausência dos requisitos pelo pedido de compensação constante de processo específico.

Trabalhista – diversas reclamatórias trabalhistas vinculadas em sua maioria à vários pleitos indenizatórios;

Previdenciário – autuações do INSS que se encontram em julgamento no TRF. O principal processo de risco remoto refere-se à cobrança de contribuição previdenciária sobre remuneração a trabalhadores autônomos considerados pela previdência como empregados, no valor atualizado de R\$ 17.976. A Companhia possui também uma defesa de autuação do INSS por base de cálculo de participação dos empregados nos lucros, com perda remota, cujo valor atualizado é de R\$ 4.966.

b) Ativo contingente

O demonstrativo na data-base 30 de setembro de 2008 contendo informações sobre contingências ativas (ganho), conforme opinião de seus assessores jurídicos e está abaixo detalhado:

Ativo Contingente	Controladora			Consolidado		
	Provável	Possível	Remota	Provável	Possível	Remota
a) tributário	193	1.911	390	228	4.649	11.436
b) previdenciário	665	83	2.888	675	1.832	3.030
Total :	858	1.994	3.278	903	6.481	14.466

a) tributário – representadas basicamente por ações federais que encontram-se em julgamento no STJ e STF;

b) previdenciário – referentes a seguro acidente de trabalho e INSS autônomos.

A Companhia não registrou contabilmente os ganhos contingentes, pois somente os contabiliza após o trânsito em julgado das ações ou pelo efetivo ingresso dos recursos.

a. Movimentação dos processos

	Consolidado			
	30/06/2008	30 de setembro de 2008		
	Saldo inicial	Adição a provisão	Utilização	Saldo final
Cíveis	1.739	32	(220)	1.551
Trabalhistas	2.513	122	(244)	2.391
Tributárias	3.108	52	-	3.160
Previdenciário	5.907	43	-	5.950
	<u>13.267</u>	<u>249</u>	<u>(464)</u>	<u>13.052</u>

01410-9 RANDON S/A IMPLEMENTOS E PARTICIPAÇÕES 89.086.144/0001-16

04.01 - NOTAS EXPLICATIVAS

17 Imposto de Renda e Contribuição Social

a. Impostos diferidos

O Imposto de Renda e a Contribuição Social diferidos são registrados para refletir os efeitos fiscais futuros atribuíveis às diferenças temporárias entre a base fiscal de ativos e passivos e seu respectivo valor contábil.

As estimativas de recuperação dos créditos tributários sobre prejuízos fiscais e bases negativas de Contribuição Social de exercícios anteriores, foram baseadas nas projeções dos lucros tributáveis levando em consideração diversas premissas financeiras e de negócios consideradas no encerramento do exercício. Conseqüentemente, as estimativas estão sujeitas a não se concretizarem no futuro tendo em vista as incertezas inerentes a essas previsões. A administração considera que a realização dos impostos diferidos decorrentes de diferenças temporárias nos períodos abaixo mencionados está sujeita a solução final das estimativas contábeis projetadas.

O Imposto de Renda e a Contribuição Social diferidos têm a seguinte origem:

	<u>Controladora</u>		<u>Consolidado</u>	
	30/09/2008	30/06/2008	30/09/2008	30/06/2008
Ativo circulante:				
Provisão para comissões e fretes	1.695	2.491	2.713	3.397
Provisão para devedores duvidosos	2.362	2.115	3.390	3.330
Provisão para garantias	4.273	4.109	5.234	4.692
Operações de derivativos	1.805	1.334	4.614	1.334
Provisão participação nos resultados	3.237	3.255	4.885	6.298
Provisões diversas e outros	<u>2.361</u>	<u>1.271</u>	<u>6.645</u>	<u>3.542</u>
	<u>15.733</u>	<u>14.575</u>	<u>27.481</u>	<u>22.593</u>
Realizável a longo prazo:				
Prejuízos fiscais a compensar	-	-	860	1.720
Base negativa de Contribuição Social	-	-	322	643
Provisão para contingências	2.350	2.350	4.233	4.395
Provisão plano de pensão	307	307	465	465
Provisões diversas e outros	<u>177</u>	<u>-</u>	<u>1.017</u>	<u>695</u>
	<u>2.834</u>	<u>2.657</u>	<u>6.897</u>	<u>7.918</u>
Passivo circulante:				
Operações de derivativos	-	-	12	573
Reavaliação a realizar	<u>115</u>	<u>115</u>	<u>115</u>	<u>115</u>
	<u>115</u>	<u>115</u>	<u>127</u>	<u>688</u>
Exigível a longo prazo:				
Depreciação acelerada incentivada	-	-	19	24
Reavaliação a realizar	<u>754</u>	<u>783</u>	<u>754</u>	<u>784</u>
	<u>754</u>	<u>783</u>	<u>773</u>	<u>808</u>

01410-9 RANDON S/A IMPLEMENTOS E PARTICIPAÇÕES 89.086.144/0001-16

04.01 - NOTAS EXPLICATIVAS

Baseada no estudo técnico das projeções de resultados tributáveis computados de acordo com a Instrução CVM nº 371, a Companhia estima recuperar o crédito tributário nos seguintes exercícios:

	Controladora	Consolidado
Ano de vencimento:	30/09/2008	30/09/2008
2008	15.618	27.354
2009	<u>2.080</u>	<u>6.124</u>
	<u>17.698</u>	<u>33.478</u>

b. Conciliação da despesa de impostos

A conciliação da despesa calculada pela aplicação das alíquotas fiscais combinadas e da despesa de Imposto de Renda e Contribuição Social debitada em resultado é demonstrada como segue:

	<u>Controladora</u>		<u>Consolidado</u>	
	30/09/2008	30/09/2007	30/09/2008	30/09/2007
Lucro contábil antes do Imposto de Renda e da Contribuição Social	<u>222.720</u>	<u>151.014</u>	<u>347.376</u>	<u>259.740</u>
Alíquota fiscal combinada	34%	34%	34%	34%
Imposto de Renda e Contribuição Social:				
Pela alíquota fiscal combinada	75.725	51.345	118.108	88.312
Adições permanentes:				
Despesas não dedutíveis	296	2.626	1.586	3.871
Exclusões permanentes:				
Resultado de equivalência patrimonial	(32.887)	(24.146)	-	-
Juros sobre capital próprio, líquido	(2.892)	(2.887)	(7.273)	(8.238)
Deduções	(4.392)	(2.870)	(16.460)	(8.733)
Outros itens:				
Ajuste de alíquotas no exterior	-	-	(911)	(240)
Outros	<u>151</u>	<u>2</u>	<u>2.956</u>	<u>737</u>
Imposto de Renda e Contribuição Social no resultado do período	<u>36.001</u>	<u>24.070</u>	<u>98.006</u>	<u>75.709</u>
Alíquota efetiva	<u>16,2%</u>	<u>15,9%</u>	<u>28,2%</u>	<u>29,1%</u>

01410-9 RANDON S/A IMPLEMENTOS E PARTICIPAÇÕES 89.086.144/0001-16

04.01 - NOTAS EXPLICATIVAS

18 Patrimônio líquido (controladora)

a. Capital social

O capital social autorizado, conforme Estatuto Social, é de 270.000.000 ações, sendo 90.000.000 de ordinárias e 180.000.000 de preferenciais. Em 30 de setembro de 2008, o capital social, subscrito e integralizado, está representado por 162.523.635 (162.523.635 em 30 de junho de 2008) ações nominativas, sendo 54.592.196 (54.592.196 em 30 de junho de 2008) ordinárias e 107.931.439 (107.931.439 em 30 de junho de 2008) preferenciais, sem valor nominal.

Foi aprovada na Assembléia Geral Ordinária realizada em 17 de abril de 2008 o aumento do capital social da Companhia em R\$ 121.000 passando de R\$ 279.000 para R\$ 400.000 com utilização de parte da reserva de lucros de investimento e capital de giro, sem a emissão de novas ações.

b. Reservas

- *Reserva legal*

É constituída à razão de 5% do lucro líquido apurado em cada exercício social nos termos do art. 193 da Lei nº 6.404/76, até o limite de 20% do capital social.

- *Reserva de reavaliação*

Constituída em decorrência das reavaliações de bens do ativo imobilizado da controladora, para fins de integralização do capital social nas controladas Master Sistemas Automotivos Ltda., em 29 de setembro de 2006, e Castertech Tecnologia e Fundição Ltda., em 01 de setembro de 2006, com base em laudos de avaliações elaborados por empresa especializada.

O Imposto de Renda e Contribuição Social diferidos correspondentes a reserva de reavaliação de prédios estão classificados no passivo circulante e exigível a longo prazo.

A reserva de reavaliação está sendo realizada conforme a depreciação dos prédios reavaliados registrados na controlada contra lucros acumulados, líquida dos encargos tributários. O mesmo efeito da realização da reserva de reavaliação está refletido no resultado do exercício, pela depreciação dos ativos reavaliados.

Em 30 de setembro de 2008 a reserva de reavaliação da Companhia está desta forma composta:

Reserva de reavaliação de terrenos	7.029
Reserva de reavaliação de prédios	1.702
(-) Realização de reserva de reavaliação de prédios	(143)
(-) Imposto de Renda e Contribuição Social diferidos	(530)
Total da reserva de reavaliação	<u>8.058</u>

01410-9 RANDON S/A IMPLEMENTOS E PARTICIPAÇÕES 89.086.144/0001-16

04.01 - NOTAS EXPLICATIVAS

A Companhia optou por manter os saldos existentes conforme permitido pela Lei 11.638, de acordo com comentário incluído na nota explicativa nº 24.

- *Reserva para investimento e capital de giro*

Tem a finalidade assegurar investimentos em bens de ativo permanente e acréscimo do capital de giro, inclusive através de amortização de dívidas da sociedade, bem como o financiamento de empresas controladas e coligadas. É formada com o saldo do lucro ajustado após dele deduzido o dividendo obrigatório e terá como limite máximo o valor que não poderá exceder, em conjunto com a reserva legal, o valor do capital social.

c. Ações em tesouraria

No dia 26 de julho de 2006 e no dia 26 de abril de 2007, o Conselho de Administração, considerando o disposto na alínea “p” do Artigo 21 do Estatuto Social e atendidos os requisitos dos parágrafos 1º e 2º do artigo 30 da Lei 6.404/76, bem como da Instrução CVM 10/80 e suas alterações, autorizou a aquisição pela Companhia de 1.000.000 e 1.300.000 de ações preferenciais de sua própria emissão, respectivamente, para permanência em tesouraria e posterior alienação ou cancelamento, sem redução do capital social.

A operação teve por objetivo aproveitar a oportunidade de investimento para a Companhia, considerando o preço de cotação das ações preferenciais na bolsa de valores, sendo as aquisições realizadas utilizando-se de disponibilidades suportadas por reservas de lucros constantes do último balanço aprovado pela AGO/E de 13 de abril de 2007.

As ações foram adquiridas durante o período de 11 de agosto de 2006 a 03 de julho de 2007, na quantidade 2.300.000 ações preferenciais, por preço de cotação em bolsa de valores, a um custo médio ponderado de R\$ 12,01 por ação, sendo que o custo máximo foi de R\$ 17,68 e o custo mínimo de R\$ 6,38.

O valor de mercado das ações em tesouraria, com base na última cotação da bolsa de valores em 30 de setembro de 2008 é de R\$ 24.748.

01410-9 RANDON S/A IMPLEMENTOS E PARTICIPAÇÕES 89.086.144/0001-16

04.01 - NOTAS EXPLICATIVAS

19 Resultado financeiro

	Controladora		Consolidado	
	30/09/2008	30/09/2007	30/09/2008	30/09/2007
Receitas financeiras:				
Varição cambial	33.970	18.393	66.586	35.402
Juros sobre rendimentos de aplicações financeiras	9.570	11.346	26.982	19.912
Receitas de operações de <i>swap</i>	8.019	494	8.019	494
Ganhos com operações de derivativos	2.071	2	13.509	5.894
Rendimentos de contratos de mútuos	76	134	19	3
Outras receitas financeiras	<u>4.778</u>	<u>7.596</u>	<u>7.345</u>	<u>10.272</u>
	<u>58.484</u>	<u>37.965</u>	<u>122.460</u>	<u>71.977</u>
Despesas financeiras:				
Varição cambial	(39.033)	(14.775)	(72.456)	(33.649)
Juros sobre financiamentos	(20.062)	(10.888)	(33.334)	(20.457)
Despesas de operações de <i>swap</i>	(1.189)	(3.685)	(1.189)	(3.909)
Perdas com operações de derivativos	(3.640)	-	(14.390)	(299)
Despesas de contratos de mútuos	(3.326)	(3.716)	(2.672)	(2.667)
Outras despesas financeiras	<u>(4.841)</u>	<u>(4.805)</u>	<u>(10.731)</u>	<u>(13.575)</u>
	<u>(72.091)</u>	<u>(37.869)</u>	<u>(134.772)</u>	<u>(74.556)</u>
Resultado financeiro	<u>(13.607)</u>	<u>96</u>	<u>(12.312)</u>	<u>(2.579)</u>

20 Instrumentos financeiros

Os valores de realização estimados de ativos e passivos financeiros da Companhia foram determinados por meio de informações disponíveis no mercado e metodologias apropriadas de avaliações. Entretanto, considerável julgamento foi requerido na interpretação dos dados de mercado para produzir a estimativa do valor de realização mais adequada. Como consequência, as estimativas a seguir não indicam, necessariamente, os montantes que poderão ser realizados no mercado de troca corrente. O uso de diferentes metodologias de mercado pode ter um efeito material nos valores de realização estimados.

A administração desses instrumentos é efetuada por meio de estratégias operacionais, visando liquidez, rentabilidade e segurança. A política de controle consiste em acompanhamento permanente das taxas contratadas versus as vigentes no mercado. A Companhia e suas controladas não efetuam aplicações de caráter especulativo, em derivativos ou quaisquer outros ativos de risco.

Composição dos saldos

Em atendimento à Instrução CVM nº 235/95, os saldos contábeis e os valores de mercado dos instrumentos financeiros inclusos no balanço patrimonial em 30 de setembro de 2008 estão identificados a seguir:

01410-9 RANDON S/A IMPLEMENTOS E PARTICIPAÇÕES 89.086.144/0001-16

04.01 - NOTAS EXPLICATIVAS

Saldo	Controladora		Consolidado	
	Saldo contábil	Valor de mercado	Saldo contábil	Valor de mercado
Disponibilidades	149.205	149.205	402.906	402.906
Mútuos a receber	424	424	-	-
Tributos a recuperar	53.670	53.670	118.800	118.800
Tributos diferidos ativo	18.567	18.567	34.378	34.378
Investimentos:				
Avaliados ao custo:				
Sem cotação em bolsa	875	875	39.878	39.878
Avaliados pelo MEP:				
Sem cotação em bolsa	401.809	401.809	-	-
Com cotação em bolsa:				
Preferenciais	22.892	30.290	-	-
Empréstimos e financiamentos:				
Em moeda nacional	157.924	157.924	384.717	384.717
Em moeda estrangeira	137.581	137.581	259.507	259.507
Operações de <i>swap</i>	3.492	3.353	3.492	3.353
Outros derivativos	2.323	4.025	10.584	13.879
Tributos diferidos passivo	869	869	900	900
Mútuos a pagar	36.694	36.694	41.704	41.704

Crítérios, premissas e limitações utilizados no cálculo dos valores de mercado

- *Disponibilidades e aplicações financeiras*

Os saldos em conta corrente e de aplicações financeiras mantidas em bancos têm seus valores de mercado idênticos aos saldos contábeis.

- *Aplicações financeiras de liquidez não imediata*

Os saldos de aplicações financeiras de liquidez não imediata têm seus valores de mercado idênticos aos saldos contábeis. Os valores de *hedge* foram apurados conforme indicado no item derivativos.

- *Mútuos a receber/pagar*

Apresentados ao valor contábil, uma vez que não existem instrumentos similares no mercado e se tratam de operações com controladas e coligadas.

01410-9 RANDON S/A IMPLEMENTOS E PARTICIPAÇÕES 89.086.144/0001-16

04.01 - NOTAS EXPLICATIVAS

- *Impostos a recuperar/diferidos*

Apresentados ao valor contábil uma vez que não há parâmetros para apuração de seu valor de mercado.

- *Investimentos*

Os valores de mercado para as participações societárias foram apurados com base na última cotação das ações das empresas ocorrida na BOVESPA. Para as ações ordinárias, sem cotações de mercado, foi adotado o valor patrimonial contábil.

Os valores de mercado para os demais investimentos são idênticos aos saldos contábeis, uma vez que não possuem cotação de mercado.

- *Empréstimos e financiamentos*

Os valores de mercado para o financiamento são idênticos aos saldos contábeis, uma vez que não existem instrumentos similares, com vencimentos e taxas de juros comparáveis.

- *Derivativos*

A Companhia tem como política a eliminação dos riscos de mercado, evitando assumir posições expostas a flutuações de valores de mercado e operando apenas instrumentos que permitam controles e riscos. A maior parte dos contratos de derivativos é com operações de *swap*, contratos a termo e opções na modalidade de *swap* com arrependimento, todas registradas na CETIP e BM&F e envolvendo taxas prefixadas. Os contratos futuros de dólar da BM&F são utilizados, principalmente, como instrumentos para *hedge* de taxas de financiamentos.

As premissas adotadas para mensuração de valores de mercado estão indicadas no item d.

- *Limitações*

Os valores de mercado foram estimados na data do balanço, baseados em “informações relevantes de mercado”. As mudanças nas premissas podem afetar significativamente as estimativas apresentadas.

- *Administração financeira de risco*

A Companhia possui exposição aos seguintes riscos associados à utilização de seus instrumentos financeiros:

- risco de crédito
- risco de liquidez
- risco de mercado

01410-9 RANDON S/A IMPLEMENTOS E PARTICIPAÇÕES 89.086.144/0001-16

04.01 - NOTAS EXPLICATIVAS

Esta nota apresenta informações sobre as exposições da Companhia para cada risco acima mencionado, os objetivos da Companhia, políticas e processos para mensuração e administração do risco. Adicionalmente divulgações quantitativas foram incluídas nas informações financeiras apresentadas.

A Companhia possui Política de Proteção Cambial, escrita pelo Comitê de Planejamento e Finanças e avaliada pela Diretoria Executiva. O objetivo da política é uniformizar os procedimentos entre a Companhia e suas controladas, definir responsabilidades e limites nas operações que envolvam proteção cambial, reduzindo os efeitos cambiais sobre o fluxo de divisas em moeda estrangeira projetado pelo fluxo de caixa, sem fins especulativos.

É tomado por base o Fluxo de caixa em moeda estrangeira projetado mensalmente sempre para os doze meses seguintes, com base nas projeções do Plano Estratégico, ou na expectativa atualizada de cada empresa. Os instrumentos utilizados são conservadores e previamente aprovados pelo mesmo comitê. Nas operações contratadas os instrumentos são Non Deliverable Forward (NDF) e Zero Cost Collar. A taxa a ser perseguida deve ser igual ou superior à prevista no Plano Anual de Negócios (Orçamento) das empresas. Todas as operações são controladas pela Diretoria Financeira da Companhia Controladora e informadas ao Comitê Executivo.

a. Risco de crédito

As políticas de vendas da Companhia e de suas controladas estão subordinadas às políticas de crédito fixadas pela Administração e visam minimizar eventuais problemas decorrentes da inadimplência de seus clientes. Este objetivo é alcançado pela Administração por meio da seleção criteriosa da carteira de clientes que considera a capacidade de pagamento (análise de crédito) e da diversificação de suas vendas (pulverização do risco). A Companhia possui ainda, a provisão para devedores duvidosos, no montante de R\$ 6.946 (controladora) e R\$ 11.892 (consolidado) (30 de junho de 2008 – R\$ 6.219 e R\$ 11.181) representativos de 3% (30 de junho de 2008 – 3%) do saldo de contas a receber em aberto da controladora, e 2% (30 de junho de 2008 – 2%) do saldo de contas a receber em aberto do consolidado.

b. Risco de mercado

Risco de mercado é o risco de que mudanças no mercado, como mudanças nas taxas de câmbio, nas taxas de juros e de preços irão afetar as receitas da Companhia ou o valor de seus instrumentos financeiros. O objetivo da administração dos riscos de mercado é controlar as exposições aos riscos de mercado em parâmetros aceitáveis, otimizando seu retorno.

A Companhia contrata posições ativas e passivas de derivativos e também incorre em passivos financeiros a fim de administrar os riscos de mercado. Todas as transações são realizadas dentro de políticas estabelecidas pelo Comitê de Planejamento e Finanças.

01410-9 RANDON S/A IMPLEMENTOS E PARTICIPAÇÕES 89.086.144/0001-16

04.01 - NOTAS EXPLICATIVAS

Risco de taxa de câmbio

Os resultados da Companhia e suas controladas estão suscetíveis a variações significativas, em função dos efeitos da volatilidade da taxa de câmbio sobre os ativos e passivos atrelados a moedas estrangeiras, principalmente do dólar norte-americano, que encerrou o período de nove meses findo em setembro 2008 com a variação positiva de 8,1% (variação negativa de 17,0% no exercício de 2007).

A Companhia está exposta a risco de moeda (risco cambial) nas vendas, compras e empréstimos que são denominados em uma moeda diferente das respectivas moedas funcionais das Companhias do grupo, primeiramente o Real (R\$), mas também o Peso, o Dólar e o Euro, que são as moedas em que estas transações estão primariamente denominadas nas controladas e indiretas no exterior.

A Companhia contrata operações com derivativos para proteger parte da sua exposição em moeda estrangeira, com vencimento normalmente inferior a um ano em relação à data do balanço.

“NDF - Non Deliverable Forward”

Nestas operações a Companhia e suas Controladas tem deveres e obrigações com base em uma cotação contratada previamente no momento de seu vencimento. O resultado líquido destas operações é registrado por competência nas demonstrações financeiras da empresa.

“Zero Cost Collar”

Nesta modalidade a Companhia e suas controladas só possuem obrigações ou direitos quando a taxa cambial for superior ou inferior a um intervalo de cotação de moeda estrangeira conforme acordado pelo contrato.

O total destas operações em aberto em 30 de setembro de 2008 atinge o montante de US\$ 11,2 milhões (US\$ 21,9 milhões no consolidado), que garante ao comprador, mediante o pagamento de um prêmio, um direito futuro sobre exportações, mas não uma obrigação, e ao seu vendedor, uma obrigação futura, caso seja exercida a opção.

Com esta operação de a Companhia está garantindo um valor mínimo de liquidação de suas exportações futuras correspondente ao valor da taxa de câmbio do dólar que varia conforme o vencimento e somente terá uma obrigação se a taxa do dólar estiver acima de uma segunda posição cambial, com taxa maior que a primeira, também variável pelo vencimento. A taxa de câmbio do dólar intermediária a essas posições não gera obrigação nem direito a nenhuma das partes. O montante referente ao resultado destas operações não está registrado na contabilidade, pois a Companhia aguarda o acionamento da opção de compra e venda para efetivamente constituir-se em uma obrigação e/ou direito.

01410-9 RANDON S/A IMPLEMENTOS E PARTICIPAÇÕES 89.086.144/0001-16

04.01 - NOTAS EXPLICATIVAS

“Swap cambial”

Operação de troca de indexadores, sobre um valor nominal, onde a Companhia na ponta ativa recebe a variação cambial entre um período de início de contrato até o vencimento, pagando na ponta passiva a variação da CDI descontado de deságio pré-fixado para cada vencimento. Esta operação é contratada para proteção de variação cambial para alguns empréstimos contratados em moeda estrangeira. As taxas ativas e passivas estão abaixo resumidas.

Empresa	Taxa ativa	Taxa passiva
Controladora e consolidado	Variação cambial	100% do CDI (-) 5,3% a.a. a (-) 3,5% a.a.

Estratégia para risco de câmbio

Como estratégia para prevenção e redução dos efeitos da flutuação da taxa de câmbio, a Administração tem adotado a política de manter *hedge* natural com a manutenção de ativos vinculados suscetíveis também, à variação cambial, conforme quadro abaixo:

	30/09/2008	30/06/2008
A. Empréstimos/financiamentos em dólares norte-americanos		
Controladora	71.870	60.805
Consolidado	135.562	103.441
B. Ativos líquidos em dólares norte-americanos		
Controladora	35.370	33.236
Consolidado	76.211	68.990
C. Operações financeiras de derivativos		
Controladora	5.815	3.463
Consolidado	14.076	3.463
D. Déficit apurado (A-B+C)		
Controladora	42.315	31.032
Consolidado	73.427	37.914

Risco de taxa de juros

Os resultados da Companhia e suas controladas estão suscetíveis de sofrer variações significativas decorrentes das operações de financiamento e empréstimos contratados a taxa de juros flutuantes.

A Companhia não possui instrumentos financeiros derivativos para proteger variações em taxa de juros.

De acordo com suas políticas financeiras, a Companhia não tem efetuado operações

01410-9 RANDON S/A IMPLEMENTOS E PARTICIPAÇÕES 89.086.144/0001-16

04.01 - NOTAS EXPLICATIVAS

envolvendo instrumentos financeiros que tenham caráter especulativo.

Risco de preço

Considerando que as exportações são equivalentes a 17,2% da receita líquida até 30 de setembro de 2008 da controladora e de 15,9% do consolidado, a eventual volatilidade da taxa de câmbio representa, na verdade, um risco de preço que poderá comprometer os resultados planejados pela Administração. Este risco poderá ser, em grande parte, minimizado pelo volume das importações da empresa previstas para o próximo ano.

Os contratos de derivativos cambiais mencionados anteriormente são usados pela Companhia e suas controladas como *hedge* para anular o risco de flutuação da taxa de câmbio sobre o preço.

c. Valores estimados de mercado

Os valores justos foram estimados na data das informações trimestrais, baseados em “informações relevantes de mercado”. Mudanças nas premissas e alterações nas operações do mercado financeiro podem afetar significativamente as estimativas apresentadas. Os métodos e premissas adotados pela Companhia para estimar a divulgação do valor justo de seus derivativos em 30 de setembro e 30 de junho de 2008 estão descritos abaixo:

O valor justo geralmente baseia-se em cotações de preços de mercado ou cotações de preços de mercado para ativos ou passivos com características semelhantes. Se esses preços de mercado não estiverem disponíveis, os valores justos são baseados em cotações de operadores de mercado, modelos de precificação, fluxo de caixa descontado ou técnicas similares, para as quais a determinação do valor justo pode exigir julgamento ou estimativa significativa por parte da administração. Para instrumentos financeiros derivativos, cotações de preço de mercado são usadas para determinar o valor justo destes instrumentos. O valor justo dos *swaps* é determinado utilizando técnicas de modelagem de fluxo de caixa descontado que usam curvas de rendimento, refletindo os fatores de risco adequados. As informações para construir as curvas de rendimento são obtidas principalmente na BM&F e no mercado secundário doméstico e internacional. Estas curvas de rendimento são utilizadas para determinar o valor justo dos *swaps* de moeda, de taxa de juros e *swaps* com outros fatores de risco. O valor justo dos contratos a termo e de futuros também é determinado com base em cotações de preços de mercado para derivativos negociados em bolsa ou utilizando-se metodologias similares àquelas descritas para *swaps*.

Swap cambial: Estimados com base nas cotações de mercado para contratos com condições similares. Estes contratos não prevêem pagamentos intermediários antes da data de vencimento. A Companhia não tem por objetivo liquidar estes contratos antes de seu vencimento

Operações de non deliverable forward – NDF e Zero Cost Collar: O valor justo geralmente baseia-se em cotações de preços de mercado ou cotações de preços de mercado para ativos ou passivos com características semelhantes. Se esses preços de mercado não estiverem disponíveis, os valores justos são baseados em cotações de operadores de mercado, fluxo de

01410-9 RANDON S/A IMPLEMENTOS E PARTICIPAÇÕES 89.086.144/0001-16

04.01 - NOTAS EXPLICATIVAS

caixa descontado ou técnicas similares, para as quais a determinação do valor justo pode exigir julgamento ou estimativa significativa por parte da administração. O valor justo dos contratos a termo e de futuros também é determinado com base em cotações de preços de mercado para derivativos negociados em bolsa ou utilizando-se metodologias similares àquelas descritas para *swaps*. Estes contratos não prevêem pagamentos intermediários antes da data de vencimento. A Companhia não tem por objetivo liquidar estes contratos antes de seu vencimento.

A tabela a seguir apresenta os valores contábeis e os valores justos estimados dos derivativos da Companhia em 30 de setembro e 30 de junho de 2008. Em 30 de setembro e 30 de junho de 2008 os valores nominais em aberto expostos à variação da moeda norte-americana, bem como os respectivos valores justos, estão assim demonstrados:

Controladora:

Descrição	Valor de Referência Nocial – em milhares de US\$		Valor de Referência Nocial – em milhares de R\$		Saldo Contábil		Valor Justo – em milhares de R\$ - (crédito) / débito		Efeito Acumulado em 2008 – em milhares de R\$ (crédito) / débito	
	30/9/2008	30/6/2008	30/9/2008	30/6/2008	30/9/2008	30/6/2008	30/9/2008	30/6/2008	Valor recebido	Valor pago
Zero Cost Collar	11.250	22.250	19.536	39.867	-	-	(988)	4.647	(7.479)	-
NDF	10.550	6.050	17.158	10.028	(2.323)	189	(3.037)	323	(1.355)	-
Swap	(1.337)	(1.958)	(2.619)	(3.158)	(3.492)	(5.512)	(3.353)	(5.406)	-	5.509
Total	20.463	26.342	34.075	46.737	(5.815)	(5.323)	(7.378)	(436)	(8.834)	5.509

Consolidado:

Descrição	Valor de Referência Nocial – em milhares de US\$		Valor de Referência Nocial – em milhares de R\$		Saldo Contábil		Valor Justo – em milhares de R\$ - (crédito) / débito		Efeito Acumulado em 2008 – em milhares de R\$ (crédito) / débito	
	30/9/2008	30/6/2008	30/9/2008	30/6/2008	30/9/2008	30/6/2008	30/9/2008	30/6/2008	Valor recebido	Valor pago
Zero Cost Collar	21.850	43.950	38.436	79.837	-	-	(1.450)	5.834	(16.258)	228
NDF	53.401	24.650	87.027	40.953	(10.584)	1.846	(12.429)	2.010	(1.539)	48
Swap	(1.337)	(1.958)	(2.619)	(3.158)	(3.492)	(5.512)	(3.353)	(5.406)	-	5.509
Total	73.914	66.642	122.844	117.632	(14.076)	(3.666)	(17.232)	2.438	(17.797)	5.785

Os valores passivos apresentados em 30 de setembro de 2008 para as operações de NDF estão classificados como operações de derivativos no subgrupo de outras obrigações de curto e longo prazo. Os montantes de *swap* estão classificados como empréstimos e financiamentos, conforme demonstrado na nota explicativa 13.

01410-9 RANDON S/A IMPLEMENTOS E PARTICIPAÇÕES 89.086.144/0001-16

04.01 - NOTAS EXPLICATIVAS

Os vencimentos destas operações estão abaixo resumidos, em milhares de dólares, no consolidado:

Descrição	30/09/2008					30/09/07
	Até 30 dias	De 31 a 180 dias	De 181 a 365 dias	Acima de 365 dias	Total	Total
Zero Cost Collar	7.700	14.150	-	-	21.850	38.000
NDF	1.001	18.676	22.624	11.100	53.401	9.758
Swap	-	(1.337)	-	-	(1.337)	(5.250)
Resumo	8.701	31.489	22.624	11.100	73.914	42.508

Além disto, a Companhia possui operações de NDF para proteção cambial de importação de insumos em Euros, resumidas abaixo:

Descrição	Valor de Referência Nocial – em milhares de Euros		Valor de Referência Nocial – em milhares de R\$		Valor Justo – em milhares de R\$		Efeito Acumulado em 2008 – em milhares de R\$	
	30/9/2008	30/6/2008	30/9/2008	30/6/2008	30/9/2008	30/6/2008	Valor recebido	Valor pago
NDF	(3.248)	-	(5.810)	-	286	-	-	-

Os vencimentos destas operações estão abaixo resumidos, em milhares de Euros:

Descrição	30/9/2008				30/09/07
	Até 30 dias	De 31 a 180 dias	De 181 a 365 dias	Total	Total
NDF	(273)	(1.785)	(1.190)	(3.248)	(7.998)

d. Cláusula de exercício da opção de conversão de ações

Na controladora, o contrato de empréstimo “C” firmado junto ao IFC, no valor de R\$ 5.743, classificado no passivo circulante, contém cláusula de garantia ao IFC do direito de substituir o empréstimo por ações preferenciais através do Exercício de Opção de Conversão a qualquer tempo.

A Companhia está renegociando junto ao IFC o vencimento da operação e a forma de liquidação do empréstimo em aberto, tendo em vista que na última renegociação o vencimento

01410-9 RANDON S/A IMPLEMENTOS E PARTICIPAÇÕES 89.086.144/0001-16

04.01 - NOTAS EXPLICATIVAS

deste empréstimo seria em 15 de outubro de 2008.

Caso esta opção venha ser efetuada, a Companhia entregará a valores de 30 de setembro de 2008, 1.934.595 ações preferenciais para liquidação do empréstimo, no montante de R\$ 20.816.

21 Cobertura de seguros

A Companhia adota a política de contratar cobertura de seguros para os bens sujeitos a riscos por montantes considerados suficientes para cobrir eventuais sinistros, considerando a natureza de sua atividade. As premissas de riscos adotadas, dada a sua natureza, não fazem parte do escopo de uma auditoria de demonstrações financeiras, conseqüentemente não foram examinadas pelos nossos auditores independentes.

As principais coberturas de seguro são:

		Consolidado	
		Total dos limites de indenização	
Risco coberto		30/09/2008	30/06/2008
Prédios, estoques, máquinas e outras imobilizações	Incêndio, vendaval, danos elétricos, roubos e riscos gerais	218.406	181.489
Veículos	Casco	11.890	11.890
Aeronaves	RETA, Responsabilidade Civil e Casco	21.639	17.829
Crédito de Exportação	Comerciais e Políticos	67.639	26.180
Responsabilidade Civil	Responsabilidade Civil	13.606	9.000
Acidentes pessoais	Danos pessoais	<u>33.731</u>	<u>33.646</u>
		<u>366.911</u>	<u>280.034</u>

22 Operações de vendor

A Companhia e empresas relacionadas possuem, em 30 de setembro de 2008, operações de *vendor* em aberto com seus clientes no montante de R\$ 5.647 (R\$ 7.912 em 30 de junho de 2008), nas quais a Companhia participa como interveniente garantidora.

23 Arrendamento mercantil

A Companhia e suas controladas são arrendatárias de veículos, máquinas e equipamentos de computação, com opção de compra mediante contratos de arrendamento mercantil. A posição desses contratos em 30 de setembro de 2008 e 30 de junho de 2008 é a seguinte:

01410-9 RANDON S/A IMPLEMENTOS E PARTICIPAÇÕES 89.086.144/0001-16

04.01 - NOTAS EXPLICATIVAS

Bens	Prazo remanescente em meses	Encargos	Saldo dos valores contratados		Opção de compra/valor residual	
			30/09/2008	30/06/2008	30/09/2008	30/06/2008
Equipamentos de computação	21 meses	100% a 103% do CDI + de 0,13% a 0,18% a.m.	68	92	1	2
Máquinas e equipamentos	de 4 a 35 meses	CDI + 0% a 0,21% a.m.	4.044	4.262	68	69
Veículos	de 14 a 24 meses	CDI + 0% a 0,13% a.m.	415	465	8	8
			<u>4.527</u>	<u>4.819</u>	<u>77</u>	<u>79</u>

Bens	Prazo remanescente em meses	Encargos	Saldo dos valores contratados		Opção de compra/valor residual	
			30/09/2008	30/06/2008	30/09/2008	30/06/2008
Equipamentos de computação	de 1 a 21 meses	100% a 103% do CDI + de 0% a 0,18% a.m. ou 1,5% a.m.	107	188	8	9
Máquinas e equipamentos	de 4 a 35 meses	CDI + 0% a 0,21% a.m. ou 1,4% a 2% a.m.	4.181	4.426	71	73
Veículos	de 11 a 24 meses	CDI + 0% a 0,16% a.m. ou 0,41% a.m.	656	800	15	15
			<u>4.944</u>	<u>5.414</u>	<u>94</u>	<u>97</u>

24 Alterações na lei das SAs (6.404/76)

A Lei nº. 11.638 publicada no Diário Oficial da União em 28 de dezembro de 2007 alterou diversos dispositivos da Lei nº.6.404 (Sociedades por Ações). Estas alterações entram em vigor em 01 de janeiro de 2008.

Dentre as principais alterações introduzidas, destacamos os seguintes assuntos que na avaliação de nossa Administração poderão modificar a forma de apresentação de nossas demonstrações financeiras e os critérios de apuração de nossa posição patrimonial e financeira e do nosso resultado a partir do exercício a findar-se em 2008:

- Foi extinta a obrigatoriedade da Demonstração das Origens e Aplicações de Recursos - DOAR, sendo substituída pela Demonstração dos Fluxos de Caixa – DFC. No caso das companhias abertas a Demonstração do Valor Adicionado – DVA também foi introduzida como publicação obrigatória. DFC e DVA são também mandatórias para todas as grandes empresas independentemente de sua forma societária, estando sujeitas à auditoria independente.
- Bens e direitos intangíveis foram segregados dos tangíveis, ficando o ativo permanente classificado em investimentos, imobilizado, intangível e diferido. O montante de ativo intangível da empresa está demonstrado na nota explicativa nº 12.
- Foi criada a rubrica “ajustes de avaliação patrimonial” no Patrimônio Líquido. Serão considerados ajustes de avaliação patrimonial, enquanto não computados no resultado do exercício em obediência ao regime de competência, as contrapartidas de aumentos ou

01410-9 RANDON S/A IMPLEMENTOS E PARTICIPAÇÕES 89.086.144/0001-16

04.01 - NOTAS EXPLICATIVAS

diminuições de valor atribuído a elementos do ativo e do passivo, em decorrência da sua avaliação a preço de mercado.

- Adicionalmente foram alterados os critérios de avaliação do ativo e do passivo, com destaque para os seguintes pontos:
 - *Itens de ativo e passivo provenientes de operações de longo prazo, bem como operações relevantes de curto prazo, serão ajustados a valor presente, de acordo com as normas internacionais de contabilidade;*
 - *O valor de recuperação dos bens e direitos do imobilizado, intangível e diferido deverá ser periodicamente avaliado para que se possa efetuar o registro de perdas potenciais ou uma revisão dos critérios de taxas de depreciação, amortização e exaustão;*
 - *Os direitos classificados no intangível deverão ser avaliados pelo custo incorrido na aquisição deduzido do saldo da respectiva conta de amortização;*
 - *Instrumentos financeiros “disponíveis para venda” ou “destinados à negociação” passam a ser avaliados a valor de mercado;*
 - *Todos os demais instrumentos financeiros devem ser avaliados pelo seu custo atualizado ou ajustado de acordo com o provável valor de realização, se este for inferior. A Companhia divulga na nota explicativa nº 20 o valor de mercado destes instrumentos, em comparação com o custo contábil atual.*
- Eliminação da possibilidade de registro de reservas de reavaliação para as sociedades por ações. A nova Lei deu opção às companhias para manterem os saldos existentes e realizarem esses saldos dentro das regras atuais ou estornarem esses saldos até o final do exercício de 2008. A Companhia pretende manter os saldos existentes.

No dia 02 de maio de 2008 foi divulgada a Instrução CVM 469 que dispõe sobre a aplicação da Lei 11.638. Dentre as alterações sugeridas aplicáveis à Companhia, a referida Instrução trata sobre o ajuste de valor presente de ativos e passivos em operações de longo prazo e operações relevantes de curto prazo. A Companhia avalia que esta alteração de prática não impacta materialmente em suas demonstrações financeiras.

Para os demais assuntos, a Administração da Companhia continua em processo de avaliação dos efeitos que as alterações acima mencionadas irão produzir em seu patrimônio líquido e resultado do exercício de 2008, bem como levará em consideração as orientações e definições a serem emitidas pelos órgãos reguladores durante 2008. Neste momento, a Administração entende não ser possível determinar com segurança todos os efeitos destas alterações no resultado e no patrimônio líquido para o trimestre findo em 30 de setembro de 2008.

A Companhia vem publicando trimestralmente desde 30 de junho de 2001 a Demonstração dos Fluxos de Caixa e anualmente desde o exercício findo em 31 de dezembro de 2004 a Demonstração do Valor Adicionado como informação complementar.

01410-9 RANDON S/A IMPLEMENTOS E PARTICIPAÇÕES 89.086.144/0001-16

04.01 - NOTAS EXPLICATIVAS

Informações Complementares

Anexo I

Demonstrações dos Fluxos de Caixa – Método Indireto

	Controladora		Consolidado	
	30/09/2008	30/09/2007	30/09/2008	30/09/2007
Fluxos de caixa das atividades operacionais				
Resultado do período	183.669	124.935	182.362	125.634
Ajustes para conciliar o resultado às disponibilidades geradas pelas atividades operacionais:				
Depreciação e amortização	10.432	7.792	46.160	38.036
Custo de ativos permanentes vendidos	2.217	4.440	2.576	6.262
Equivalência patrimonial	(96.726)	(71.017)	-	-
Equivalência patrimonial de outras empresas nas controladas	-	-	(11.596)	(5.214)
Participação dos minoritários	-	-	50.340	41.064
Variações cambiais em controladas no exterior	-	-	(97)	192
Variações de empréstimos	26.132	4.452	53.097	11.705
Recebimento de lucros e dividendos de controladas	32.751	26.424	-	-
Variações nos ativos e passivos				
Redução (aumento) em outras contas a receber	70.524	(21.698)	34.002	(35.861)
(Aumento) em contas a receber de clientes	(41.050)	(44.250)	(112.803)	(128.416)
(Aumento) nos estoques	(16.338)	(10.150)	(112.544)	(37.195)
Aumento em fornecedores	12.374	19.695	55.271	45.317
Aumento em contas a pagar e provisões	8.727	6.357	60.551	29.683
Aumento no Imposto de Renda e Contribuição Social	2.113	3.538	7.955	10.027
Disponibilidades líquidas geradas pelas atividades operacionais	194.825	50.518	255.274	101.234
Fluxos de caixa das atividades de investimentos				
Compras de imobilizado	(68.672)	(87.601)	(185.646)	(135.664)
Aquisição de ações e quotas	(45.468)	(21.408)	-	(193)
Adições ao ativo diferido	(258)	(2.544)	(4.174)	(7.898)
Baixa ativo imobilizado por integralização de capital	25.503	-	-	-
Aquisição de ações próprias	-	(20.774)	-	(20.774)
Disponibilidades líquidas (aplicadas nas) atividades de investimentos	(88.895)	(132.327)	(189.820)	(164.529)
Fluxos de caixa das atividades de financiamentos				
Pagamento de dividendos	(14.539)	(11.912)	(21.666)	(16.930)
Juros sobre capital próprio	(38.931)	(29.049)	(42.373)	(32.357)
Empréstimos tomados	188.985	118.845	451.811	350.064
Pagamentos de empréstimos	(130.404)	(33.966)	(278.591)	(159.250)
Empréstimos (pagos) tomados com controladora e controladas	(19.699)	17.250	(2.698)	12.580
Empréstimos tomados com outras partes relacionadas	4.249	-	2.982	-
Juros pagos por empréstimos	(11.258)	(9.995)	(24.892)	(16.916)
Disponibilidades líquidas geradas pelas (aplicadas nas) atividades de financiamentos	(21.597)	51.173	84.573	137.191
Demonstração do aumento (redução) nas disponibilidades	84.333	(30.636)	150.027	73.896
No início do período	64.872	112.016	252.879	183.221
No fim do período	149.205	81.380	402.906	257.117
Aumento (redução) nas disponibilidades	84.333	(30.636)	150.027	73.896

01410-9 RANDON S/A IMPLEMENTOS E PARTICIPAÇÕES 89.086.144/0001-16

04.01 - NOTAS EXPLICATIVAS

Informações Complementares

Anexo II

Informações por segmento de negócios - Consolidado

As informações por segmento são apresentadas em relação aos negócios consolidados da Companhia que foram identificados com base nas informações contábeis, na sua estrutura de gerenciamento e nas informações gerenciais internas.

Os segmentos de negócios apresentados foram apurados na consolidação das informações das seguintes empresas do grupo Randon:

Segmento implementos rodoviários, ferroviários e veículos especiais: referem-se aos resultados consolidados do período das empresas Randon S.A. Implementos e Participações, Randon Implementos para o Transporte Ltda, Randon Argentina S.A., Randon Middle East, Randon Automotive Ltda. e Randon Veículos Ltda., sendo os principais produtos incluídos neste segmento os seguintes: reboques, semi-reboques, vagões ferroviários, caminhões fora-de-estrada, retroscavadeiras e outros implementos rodoviários e veículos especiais.

Segmento de autopeças e sistemas automotivos: referem-se aos resultados consolidados do período das empresas Fras-le S.A., Suspensys Sistemas Automotivos Ltda., Master Sistemas Automotivos Ltda. e Jost Brasil Sistemas Automotivos Ltda., sendo os principais produtos deste segmento os seguintes: materiais de fricção, vigas de eixos, componentes de suspensão, freios a ar e sistemas de acoplamento e articulações para caminhões.

Segmento de serviços: refere-se ao resultado da empresa Randon Administradora de Consórcios Ltda., decorrente de operações de administração de grupos de consórcios para aquisição de bens duráveis.

01410-9 RANDON S/A IMPLEMENTOS E PARTICIPAÇÕES 89.086.144/0001-16

04.01 - NOTAS EXPLICATIVAS

a. Informações por segmentos de negócios

	Implementos rodoviários, ferroviários e veículos especiais		Autopeças e sistemas automotivos		Serviços		Total consolidado	
	30/09/08	30/09/07	30/09/08	30/09/07	30/09/08	30/09/07	30/09/08	30/09/07
Receita bruta de vendas	1.422.219	1.147.534	1.499.142	1.162.199	37.239	31.317	2.958.600	2.341.050
Deduções de vendas	<u>(298.336)</u>	<u>(242.993)</u>	<u>(326.987)</u>	<u>(233.570)</u>	<u>(3.712)</u>	<u>(3.011)</u>	<u>(629.035)</u>	<u>(479.574)</u>
Vendas líquidas	1.123.883	904.541	1.172.155	928.629	33.527	28.306	2.329.565	1.861.476
Custo dos produtos vendidos e dos serviços prestados	<u>(810.266)</u>	<u>(690.775)</u>	<u>(880.961)</u>	<u>(669.715)</u>	-	-	<u>(1.691.227)</u>	<u>(1.360.490)</u>
Lucro bruto	313.617	213.766	291.194	258.914	33.527	28.306	638.338	500.986
Despesas operacionais	<u>(155.720)</u>	<u>(128.974)</u>	<u>(102.552)</u>	<u>(94.537)</u>	<u>(21.097)</u>	<u>(20.183)</u>	<u>(279.369)</u>	<u>(243.694)</u>
Resultado financeiro líquido	<u>(13.083)</u>	<u>(861)</u>	<u>136</u>	<u>(2.071)</u>	<u>635</u>	<u>353</u>	<u>(12.312)</u>	<u>(2.579)</u>
Lucro operacional	<u>144.814</u>	<u>83.931</u>	<u>188.778</u>	<u>162.306</u>	<u>13.065</u>	<u>8.476</u>	<u>346.657</u>	<u>254.713</u>
Lucro líquido do período	<u>98.322</u>	<u>54.209</u>	<u>75.058</u>	<u>65.359</u>	<u>8.982</u>	<u>6.066</u>	<u>182.362</u>	<u>125.634</u>
Ativo imobilizado	299.318	227.135	358.271	264.137	806	1.125	658.395	492.397

b. Vendas líquidas por segmentos geográficos

Região:	Implementos rodoviários, ferroviários e veículos especiais		Autopeças e sistemas automotivos		Serviços		Total consolidado	
	30/09/08	30/09/07	30/09/08	30/09/07	30/09/08	30/09/07	30/09/08	30/09/07
Mercado nacional	871.652	739.168	978.398	746.846	33.527	28.306	1.883.577	1.514.320
Mercosul e Chile	172.047	89.294	50.258	24.701	-	-	222.305	113.995
Nafta	8	14	84.813	91.624	-	-	84.821	91.638
Europa	1.607	-	29.984	33.051	-	-	31.591	33.051
África	66.897	48.193	7.883	7.821	-	-	74.780	56.014
América Central e outros países da América do Sul	8.175	26.306	6.445	6.236	-	-	14.620	32.542
Oriente Médio	46	112	5.239	3.172	-	-	5.285	3.284
Ásia	-	-	2.084	3.863	-	-	2.084	3.863
Oceania	-	-	1.613	2.000	-	-	1.613	2.000
Outros	<u>3.451</u>	<u>1.454</u>	<u>5.438</u>	<u>9.315</u>	-	-	<u>8.889</u>	<u>10.769</u>
Total	<u>1.123.883</u>	<u>904.541</u>	<u>1.172.155</u>	<u>928.629</u>	<u>33.527</u>	<u>28.306</u>	<u>2.329.565</u>	<u>1.861.476</u>

01410-9 RANDON S/A IMPLEMENTOS E PARTICIPAÇÕES 89.086.144/0001-16

05.01 - COMENTÁRIO DO DESEMPENHO DA COMPANHIA NO TRIMESTRE

Vide Comentário de Desempenho Consolidado – Quadro 08.01.

01.01 - IDENTIFICAÇÃO

1 - CÓDIGO CVM	2 - DENOMINAÇÃO SOCIAL	3 - CNPJ
01410-9	RANDON S/A IMPLEMENTOS E PARTICIPAÇÕES	89.086.144/0001-16

06.01 - BALANÇO PATRIMONIAL ATIVO CONSOLIDADO (Reais Mil)

1 - CÓDIGO	2 - DESCRIÇÃO	3 - 30/09/2008	4 - 30/06/2008
1	Ativo Total	2.294.293	1.985.768
1.01	Ativo Circulante	1.475.923	1.247.502
1.01.01	Disponibilidades	402.906	326.507
1.01.02	Créditos	521.379	455.156
1.01.02.01	Clientes	521.379	453.310
1.01.02.01.01	Clientes	537.508	467.868
1.01.02.01.02	Adiantamento de Contrato de Câmbio	(4.237)	(3.377)
1.01.02.01.03	Provisão /Crédito Liquidação Duvidosa	(11.892)	(11.181)
1.01.02.02	Créditos Diversos	0	1.846
1.01.02.02.01	Aplicação de Liquidez não Imediata	0	1.846
1.01.03	Estoques	396.669	325.309
1.01.04	Outros	154.969	140.530
1.01.04.01	Impostos a Recuperar	73.973	64.439
1.01.04.02	Outras Contas a receber	15.110	14.783
1.01.04.03	Imposto de Renda e Cont Social Diferidos	27.481	22.593
1.01.04.04	Despesas do Exercício Seguinte	3.232	1.809
1.01.04.05	Direitos por Recursos de Consorciados	35.173	36.906
1.02	Ativo Não Circulante	818.370	738.266
1.02.01	Ativo Realizável a Longo Prazo	94.087	91.432
1.02.01.01	Créditos Diversos	0	0
1.02.01.02	Créditos com Pessoas Ligadas	0	0
1.02.01.02.01	Com Coligadas e Equiparadas	0	0
1.02.01.02.02	Com Controladas	0	0
1.02.01.02.03	Com Outras Pessoas Ligadas	0	0
1.02.01.03	Outros	94.087	91.432
1.02.01.03.01	Outros Direitos Realizáveis	7.829	5.543
1.02.01.03.02	Depósitos para Recursos	8.276	8.060
1.02.01.03.03	Consórcio para Revenda	26.258	26.988
1.02.01.03.04	Imposto de Renda e Cont Social Diferidos	6.897	7.918
1.02.01.03.05	Impostos a Recuperar	44.827	42.923
1.02.02	Ativo Permanente	724.283	646.834
1.02.02.01	Investimentos	39.878	35.086
1.02.02.01.01	Participações Coligadas/Equiparadas	0	0
1.02.02.01.02	Participações Coligadas/Equiparadas-Ágio	0	0
1.02.02.01.03	Participações em Controladas	0	0
1.02.02.01.04	Participações em Controladas - Ágio	0	0
1.02.02.01.05	Outros Investimentos	39.878	35.086
1.02.02.02	Imobilizado	658.395	587.977
1.02.02.03	Intangível	12.311	11.561
1.02.02.04	Diferido	13.699	12.210

01.01 - IDENTIFICAÇÃO

1 - CÓDIGO CVM	2 - DENOMINAÇÃO SOCIAL	3 - CNPJ
01410-9	RANDON S/A IMPLEMENTOS E PARTICIPAÇÕES	89.086.144/0001-16

06.02 - BALANÇO PATRIMONIAL PASSIVO CONSOLIDADO (Reais Mil)

1 - CÓDIGO	2 - DESCRIÇÃO	3 - 30/09/2008	4 - 30/06/2008
2	Passivo Total	2.294.293	1.985.768
2.01	Passivo Circulante	709.583	606.550
2.01.01	Empréstimos e Financiamentos	205.462	135.843
2.01.02	Debêntures	0	0
2.01.03	Fornecedores	175.171	144.256
2.01.04	Impostos, Taxas e Contribuições	32.161	34.790
2.01.04.01	Imposto e Contribuição Social s/Lucro	11.478	5.375
2.01.04.02	Impostos, Taxas e Contribuições	20.683	29.415
2.01.05	Dividendos a Pagar	7.488	23.313
2.01.06	Provisões	0	0
2.01.07	Dívidas com Pessoas Ligadas	6.918	7.799
2.01.08	Outros	282.383	260.549
2.01.08.01	Salários e Encargos	68.853	53.477
2.01.08.02	Adiantamento de Clientes	37.989	34.187
2.01.08.03	Clientes por Mercadoria a Entregar	53.504	63.007
2.01.08.04	Outros Débitos	40.616	35.856
2.01.08.05	Programa Especial Parcelamento PAES	2.273	2.268
2.01.08.06	Participações dos empregados e Administr	24.686	24.679
2.01.08.07	Imposto de Renda e Cont Social Diferidos	127	688
2.01.08.08	Comissões	8.959	9.481
2.01.08.09	Obrigações por Recursos de Consorciados	35.173	36.906
2.01.08.10	Operações com Derivativos	10.203	0
2.02	Passivo Não Circulante	501.727	375.110
2.02.01	Passivo Exigível a Longo Prazo	501.727	375.110
2.02.01.01	Empréstimos e Financiamentos	442.254	319.529
2.02.01.02	Debêntures	0	0
2.02.01.03	Provisões	11.511	10.869
2.02.01.03.01	Provisão para Contingência	10.081	9.439
2.02.01.03.02	Plano de Pensão	1.430	1.430
2.02.01.04	Dívidas com Pessoas Ligadas	0	0
2.02.01.05	Adiantamento para Futuro Aumento Capital	0	0
2.02.01.06	Outros	47.962	44.712
2.02.01.06.01	Débitos com Partes Relacionadas	34.786	28.104
2.02.01.06.02	Imposto de Renda e Cont Social Diferidos	773	808
2.02.01.06.03	Outras Exigibilidades	3.497	6.730
2.02.01.06.04	Programa Especial Parcelamento PAES	8.525	9.070
2.02.01.06.05	Operações com Derivativos	381	0
2.02.02	Resultados de Exercícios Futuros	0	0
2.03	Part. de Acionistas Não Controladores	296.579	278.475
2.04	Patrimônio Líquido	786.404	725.633
2.04.01	Capital Social Realizado	400.000	400.000

01.01 - IDENTIFICAÇÃO

1 - CÓDIGO CVM	2 - DENOMINAÇÃO SOCIAL	3 - CNPJ
01410-9	RANDON S/A IMPLEMENTOS E PARTICIPAÇÕES	89.086.144/0001-16

06.02 - BALANÇO PATRIMONIAL PASSIVO CONSOLIDADO (Reais Mil)

1 - CÓDIGO	2 - DESCRIÇÃO	3 -30/09/2008	4 -30/06/2008
2.04.02	Reservas de Capital	0	0
2.04.03	Reservas de Reavaliação	8.058	8.070
2.04.03.01	Ativos Próprios	0	0
2.04.03.02	Controladas/Coligadas e Equiparadas	8.058	8.070
2.04.04	Reservas de Lucro	213.546	214.693
2.04.04.01	Legal	35.817	35.817
2.04.04.02	Estatutária	0	0
2.04.04.03	Para Contingências	0	0
2.04.04.04	De Lucros a Realizar	0	0
2.04.04.05	Retenção de Lucros	0	0
2.04.04.06	Especial p/ Dividendos Não Distribuídos	0	0
2.04.04.07	Outras Reservas de Lucro	177.729	178.876
2.04.04.07.01	Para Investimento e Capital de Giro	205.355	206.502
2.04.04.07.02	Ações em Tesouraria	(27.626)	(27.626)
2.04.05	Lucros/Prejuízos Acumulados	164.800	102.870
2.04.06	Adiantamento para Futuro Aumento Capital	0	0

01.01 - IDENTIFICAÇÃO

1 - CÓDIGO CVM	2 - DENOMINAÇÃO SOCIAL	3 - CNPJ
01410-9	RANDON S/A IMPLEMENTOS E PARTICIPAÇÕES	89.086.144/0001-16

07.01 - DEMONSTRAÇÃO DO RESULTADO CONSOLIDADO (Reais Mil)

1 - CÓDIGO	2 - DESCRIÇÃO	3 - 01/07/2008 a 30/09/2008	4 - 01/01/2008 a 30/09/2008	5 - 01/07/2007 a 30/09/2007	6 - 01/01/2007 a 30/09/2007
3.01	Receita Bruta de Vendas e/ou Serviços	1.115.632	2.958.600	841.723	2.341.050
3.02	Deduções da Receita Bruta	(238.601)	(629.035)	(168.691)	(479.574)
3.03	Receita Líquida de Vendas e/ou Serviços	877.031	2.329.565	673.032	1.861.476
3.04	Custo de Bens e/ou Serviços Vendidos	(633.079)	(1.691.227)	(490.894)	(1.360.490)
3.05	Resultado Bruto	243.952	638.338	182.138	500.986
3.06	Despesas/Receitas Operacionais	(128.064)	(291.681)	(88.538)	(246.273)
3.06.01	Com Vendas	(62.714)	(175.772)	(55.052)	(150.846)
3.06.02	Gerais e Administrativas	(31.106)	(82.162)	(26.097)	(75.738)
3.06.03	Financeiras	(29.793)	(12.312)	(467)	(2.579)
3.06.03.01	Receitas Financeiras	51.206	122.460	34.013	71.977
3.06.03.02	Despesas Financeiras	(80.999)	(134.772)	(34.480)	(74.556)
3.06.04	Outras Receitas Operacionais	6.482	13.964	2.346	10.421
3.06.05	Outras Despesas Operacionais	(10.933)	(35.399)	(9.268)	(27.531)
3.06.06	Resultado da Equivalência Patrimonial	0	0	0	0
3.07	Resultado Operacional	115.888	346.657	93.600	254.713
3.08	Resultado Não Operacional	301	719	363	5.027
3.08.01	Receitas	301	719	363	5.027
3.08.02	Despesas	0	0	0	0
3.09	Resultado Antes Tributação/Participações	116.189	347.376	93.963	259.740
3.10	Provisão para IR e Contribuição Social	(40.069)	(102.347)	(31.412)	(78.657)
3.11	IR Diferido	4.467	4.341	431	2.948
3.12	Participações/Contribuições Estatutárias	(1.973)	(6.082)	(1.112)	(4.020)
3.12.01	Participações	(1.973)	(6.082)	(1.112)	(4.020)
3.12.01.01	Administradores	(1.973)	(6.082)	(1.112)	(4.020)
3.12.02	Contribuições	0	0	0	0
3.13	Reversão dos Juros sobre Capital Próprio	0	0	0	0
3.14	Part. de Acionistas Não Controladores	(17.844)	(60.926)	(19.641)	(54.377)

01.01 - IDENTIFICAÇÃO

1 - CÓDIGO CVM	2 - DENOMINAÇÃO SOCIAL	3 - CNPJ
01410-9	RANDON S/A IMPLEMENTOS E PARTICIPAÇÕES	89.086.144/0001-16

07.01 - DEMONSTRAÇÃO DO RESULTADO CONSOLIDADO (Reais Mil)

1 - CÓDIGO	2 - DESCRIÇÃO	3 - 01/07/2008 a 30/09/2008	4 - 01/01/2008 a 30/09/2008	5 - 01/07/2007 a 30/09/2007	6 - 01/01/2007 a 30/09/2007
3.15	Lucro/Prejuízo do Período	60.770	182.362	42.229	125.634
	NÚMERO AÇÕES, EX-TESOURARIA (Mil)	160.224	160.224	160.224	160.224
	LUCRO POR AÇÃO (Reais)	0,37928	1,13817	0,26356	0,78411
	PREJUÍZO POR AÇÃO (Reais)				

01410-9 RANDON S/A IMPLEMENTOS E PARTICIPAÇÕES 89.086.144/0001-16

08.01 - COMENTÁRIO DO DESEMPENHO CONSOLIDADO NO TRIMESTRE

DESEMPENHO GERAL

A demanda por nossos produtos e serviços continuou intensa neste terceiro trimestre. Os resultados que estamos apresentando refletem o bom momento vivenciado pela indústria automotiva doméstica - com destaque aos veículos comerciais e de material para o transporte - confirmam nossas expectativas positivas neste período.

Este trimestre também foi marcado pelo agravamento da crise internacional nos mercados financeiros, desencadeando variação positiva bastante acelerada das taxas cambiais, quedas sem precedentes no mercado de capitais e restrições de crédito em um mercado já bastante aversivo ao risco, o que contribuiu para uma elevação expressiva das taxas de juros. Nossa gestão financeira conservadora, contribuiu para preservarmos nosso resultado e nos dá um grau confortável de tranquilidade para atravessarmos este momento turbulento. Alguns ajustes nos passivos em dólar foram realizados, contudo, nossa vocação à exportação deve minimizar estes ajustes ainda dentro do ano corrente.

O que vivenciamos a nível global atualmente é um cenário diferente da euforia dos últimos anos. A crise hipotecária americana espalhou incertezas e pessimismo de proporções bem maiores que aquelas imaginadas. E, este evento, deve impactar na economia e na vida das pessoas. Diante deste cenário estamos atentos aos movimentos e aos impactos que esta crise pode ou não provocar em nosso negócio.

Estamos acompanhando possíveis ajustes nos padrões de produção e consumo em patamares diferentes dos projetados. Nossos investimentos, orçados em R\$ 250 milhões para 2008, seguem em realização, alinhados as demandas previstas e já contratadas. Mesmo com este cenário potencialmente mais adverso, até o fechamento deste trimestre, nosso nível de novos pedidos e atividade industrial não haviam sofrido nenhuma redução no ritmo. Contudo, os eventos recentes nos sinalizam cautela e cuidados em nossas atitudes voltadas a preservar os interesses de nossos acionistas e nossa saúde financeira. Consideramos, ainda, uma participação mais intensa no mercado de implementos ferroviários, com pedidos em carteira e negociações em andamento.

 01410-9 RANDON S/A IMPLEMENTOS E PARTICIPAÇÕES 89.086.144/0001-16

08.01 - COMENTÁRIO DO DESEMPENHO CONSOLIDADO NO TRIMESTRE

PRINCIPAIS NÚMEROS (R\$ Mil)

	3T08	3T07	Δ%	9M08	9M07	Δ%
Receita Bruta Total (*)	1.354.484	956.036	41,7%	3.471.753	2.650.317	31,0%
Mercado Interno	1.218.348	824.534	47,8%	3.101.711	2.313.050	34,1%
Mercado Externo	136.136	131.502	3,5%	370.042	337.267	9,7%
Mercado Externo em US\$	82.108	68.598	19,7%	220.564	169.674	30,0%
Receita Líquida Consolidada	877.031	673.032	30,3%	2.329.565	1.861.476	25,1%
Lucro Bruto Consolidado	243.952	182.138	33,9%	638.338	500.986	27,4%
Margem Bruta (%)	27,8%	27,1%	0,7 p.p.	27,4%	26,9%	0,5 p.p.
Lucro Líquido Consolidado	60.770	42.229	43,9%	182.362	125.634	45,2%
Margem Líquida (%)	6,9%	6,3%	0,6 p.p.	7,8%	6,7%	1,1 p.p.
EBITDA Consolidado	161.915	107.231	51,0%	405.129	295.329	37,2%
Margem EBITDA (%)	18,5%	15,9%	2,6 p.p.	17,4%	15,9%	1,5 p.p.

(*) Sem eliminação das vendas entre empresas.

Valores em R\$ Mil

No terceiro trimestre a Randon S.A. Implementos e Participações atingiu um lucro líquido consolidado de R\$ 60,8 milhões ou crescimento de 43,9% em relação ao mesmo período de 2007. No acumulado dos nove meses, o lucro líquido chegou a R\$ 182,4 milhões, ou 45,2% em relação ao acumulado de 2007 de R\$ 125,6 milhões. A empresa obteve receita líquida consolidada de R\$ 877,0 milhões no trimestre e R\$ 2,33 bilhões nos nove meses, 30,3% e 25,1% superior àquela do mesmo período de 2007 respectivamente. A receita bruta total, incluindo as vendas entre empresas, somou R\$ 1,35 bilhão neste terceiro trimestre ou crescimento de 41,7% em relação àquela do mesmo período de 2007. No acumulado dos nove meses receita bruta total atingiu R\$ 3,47 bilhões contra R\$ 2,65 bilhões em 2007. O EBITDA consolidado encerrou nos nove meses de 2008 em R\$ 405,1 milhões e margem de 17,4% e no trimestre em R\$ 161,9 milhões e 18,5% de margem EBITDA.

 01410-9 RANDON S/A IMPLEMENTOS E PARTICIPAÇÕES 89.086.144/0001-16

08.01 - COMENTÁRIO DO DESEMPENHO CONSOLIDADO NO TRIMESTRE

**VOLUME FÍSICO
FATURADO**

Os volumes físicos mantiveram crescimento em praticamente todas as linhas de produtos com exceção dos materiais de fricção que no trimestre apresentou variação negativa.

	3T08	3T07	Δ%	9M08	9M07	Δ%
Implementos (Caxias + SP)	7.828	5.303	47,6%	19.556	15.110	29,4%
Implementos Argentina	312	250	24,8%	945	746	26,7%
Veic. Especiais	170	119	42,9%	426	310	37,4%
Freios (S-Came/Z-Came/Quadrulic)	244.391	197.666	23,6%	653.862	521.030	25,5%
Materiais Fricção Fras-le (Ton.)	15.670	16.393	-4,4%	44.319	44.220	0,2%
Aparelho Levantamento	13.173	10.509	25,3%	33.748	26.361	28,0%
Quinta- Roda (Total)	16.695	13.129	27,2%	44.376	34.347	29,2%
Cubo/Tambor	77.185	68.096	13,3%	200.710	165.273	21,4%
Suspensões	27.270	19.887	37,1%	70.094	51.564	35,9%
Vagões	2	0	-	82	0	-

**DESEMPENHO
OPERACIONAL**
Receita Bruta Total

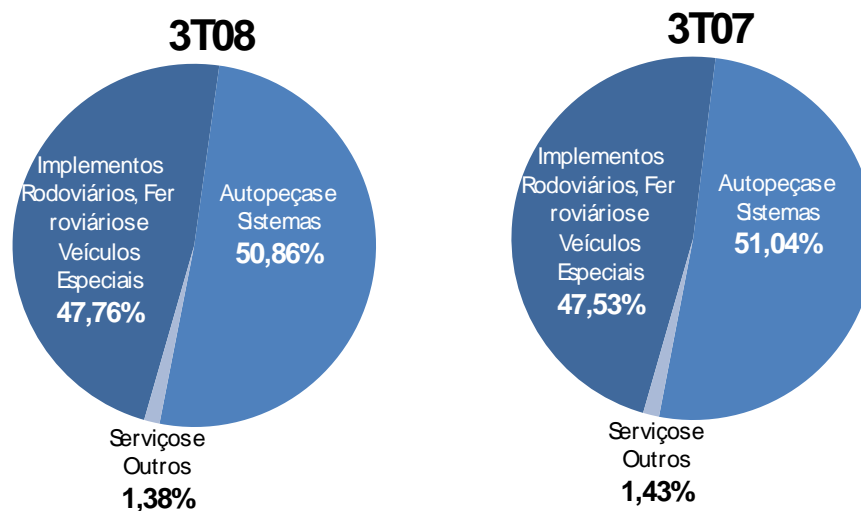
A receita bruta total com impostos e antes da consolidação atingiu R\$ 1,35 bilhão no terceiro trimestre de 2008 ou 41,7% mais que no mesmo período do ano anterior. No acumulado dos nove meses a receita bruta totalizou R\$ 3,47 bilhões ou crescimento de 31,0% em relação ao mesmo período de 2007.

Receita Líquida Consolidada

No terceiro trimestre de 2008 a receita líquida consolidada somou R\$ 877,0 milhões, 30,3% mais que no mesmo trimestre de 2007 (R\$ 673,0 milhões), acumulando R\$ 2,33 bilhões no acumulado dos nove meses de 2008 (R\$ 1,86 bilhão no mesmo período de 2007) com desempenho positivo em todos os segmentos como observado na tabela de volumes físicos.

 01410-9 RANDON S/A IMPLEMENTOS E PARTICIPAÇÕES 89.086.144/0001-16

08.01 - COMENTÁRIO DO DESEMPENHO CONSOLIDADO NO TRIMESTRE

**DISTRIBUIÇÃO
DA RECEITA
LÍQUIDA
CONSOLIDADA
POR
SEGMENTO**

**PARTICIPAÇÃO
POR EMPRESA
NA RECEITA
LÍQUIDA
CONSOLIDADA**

As vendas entre empresas representaram 16,7% do total das receitas do terceiro trimestre de 2008 (11,2% no mesmo trimestre de 2007). Este crescimento foi impulsionado pela demanda em toda cadeia de produção da empresa. Veja quadro, conforme segue:

	3T08				3T07	
	RECEITA LÍQUIDA	VENDA ENTRE EMPRESAS	RECEITA LÍQUIDA CONSOLIDADA	% S/ RECEITA	RECEITA LÍQUIDA CONSOLIDADA	% S/ RECEITA
Randon S.A. Impl. e Participações (Controladora)	348.157	67.356	280.801	32,0%	284.087	42,2%
Randon Impl. p/o Transporte Ltda.	83.435	9.429	74.006	8,4%	0	0,0%
Master Sist. Automotivos Ltda.	113.330	22.476	90.854	10,4%	71.083	10,6%
Randon Veículos Ltda.	41.001	15	40.986	4,7%	25.622	3,8%
Fras-Le S.A. (Consolidado)	119.426	6.527	112.899	12,9%	98.358	14,6%
Jost Brasil Sistemas Automotivos Ltda.	58.198	14.374	43.824	5,0%	33.329	5,0%
Suspensys Sistemas Automotivos Ltda.	253.364	54.878	198.486	22,6%	140.782	20,9%

01410-9 RANDON S/A IMPLEMENTOS E PARTICIPAÇÕES 89.086.144/0001-16

08.01 - COMENTÁRIO DO DESEMPENHO CONSOLIDADO NO TRIMESTRE

Randon Administradora de Consórcios Ltda.	12.084	-	12.084	1,4%	9.606	1,4%
Randon Argentina S.A.	23.091	-	23.091	2,6%	10.165	1,5%
Randon Middle East	283	283	-	0,0%	-	-
Randon Automotive Pty Ltd.	756	756	-	0,0%	-	-
TOTAL	1.053.12	176.094	877.031	100,0%	673.032	100,0

Valores em Reais Mil

Implementos Rodoviários, Ferroviários e Veículos Especiais

Foram comercializadas 20.501 unidades de semi-reboques no 9M08. O número é 29,3% superior em comparação ao mesmo período em 2007. A carteira de pedidos continua em patamares confortáveis e até a confecção deste relatório não existiam sinais de cancelamentos.

Autopeças e Sistemas Automotivos

O trimestre em análise foi bastante intenso nas nossas operações de autopeças e sistemas automotivos. A produção de semi-reboques, caminhões e ônibus seguiram este ritmo e as programações de entregas para os próximos meses não contemplam sinais de desaquecimento da demanda.

EXPORTAÇÕES

As vendas consolidadas para o exterior no terceiro trimestre totalizaram US\$ 82,1 milhões ou crescimento de 19,7% sobre o terceiro trimestre de 2007. No acumulado dos nove meses o valor ficou em US\$ 220,6 milhões (US\$ 169,7 milhões no acumulado de 2007), um crescimento de 30,0% sobre o mesmo período de 2007.

 01410-9 RANDON S/A IMPLEMENTOS E PARTICIPAÇÕES 89.086.144/0001-16

08.01 - COMENTÁRIO DO DESEMPENHO CONSOLIDADO NO TRIMESTRE

	3T08	3T07	Δ%	9M08	9M07	Δ%
Randon S/A Impl. e Partic.	40.583	32.501	24,9%	102.923	71.906	43,1%
Master	8.802	7.146	23,2%	22.523	16.903	33,2%
Randon Veículos	938	1.364	-31,2%	2.992	2.610	14,6%
Jost	2.867	2.078	38,0%	8.269	5.159	60,3%
Fras-le	22.145	19.409	14,1%	64.143	57.518	11,5%
Suspensys	6.773	6.100	11,0%	19.714	15.578	26,6%
TOTAL	82.108	68.598	19,7%	220.564	169.674	30,0%

Valores em US\$ Mil

CUSTO DOS PRODUTOS VENDIDOS

O custo dos produtos vendidos, no terceiro trimestre de 2008, atingiu 72,2% da receita líquida consolidada, ou R\$ 633,1 milhões, representando um aumento de 29,0% sobre os R\$ 490,9 milhões referentes ao mesmo período de 2007, que chegou a 72,9%. Repetindo o segundo trimestre ainda ocorreram no período ajuste nos preços dos aços e seus componentes e estes foram negociados e repassados para os novos contratos e vendas realizadas a partir deste período.

DESPESAS OPERACIONAIS

As despesas operacionais (administrativas, comerciais e outras) no terceiro trimestre de 2008 somaram R\$ 98,3 milhões, um incremento de 11,6% em relação ao mesmo período de 2007, quando somaram R\$ 88,1 milhões. Estas despesas representaram 11,2% da receita líquida consolidada no terceiro trimestre de 2008, contra 13,1%.

Outras Despesas/Receitas Operacionais

O valor das outras receitas operacionais no terceiro trimestre de 2008 somou R\$ 6,5 milhões contra R\$ 2,3 milhões do mesmo

 01410-9 RANDON S/A IMPLEMENTOS E PARTICIPAÇÕES 89.086.144/0001-16

08.01 - COMENTÁRIO DO DESEMPENHO CONSOLIDADO NO TRIMESTRE

trimestre de 2007. No acumulado dos nove meses este valor passou de R\$ 10,4 milhões em 2007 para R\$ 14,0 milhões em 2008. Este valor refere-se à receita de aluguéis, reversão de provisões, juros de consorciados e mais especificamente no trimestre, ganho de processo judicial (R\$ 1,3 milhão) e variação monetária sobre cotas de consórcio (R\$ 1,3 milhão), ambos na controlada Randon Administradora de Consórcios Ltda. As outras despesas operacionais atingiram R\$ 10,9 milhões no terceiro trimestre de 2008 (R\$ 9,3 milhões no terceiro trimestre de 2007) com destaque para a conta participação nos resultados e demais despesas como: multas, indenizações, honorários e outras provisões.

**EBITDA
GERAÇÃO BRUTA DE
CAIXA
MARGEM EBITDA**

O EBITDA do terceiro trimestre de 2008 cresceu 51,0% em relação ao obtido no mesmo trimestre de 2007, atingindo R\$ 161,9 milhões (18,5% sobre a receita líquida consolidada) ante os R\$ 107,2 milhões do trimestre de 2007 ou 15,9% sobre a receita líquida consolidada. No acumulado dos nove meses de 2008 o EBITDA encerrou em R\$ 405,1 milhões (margem EBITDA de 17,4%) representando 37,2% de crescimento em relação ao acumulado de 2007 de R\$ 295,3 milhões (margem EBITDA de 15,9%).

	3T08	3T07	Δ%	9M08	9M07	Δ%
Receita Líquida Consolidada	877.031	673.032	30,3%	2.329.565	1.861.476	25,1%
Custo dos Produtos Vendidos	(633.079)	(490.894)	29,0%	(1.691.227)	(1.360.490)	24,3%
Lucro Bruto Consolidado	243.952	182.138	33,9%	638.338	500.986	27,4%
(-) Despesas Operacionais	(93.820)	(81.149)	15,6%	(257.934)	(226.584)	13,8%
(-) Outras Despesas/Receitas	(4.451)	(6.922)	-35,7%	(21.435)	(17.110)	25,3%
Resultado da Atividade	145.681	94.067	54,9%	358.969	257.292	39,5%
(+) Depreciação/Amortização	16.234	13.164	23,3%	46.160	38.036	21,4%
EBITDA Consolidado	161.915	107.231	51,0%	405.129	295.328	37,2%
Margem EBITDA (%)	18,5%	15,9%	2,6 p.p.	17,4%	15,9%	1,5 p.p.

01410-9 RANDON S/A IMPLEMENTOS E PARTICIPAÇÕES 89.086.144/0001-16

08.01 - COMENTÁRIO DO DESEMPENHO CONSOLIDADO NO TRIMESTRE

Valores em R\$ Mil

LUCRO BRUTO

O lucro bruto chegou a R\$ 244,0 milhões no terceiro trimestre de 2008 e representou 27,8% da receita líquida consolidada, um aumento de 33,9% em relação ao terceiro trimestre de 2007, quando o lucro totalizou R\$ 182,1 milhões ou 27,1% da receita líquida consolidada. No acumulado janeiro a setembro de 2008, o lucro bruto encerrou em R\$ 638,3 milhões (27,4% sobre receita líquida consolidada) ou 27,4% mais que os R\$ 501,0 milhões do mesmo período de 2007 (26,9% sobre a receita líquida consolidada).

EBIT LUCRO OPERACIONAL ANTES DAS DESPESAS FINANCEIRAS

O EBIT atingiu R\$ 145,7 milhões no terceiro trimestre de 2008 (16,6% sobre a receita líquida consolidada), um aumento de 54,9% em relação ao terceiro trimestre de 2007 que foi de R\$ 94,1 milhões (14,0% sobre a receita líquida consolidada). No acumulado dos nove meses de 2008 o EBIT totalizou R\$ 359,0 milhões ou 15,4% sobre a receita líquida consolidada do período.

RESULTADO FINANCEIRO LÍQUIDO

O resultado financeiro líquido no terceiro trimestre de 2008 ficou em R\$ 29,8 milhões negativos (R\$ 0,5 milhão negativo no mesmo período de 2007). No acumulado dos nove meses de 2008 o resultado financeiro líquido encerrou em R\$ 12,3 milhões negativos contra R\$ 2,6 milhões negativos no mesmo período de 2007.

Derivativos

A Companhia possui Política de Proteção Cambial, escrita pelo Comitê de Planejamento e Finanças e avalizada pelo Comitê Executivo. O objetivo da política é uniformizar os procedimentos entre a Companhia e suas controladas, definir responsabilidades e limites nas operações que envolvam proteção cambial, reduzindo os efeitos cambiais sobre o fluxo de divisas em moeda estrangeira projetado pelo fluxo de caixa, sem fins especulativos.

Nas operações contratadas os instrumentos são Non Deliverable Forward (NDF) e Zero Cost Collar. A taxa a ser perseguida deve ser igual ou superior à prevista no Plano Anual de Negócios (Orçamento) das empresas. Todas as operações são controladas pela Diretoria Financeira da Companhia Controladora e

01410-9 RANDON S/A IMPLEMENTOS E PARTICIPAÇÕES 89.086.144/0001-16

08.01 - COMENTÁRIO DO DESEMPENHO CONSOLIDADO NO TRIMESTRE

informadas ao Comitê Executivo.

A tabela a seguir apresenta os valores contábeis e os valores justos estimados dos derivativos da Companhia e suas Controladas em 30 de setembro e 30 de junho de 2008:

Descrição	Valor de Referência Ncional - em milhares de US\$		Valor de Referência Ncional - em milhares de R\$		Saldo Contábil		Valor Justo - em milhares de R\$ - (crédito) / débito		Efeito Acumulado em 2008 - em milhares de R\$ (crédito) / débito	
	30/9/2008	30/6/2008	30/9/2008	30/6/2008	30/9/2008	30/6/2008	30/9/2008	30/6/2008	Valor recebido	Valor pago
Zero Cost Collar (Venda)	21.850	43.950	38.436	79.837	-	-	(1.450)	5.834	(16.258)	228
NDF (Venda)	53.401	24.650	87.027	40.953	(10.584)	-	(12.429)	2.010	(1.539)	48
Swap (Compra)	(1.337)	(1.958)	(2.619)	(3.158)	(3.492)	(5.512)	(3.353)	(5.406)	-	5.509
Total	73.914	66.642	122.844	117.632	(14.076)	(5.512)	(17.232)	2.438	(17.797)	5.785

Maiores detalhes e informações adicionais sobre este assunto, bem com quadro de vencimentos das operações podem ser acessadas no ITR da Companhia, disponível em nosso site de Relações com Investidores.

IMPOSTO DE RENDA E CONTRIBUIÇÃO SOCIAL

O imposto de renda e a contribuição atingiram R\$ 35,6 milhões no terceiro trimestre de 2008 (R\$ 31,0 milhões no mesmo período de 2007), diante do lucro antes do imposto de renda de R\$ 116,2 milhões (R\$ 94,0 milhões no mesmo período de 2007).

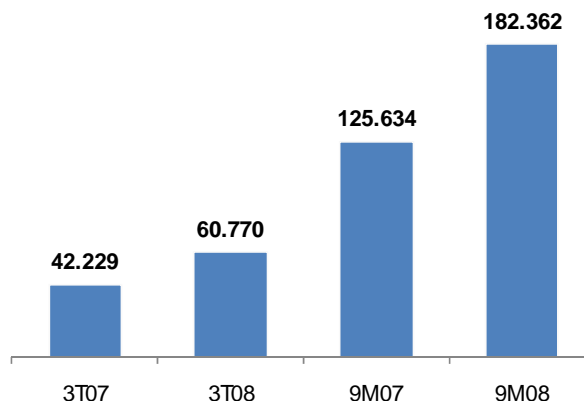
01410-9 RANDON S/A IMPLEMENTOS E PARTICIPAÇÕES 89.086.144/0001-16

08.01 - COMENTÁRIO DO DESEMPENHO CONSOLIDADO NO TRIMESTRE

LUCRO LÍQUIDO

O lucro líquido do terceiro trimestre de 2008 atingiu R\$ 60,8 milhões (R\$ 0,38 por ação) ou 43,9% mais se comparado com lucro de R\$ 42,2 milhões do mesmo trimestre de 2007 (R\$ 0,26 por ação). No acumulado dos nove meses de 2008 o resultado líquido ficou em R\$ 182,4 milhões (R\$ 1,14 por ação) contra R\$ 125,6 milhões (R\$ 0,78 por ação) no mesmo período do ano anterior, representando uma variação de 45,1% no comparativo dos nove meses.

Evolução Lucro Líquido Consolidado – Em milhares de Reais



ENDIVIDAMENTO

O endividamento financeiro líquido (dívida bruta menos disponibilidades) atingiu R\$ 255,4 milhões no encerramento de setembro de 2008, equivalente a um múltiplo de 0,51 do EBITDA. No mesmo período de 2007 este valor estava em R\$ 140,9 milhões. Este acréscimo está atrelado à variação do câmbio sobre dívidas em dólar e ajuste de contratos de derivativos.

 01410-9 RANDON S/A IMPLEMENTOS E PARTICIPAÇÕES 89.086.144/0001-16

08.01 - COMENTÁRIO DO DESEMPENHO CONSOLIDADO NO TRIMESTRE

DESEMPENHO COMPARATIVO

	3T08	3T07	Δ%	9M08	9M07	Δ%
Receita Bruta Total sem eliminações	1.354.484	956.036	41,7%	3.471.753	2.650.317	31,0%
Receita Líquida Consolidada	877.031	673.032	30,3%	2.329.565	1.861.476	25,1%
Lucro Bruto Consolidado	243.952	182.138	33,9%	638.338	500.986	27,4%
Lucro Líquido Consolidado	60.770	42.229	43,9%	182.362	125.634	45,2%
Lucro Operacional Próprio (EBIT) - Consolidado	145.681	94.067	54,9%	358.969	257.292	39,5%
EBITDA Consolidado	161.915	107.231	51,0%	405.129	295.328	37,2%
Endividamento Financeiro Líquido Consolidado	-	-	-	255.395	140.884	81,3%
Resultado Financeiro Líquido Consolidado Receitas Financeiras - Despesas Financeiras	(29.792)	(467)	-	(12.311)	(2.579)	-
Despesas Administrativas e Comerciais Consolidadas	93.820	81.149	15,6%	257.934	226.584	13,8%
Lucro Consolidado por Ação	0,38	0,26	46,2%	1,14	0,78	46,2%

Valores em R\$ Mil

INVESTIMENTOS

Foram contabilizados no terceiro trimestre de 2008 R\$ 91,3 milhões em investimentos, acumulando R\$ 189,8 milhões nos nove meses de 2008 contra R\$ 143,8 milhões no mesmo período de 2007.

Destaques

Destacamos os avanços na construção do campo de provas. Já foram iniciadas as obras de pavimentação. O término das obras está previsto para o primeiro trimestre de 2009.

01410-9 RANDON S/A IMPLEMENTOS E PARTICIPAÇÕES 89.086.144/0001-16

08.01 - COMENTÁRIO DO DESEMPENHO CONSOLIDADO NO TRIMESTRE



Obras – Campo de Provas

Nosso guidance de investimento para este ano permanece inalterado. Mesmo com os sinais pessimistas da economia mundial, mantemos os investimentos na ordem de R\$ 250 milhões para avançar em capacidade, renovação de ativos e integração da cadeia de suprimentos, meio ambiente e qualificação de pessoas. As revisões serão feitas no âmbito do plano estratégico 2009, levando em conta o cenário provável.

 01410-9 RANDON S/A IMPLEMENTOS E PARTICIPAÇÕES 89.086.144/0001-16

08.01 - COMENTÁRIO DO DESEMPENHO CONSOLIDADO NO TRIMESTRE

Investimentos

	3T08	3T07	Δ%	9M08	9M07	Δ%
Randon S/A Impl. e Partic.	27.308	36.762	-25,7%	68.931	89.302	-22,8%
Randon Implem. p/ o transporte Ltda.	6.001	-	-	6.001	-	-
Master	5.924	1.456	307,0%	11.112	8.062	37,8%
Consórcios	84	422	-80,1%	693	1.109	-37,5%
Suspensys	15.835	4.197	277,3%	28.697	7.657	274,8%
Randon Veículos	156	105	47,6%	252	259	-2,7%
Jost	2.025	351	476,6%	4.082	1.155	253,4%
Fras-le	22.002	6.183	255,9%	41.586	14.369	189,4%
Randon Argentina	273	250	9,3%	382	458	-16,6%
Castertech	11.691	17.700	-34,0%	28.082	21.369	31,4%
Randon Automotive	0	2	-100,0%	0	4	-100,0%
Randon Middle East	2	11	-81,8%	2	11	-81,8%
TOTAL:	91.301	67.439	35,4%	189.820	143.755	32,0%

Valores em R\$ Mil

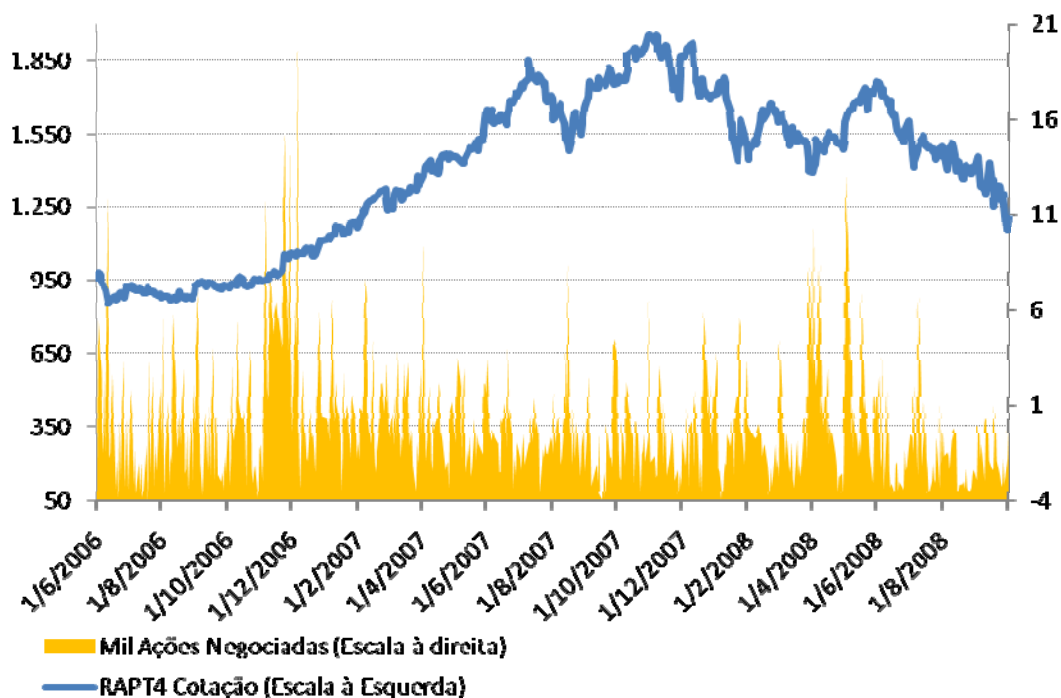
**MERCADO DE
CAPITAIS****Desempenho das Ações**

As ações preferenciais da Randon S.A. Implementos e Participações no período de janeiro a setembro de 2008 apresentaram desvalorização de 32,2% e estavam cotadas a R\$ 10,76 por ação em 30.09.2008. Foram negociadas neste mesmo período 58,0 milhões de ações preferenciais, em 52.287 negócios, no mercado a vista da Bovespa (Bolsa de Valores de São Paulo). Neste período a Companhia registrou um volume médio diário de negócios de R\$ 4,8 milhões contra R\$ 5,0 milhões no mesmo período de 2007.

01410-9 RANDON S/A IMPLEMENTOS E PARTICIPAÇÕES 89.086.144/0001-16

08.01 - COMENTÁRIO DO DESEMPENHO CONSOLIDADO NO TRIMESTRE

Desempenho das Cotações e Quantidades Negociadas



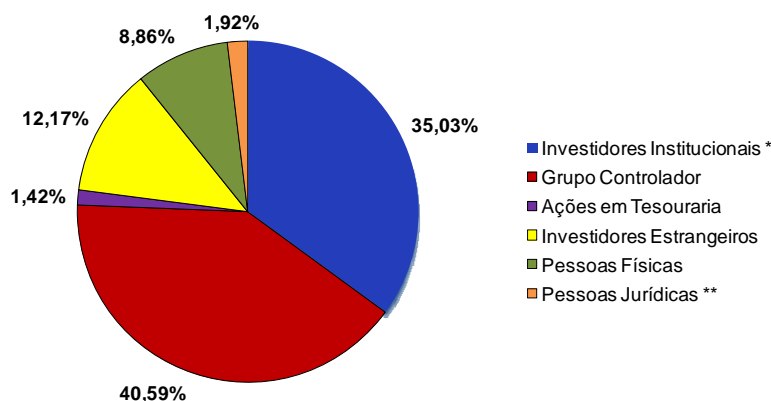
Perfil de Acionistas

Em 30/09/2008, o perfil de acionistas das ações totais da companhia (ordinárias e preferenciais) assim estava:

01410-9 RANDON S/A IMPLEMENTOS E PARTICIPAÇÕES 89.086.144/0001-16

08.01 - COMENTÁRIO DO DESEMPENHO CONSOLIDADO NO TRIMESTRE

Perfil de Acionistas - Total de Ações



* Fundos e Clubes de Investimentos

** Empresas, Bancos, Corretoras e Associações

Relações com Investidores

A Randon S.A. Implementos e Participações realizou no mês de agosto reuniões com analistas, acionistas e investidores nas sedes da APIMEC em São Paulo, Rio de Janeiro e Porto Alegre.

Em setembro a Companhia realizou Non-Deal Road Show na Europa (Madri, Paris, Roterdam, Haia, Londres e Frankfurt).

A empresa também participou como convidada em agosto da 9ª Conferência Anual Brasil Santander no Guarujá - RJ.

PRÊMIOS E DESTAQUES

No terceiro trimestre de 2008, as Empresas Randon receberam premiações, das quais destacamos:

- ✓ As empresas Randon S.A. Implementos e Participações e Fras-le S.A. receberam o prêmio Febramec Meio Ambiente, promovido pela Feira Brasileira de Mecânica que aconteceu em agosto em

CVM - COMISSÃO DE VALORES MOBILIÁRIOS

ITR - Informações Trimestrais

Legislação Societária

EMPRESA COMERCIAL, INDUSTRIAL E OUTRAS

Data-Base - 30/09/2008

01410-9 RANDON S/A IMPLEMENTOS E PARTICIPAÇÕES 89.086.144/0001-16

08.01 - COMENTÁRIO DO DESEMPENHO CONSOLIDADO NO TRIMESTRE

Caxias do Sul. O prêmio é um reconhecimento às práticas de gestão ambiental de ambas as empresas.

✓ A Randon S.A. Implementos e Participações figurou pela sexta vez no ranking da Revista Exame/Você S.A. entre as 150 Melhores Empresas para Você Trabalhar no Brasil. Também foi escolhida como destaque na categoria Cidadania Empresarial pela política interna de responsabilidade social no que diz respeito à promoção de benefícios em áreas de previdência privada, educação, saúde, alimentação, transporte, participação nos resultados, cidadania e meio ambiente.

✓ As Empresas Randon conquistaram o Prêmio Top Ser Humano 2008, na Categoria Empresa, com o case Programa Sucessão de Gestores Empresas Randon, promovido pela Associação Brasileira de Recursos Humanos, seccional Rio Grande do Sul (ABRH-RS), que estimula a pesquisa, o pensamento criador e as ações voltadas para gestão e desenvolvimento humano no contexto organizacional.

✓ As Empresas Randon obtiveram destaque no ranking da Revista Isto É/Dinheiro Edição 2008. A Randon S.A. e a Fras-le S.A. ocupam a primeira e segunda colocação, respectivamente, no segmento de peças automotivas, enquanto a Suspensys ocupa a quarta posição.

01.01 - IDENTIFICAÇÃO

1 - CÓDIGO CVM 01410-9	2 - DENOMINAÇÃO SOCIAL RANDON S/A IMPLEMENTOS E PARTICIPAÇÕES	3 - CNPJ 89.086.144/0001-16
---------------------------	------------------------------------------------------------------	--------------------------------

09.01 - PARTICIPAÇÕES EM SOCIEDADES CONTROLADAS E/OU COLIGADAS

1- ITEM	2 - RAZÃO SOCIAL DA CONTROLADA/COLIGADA	3 - CNPJ	4 - CLASSIFICAÇÃO	5 - % PARTICIPAÇÃO NO CAPITAL DA INVESTIDA	6 - % PATRIMÔNIO LÍQUIDO DA INVESTIDORA
7 - TIPO DE EMPRESA	8 - NÚMERO DE AÇÕES DETIDAS NO TRIMESTRE ATUAL (Mil)		9 - NÚMERO DE AÇÕES DETIDAS NO TRIMESTRE ANTERIOR (Mil)		
01	MASTER SISTEMAS AUTOMOTIVOS LTDA. EMPRESA COMERCIAL, INDUSTRIAL E OUTRAS	90.852.914/0001-73	FECHADA CONTROLADA 47	51,00	11,46
02	FRAS-LE S/A EMPRESA COMERCIAL, INDUSTRIAL E OUTRAS	88.610.126/0001-29	ABERTA CONTROLADA 30.865.894	45,22	12,07

01410-9 RANDON S/A IMPLEMENTOS E PARTICIPAÇÕES 89.086.144/0001-16

12.01 - COMENTÁRIO SOBRE O COMPORTAMENTO DAS PROJEÇÕES EMPRESARIAIS

Vide Comentário de Desempenho Consolidado – Quadro 08.01

01410-9 RANDON S/A IMPLEMENTOS E PARTICIPAÇÕES 89.086.144/0001-16

13.01 - PROJEÇÕES EMPRESARIAIS

A Companhia reforça suas expectativas de manutenção do atual quadro de crescimento até o final deste exercício.

01410-9 RANDON S/A IMPLEMENTOS E PARTICIPAÇÕES 89.086.144/0001-16

15.01 - PROJETOS DE INVESTIMENTO

Vide Comentário de Desempenho Consolidado – Quadro 08.01.

01410-9 RANDON S/A IMPLEMENTOS E PARTICIPAÇÕES 89.086.144/0001-16

16.01 - OUTRAS INFORMAÇÕES QUE A COMPANHIA ENTENDA RELEVANTES

POSIÇÃO DOS CONTROLADORES, ADMINISTRADORES E AÇÕES EM CIRCULAÇÃO

POSIÇÃO ACIONÁRIA CONSOLIDADA DOS CONTROLADORES E ADMINISTRADORES E AÇÕES EM CIRCULAÇÃO Posição em 31/10/2008						
Acionista	Quantidade de Ações Ordinárias (Em Unidades)	%	Quantidade de Ações Preferenciais (Em Unidades)	%	Quantidade Total de Ações (Em Unidades)	%
Controlador	42.902.884	78,59	23.071.880	21,38	65.974.764	40,59
Administradores						
Conselho de Administração	2	0,00	1.001	0,00	1.003	0,00
Diretoria	25.985	0,05	2.281.362	2,11	2,307.347	1,42
Conselho Fiscal	0	0,00	0	0,00	0	0,00
Ações em Tesouraria	0	0,00	2.300.000	2,13	2.300.000	1,42
Outros Acionistas	11.663.325	21,36	80.277.196	74,38	91.940.521	56,57
Total	54.592.196	100	107.931.439	100	152.523.635	100
Ações em Circulação	11.663.325	21,36	80.277.196	74,38	91.940.521	56,57

POSIÇÃO ACIONÁRIA CONSOLIDADA DOS CONTROLADORES E ADMINISTRADORES E AÇÕES EM CIRCULAÇÃO Posição em 31/10/2007 (12 meses atrás)						
Acionista	Quantidade de Ações Ordinárias (Em Unidades)	%	Quantidade de Ações Preferenciais (Em Unidades)	%	Quantidade Total de Ações (Em Unidades)	%
Controlador	42.902.884	78,59	23.071.880	21,38	65.974.764	40,59
Administradores						
Conselho de Administração	2	0,00	1	0,00	3	0,00
Diretoria	25.985	0,05	2.281.362	2,11	2,307.347	1,42
Conselho Fiscal	0	0,00	0	0,00	0	0,00
Ações em Tesouraria	0	0,00	2.300.000	2,13	2.300.000	1,42
Outros Acionistas	11.663.325	21,36	80.278.196	74,38	91.941.521	56,57
Total	54.592.196	100	107.931.439	100	152.523.635	56,57
Ações em Circulação	11.663.325	21,36	80.278.196	74,38	91.941.521	56,57

01410-9 RANDON S/A IMPLEMENTOS E PARTICIPAÇÕES 89.086.144/0001-16

16.01 - OUTRAS INFORMAÇÕES QUE A COMPANHIA ENTENDA RELEVANTES

ACIONISTAS COM MAIS DE 5% DAS AÇÕES DE CADA ESPÉCIE E CLASSE - ITR

POSIÇÃO ACIONÁRIA DOS DETENTORES DE MAIS DE 5% DAS AÇÕES DE CADA ESPÉCIE E CLASSE DA COMPANHIA, ATÉ O NÍVEL DE PESSOA FÍSICA						
Companhia: RANDON S.A. IMPLEMENTOS E PARTICIPAÇÕES						Posição em 31.10.2008 (Em Unidades) Ações
Acionista	Ações Ordinárias		Ações Preferenciais		Total	
	Quantidade	%	Quantidade	%	Quantidade	%
Dramd Participações e Administração Ltda	42.667.192	78,16	13.483.797	12,49	56.150.989	34,55
Caixa de Previdência dos Funcionários do B.Brasil-Previ	5.499.999	10,07	8.704.774	8,07	14.204.773	8,74
Raul Anselmo Randon	234.358	0,43	9.328.647	8,64	9.563.005	5,88
Ações em tesouraria	0	0,00	2.300.000	2,13	2.300.000	1,42
Outros	6.190.647	11,34	74.114.221	68,67	80.304.868	49,41
Total	54.592.196	100	107.931.439	100	162.523.635	100

DISTRIBUIÇÃO DO CAPITAL SOCIAL DA PESSOA JURÍDICA (ACIONISTA DA COMPANHIA), ATÉ O NÍVEL DE PESSOA FÍSICA						
Denominação: DRAMD PARTICIPAÇÕES E ADMINISTRAÇÃO LTDA						Posição em 29.12.2005 (Em Unidades) Cotas
Acionista / Cotista	Ações Ords. / Cotas		Ações Prefs. / Cotas		Total	
	Quantidade	%	Quantidade	%	Quantidade	%
Raul Anselmo Randon	24.062.792	44,76	0	0,00	24.062.792	44,76
Nilva Therezinha Randon	3.672.543	6,84	0	0,00	3.672.543	6,84
David Abramo Randon	5.204.766	9,68	0	0,00	5.204.766	9,68
Roseli Beatriz Randon	5.204.766	9,68	0	0,00	5.204.766	9,68
Alexandre Randon	5.204.766	9,68	0	0,00	5.204.766	9,68
Maurien Helena Randon Barbosa	5.204.766	9,68	0	0,00	5.204.766	9,68
Daniel Raul Randon	5.204.766	9,68	0	0,00	5.204.766	9,68
Total	53.759.165	100	0	100	53.759.165	100

01410-9 RANDON S/A IMPLEMENTOS E PARTICIPAÇÕES 89.086.144/0001-16

17.01 - RELATÓRIO DA REVISÃO ESPECIAL - SEM RESSALVA

Ao

Conselho de Administração da
Randon S.A. Implementos e Participações
Caxias do Sul - RS

1. Revisamos as informações contábeis contidas nas Informações Trimestrais – ITR (individuais e consolidadas) da Randon S.A. Implementos e Participações, referentes ao trimestre findo em 30 de setembro de 2008, compreendendo o balanço patrimonial e as demonstrações do resultado e de fluxos de caixa, o relatório de desempenho e as notas explicativas, elaborados sob a responsabilidade de sua administração. Para o trimestre findo em 30 de setembro de 2008 a revisão das Informações Trimestrais de determinadas empresas controladas foram conduzidas sob a responsabilidade de outros auditores independentes, e nosso relatório de revisão, no que diz respeito ao valor desse investimento no montante de R\$ 136.161 mil e do resultado positivo de equivalência patrimonial decorrente dessa controlada no valor de R\$ 51.500 mil, está baseado exclusivamente no relatório desse outro auditor independente.
2. Nossa revisão foi efetuada de acordo com as normas específicas estabelecidas pelo IBRACON – Instituto dos Auditores Independentes do Brasil, em conjunto com o Conselho Federal de Contabilidade - CFC, e consistiu, principalmente, em: (a) indagação e discussão com os administradores responsáveis pelas áreas contábil, financeira e operacional da Companhia, quanto aos principais critérios adotados na elaboração das Informações Trimestrais; e (b) revisão das informações e dos eventos subseqüentes que tenham, ou possam vir a ter, efeitos relevantes sobre a posição financeira e as operações da Companhia e suas controladas.
3. Com base em nossa revisão e no relatório de revisão de outro auditor independente, não temos conhecimento de nenhuma modificação relevante que deva ser feita nas informações contábeis contidas nas Informações Trimestrais acima referidas, para que estejam de acordo com as normas expedidas pela Comissão de Valores Mobiliários (CVM), aplicáveis à elaboração das Informações Trimestrais, incluindo a Instrução CVM nº 469/08.
4. Conforme mencionado na nota explicativa 24, em 28 de dezembro de 2007 foi promulgada a Lei nº. 11.638, com vigência a partir de 1º. de janeiro de 2008. Essa Lei alterou, revogou e introduziu novos dispositivos à Lei nº 6.404/76 (Lei das Sociedades por Ações) e provocou mudanças nas práticas contábeis adotadas no Brasil. Embora a referida Lei já tenha entrado em vigor, algumas alterações por ela introduzidas dependem de normatização por parte dos órgãos reguladores para serem integralmente aplicadas pelas companhias. Dessa forma, nessa fase de transição, a CVM, por meio da Instrução CVM nº 469/08, facultou a não-aplicação de todas as disposições da Lei nº 11.638/07 na preparação das Informações Trimestrais (ITR). Assim, as informações contábeis contidas nas ITR do trimestre findo em 30 de setembro 2008, foram elaboradas de acordo com instruções específicas da CVM e não contemplam todas as modificações nas práticas contábeis introduzidas pela Lei nº 11.638/07.

01410-9 RANDON S/A IMPLEMENTOS E PARTICIPAÇÕES 89.086.144/0001-16

17.01 - RELATÓRIO DA REVISÃO ESPECIAL - SEM RESSALVA

5. Nossa revisão foi conduzida com o objetivo de emitirmos relatório de revisão das Informações Trimestrais referidas no primeiro parágrafo. As informações por segmentos para o trimestre findo em 30 de setembro de 2008, representam informações complementares às demonstrações, as quais não são requeridas pelas práticas contábeis adotadas no Brasil, e estão sendo apresentadas para possibilitar uma análise adicional. Essas informações complementares foram submetidas aos mesmos procedimentos de revisão aplicados às Informações Trimestrais e, não temos conhecimento de nenhuma modificação relevante que deva ser feita para que estas estejam de acordo com as práticas contábeis adotadas no Brasil e condizentes com as normas expedidas pela Comissão de Valores Mobiliários.

31 de outubro de 2008

KPMG Auditores Independentes
CRC 2SP014428/F-7-RS

Wladimir Omiechuk
Contador
CRC 1RS041241/O-2

01.01 - IDENTIFICAÇÃO

1 - CÓDIGO CVM	2 - DENOMINAÇÃO SOCIAL	3 - CNPJ
01410-9	RANDON S/A IMPLEMENTOS E PARTICIPAÇÕES	89.086.144/0001-16

CONTROLADA/COLIGADA

DENOMINAÇÃO SOCIAL
MASTER SISTEMAS AUTOMOTIVOS LTDA.

18.01 - DEMONSTRAÇÃO DO RESULTADO DA CONTROLADA/COLIGADA (Reais Mil)

1 - CÓDIGO	2 - DESCRIÇÃO	3 - 01/07/2008 a 30/09/2008	4 - 01/01/2008 a 30/09/2008	5 - 01/07/2007 a 30/09/2007	6 - 01/01/2007 a 30/09/2007
3.01	Receita Bruta de Vendas e/ou Serviços	143.886	368.100	108.875	278.679
3.02	Deduções da Receita Bruta	(30.557)	(78.348)	(21.937)	(57.497)
3.03	Receita Líquida de Vendas e/ou Serviços	113.329	289.752	86.938	221.182
3.04	Custo de Bens e/ou Serviços Vendidos	(92.819)	(238.485)	(68.369)	(177.679)
3.05	Resultado Bruto	20.510	51.267	18.569	43.503
3.06	Despesas/Receitas Operacionais	1.313	8.427	1.572	4.955
3.06.01	Com Vendas	(3.362)	(8.863)	(2.876)	(7.472)
3.06.02	Gerais e Administrativas	(2.340)	(6.308)	(2.251)	(6.402)
3.06.03	Financeiras	(3.027)	(2.186)	1.379	1.127
3.06.03.01	Receitas Financeiras	4.751	11.166	4.645	8.114
3.06.03.02	Despesas Financeiras	(7.778)	(13.352)	(3.266)	(6.987)
3.06.04	Outras Receitas Operacionais	27	78	(938)	149
3.06.05	Outras Despesas Operacionais	(652)	(2.736)	(1.630)	(3.744)
3.06.06	Resultado da Equivalência Patrimonial	10.667	28.442	7.888	21.297
3.07	Resultado Operacional	21.823	59.694	20.141	48.458
3.08	Resultado Não Operacional	168	168	(19)	2
3.08.01	Receitas	170	170	69	130
3.08.02	Despesas	(2)	(2)	(88)	(128)
3.09	Resultado Antes Tributação/Participações	21.991	59.862	20.122	48.460
3.10	Provisão para IR e Contribuição Social	(3.615)	(8.251)	(3.166)	(7.338)
3.11	IR Diferido	722	613	0	0
3.12	Participações/Contribuições Estatutárias	(220)	(220)	0	0

01.01 - IDENTIFICAÇÃO

1 - CÓDIGO CVM	2 - DENOMINAÇÃO SOCIAL	3 - CNPJ
01410-9	RANDON S/A IMPLEMENTOS E PARTICIPAÇÕES	89.086.144/0001-16

CONTROLADA/COLIGADA

DENOMINAÇÃO SOCIAL
MASTER SISTEMAS AUTOMOTIVOS LTDA.

18.01 - DEMONSTRAÇÃO DO RESULTADO DA CONTROLADA/COLIGADA (Reais Mil)

1 - CÓDIGO	2 - DESCRIÇÃO	3 - 01/07/2008 a 30/09/2008	4 - 01/01/2008 a 30/09/2008	5 - 01/07/2007 a 30/09/2007	6 - 01/01/2007 a 30/09/2007
3.12.01	Participações	(220)	(220)	0	0
3.12.02	Contribuições	0	0	0	0
3.13	Reversão dos Juros sobre Capital Próprio	0	0	0	0
3.15	Lucro/Prejuízo do Período	18.878	52.004	16.956	41.122
	NÚMERO AÇÕES, EX-TESOURARIA (Mil)	92	92	92	92
	LUCRO POR AÇÃO (Reais)	205,19565	565,26087	184,30435	446,97826
	PREJUÍZO POR AÇÃO (Reais)				

01410-9 RANDON S/A IMPLEMENTOS E PARTICIPAÇÕES 89.086.144/0001-16

18.02 - COMENTÁRIO DO DESEMPENHO DA CONTROLADA/COLIGADA

Controlada/Coligada : MASTER SISTEMAS AUTOMOTIVOS LTDA.

A Master Sistemas Automotivos Ltda obteve no 3º trimestre/2008 Receita Líquida de 113,3 milhões ou 30,4% mais que no 3º trimestre/2007.

No período Julho/Setembro/2008 a Master exportou US\$ 8,8 milhões ou 23,2% a mais que no mesmo período de 2007.

O Lucro Líquido da Master, no 3º trimestre/2008, foi de R\$ 18,9 milhões ou 11,3% mais que no mesmo período de 2007 (R\$ 17,0 milhões).

01410-9 RANDON S/A IMPLEMENTOS E PARTICIPAÇÕES 89.086.144/0001-16

18.02 - COMENTÁRIO DO DESEMPENHO DA CONTROLADA/COLIGADA

Controlada/Coligada : FRAS-LE S/A

01.01 - IDENTIFICAÇÃO

1 - CÓDIGO CVM 01410-9	2 - DENOMINAÇÃO SOCIAL RANDON S/A IMPLEMENTOS E PARTICIPAÇÕES	3 - CNPJ 89.086.144/0001-16
---------------------------	------------------------------------------------------------------	--------------------------------

ÍNDICE

GRUPO	QUADRO	DESCRIÇÃO	PÁGINA
01	01	IDENTIFICAÇÃO	1
01	02	SEDE	1
01	03	DIRETOR DE RELAÇÕES COM INVESTIDORES (Endereço para Correspondência com a Companhia)	1
01	04	REFERÊNCIA DO ITR	1
01	05	COMPOSIÇÃO DO CAPITAL SOCIAL	2
01	06	CARACTERÍSTICAS DA EMPRESA	2
01	07	SOCIEDADES NÃO INCLuíDAS NAS DEMONSTRAÇÕES FINANCEIRAS CONSOLIDADAS	2
01	08	PROVENTOS EM DINHEIRO	2
01	09	CAPITAL SOCIAL SUBSCRITO E ALTERAÇÕES NO EXERCÍCIO SOCIAL EM CURSO	3
01	10	DIRETOR DE RELAÇÕES COM INVESTIDORES	3
02	01	BALANÇO PATRIMONIAL ATIVO	4
02	02	BALANÇO PATRIMONIAL PASSIVO	5
03	01	DEMONSTRAÇÃO DO RESULTADO	7
04	01	NOTAS EXPLICATIVAS	9
05	01	COMENTÁRIO DO DESEMPENHO DA COMPANHIA NO TRIMESTRE	46
06	01	BALANÇO PATRIMONIAL ATIVO CONSOLIDADO	47
06	02	BALANÇO PATRIMONIAL PASSIVO CONSOLIDADO	48
07	01	DEMONSTRAÇÃO DO RESULTADO CONSOLIDADO	50
08	01	COMENTÁRIO DO DESEMPENHO CONSOLIDADO NO TRIMESTRE	52
09	01	PARTICIPAÇÃO EM SOCIEDADES CONTROLADAS E/OU COLIGADAS	68
12	01	COMENTÁRIO SOBRE O COMPORTAMENTO DAS PROJEÇÕES EMPRESARIAIS	69
13	01	PROJEÇÕES EMPRESARIAIS	70
15	01	PROJETOS DE INVESTIMENTO	71
16	01	OUTRAS INFORMAÇÕES QUE A COMPANHIA ENTENDA RELEVANTES	72
17	01	RELATÓRIO DA REVISÃO ESPECIAL	74
		MASTER SISTEMAS AUTOMOTIVOS LTDA.	
18	01	DEMONSTRAÇÃO DO RESULTADO DA CONTROLADA/COLIGADA	76
18	02	COMENTÁRIO DO DESEMPENHO DA CONTROLADA/COLIGADA	78
		FRAS-LE S/A	
18	02	COMENTÁRIO DO DESEMPENHO DA CONTROLADA/COLIGADA	79