

**O REGISTRO NA CVM NÃO IMPLICA QUALQUER APRECIÇÃO SOBRE A COMPANHIA, SENDO OS SEUS ADMINISTRADORES RESPONSÁVEIS PELA VERACIDADE DAS INFORMAÇÕES PRESTADAS.**

**01.01 - IDENTIFICAÇÃO**

1 - CÓDIGO CVM <b>01410-9</b>	2 - DENOMINAÇÃO SOCIAL <b>RANDON S/A IMPLEMENTOS E PARTICIPAÇÕES</b>	3 - CNPJ <b>89.086.144/0001-16</b>
4 - NIRE <b>433000032680</b>		

**01.02 - SEDE**

1 - ENDEREÇO COMPLETO Avenida Abramo Randon, 770		2 - BAIRRO OU DISTRITO Interlagos	
3 - CEP 95055-010	4 - MUNICÍPIO Caxias do Sul		5 - UF RS
6 - DDD 054	7 - TELEFONE 3209-2308	8 - TELEFONE -	9 - TELEFONE -
10 - TELEX	11 - DDD 054	12 - FAX 3209-2566	13 - FAX -
14 - FAX -			
15 - E-MAIL randon@randon.com.br			

**01.03 - DIRETOR DE RELAÇÕES COM INVESTIDORES (Endereço para Correspondência com a Companhia)**

1 - NOME Astor Milton Schmitt			
2 - ENDEREÇO COMPLETO Avenida Abramo Randon, 770		3 - BAIRRO OU DISTRITO Interlagos	
4 - CEP 95055-010	5 - MUNICÍPIO Caxias do Sul		6 - UF RS
7 - DDD 054	8 - TELEFONE 3209-2308	9 - TELEFONE -	10 - TELEFONE -
11 - TELEX	12 - DDD 054	13 - FAX 3209-2566	14 - FAX -
15 - FAX -			
16 - E-MAIL schmitt@randon.com.br			

**01.04 - REFERÊNCIA / AUDITOR**

EXERCÍCIO SOCIAL EM CURSO		TRIMESTRE ATUAL			TRIMESTRE ANTERIOR		
1 - INÍCIO	2 - TÉRMINO	3 - NÚMERO	4 - INÍCIO	5 - TÉRMINO	6 - NÚMERO	7 - INÍCIO	8 - TÉRMINO
01/01/2008	31/12/2008	2	01/04/2008	30/06/2008	1	01/01/2008	31/03/2008
9 - NOME/RAZÃO SOCIAL DO AUDITOR KPMG Audiotres Independentes					10 - CÓDIGO CVM 00418-9		
11 - NOME DO RESPONSÁVEL TÉCNICO Wladimir Omiechuk					12 - CPF DO RESP. TÉCNICO 315.757.570-87		

**01.01 - IDENTIFICAÇÃO**

1 - CÓDIGO CVM	2 - DENOMINAÇÃO SOCIAL	3 - CNPJ
01410-9	RANDON S/A IMPLEMENTOS E PARTICIPAÇÕES	89.086.144/0001-16

**01.05 - COMPOSIÇÃO DO CAPITAL SOCIAL**

Número de Ações (Mil)	1 - TRIMESTRE ATUAL 30/06/2008	2 - TRIMESTRE ANTERIOR 31/03/2008	3 - IGUAL TRIMESTRE EX. ANTERIOR 30/06/2007
<b>Do Capital Integralizado</b>			
1 - Ordinárias	54.592	54.592	54.592
2 - Preferenciais	107.932	107.932	107.932
3 - Total	162.524	162.524	162.524
<b>Em Tesouraria</b>			
4 - Ordinárias	0	0	0
5 - Preferenciais	2.300	2.300	2.205
6 - Total	2.300	2.300	2.205

**01.06 - CARACTERÍSTICAS DA EMPRESA**

1 - TIPO DE EMPRESA Empresa Comercial, Industrial e Outras
2 - TIPO DE SITUAÇÃO Operacional
3 - NATUREZA DO CONTROLE ACIONÁRIO Privada Nacional
4 - CÓDIGO ATIVIDADE 1070 - Máquinas, Equipamentos, Veículos e Peças
5 - ATIVIDADE PRINCIPAL Indústria, Comércio, Importação, Exportação de Veículos para o Transporte Rodoviário
6 - TIPO DE CONSOLIDADO Total
7 - TIPO DO RELATÓRIO DOS AUDITORES Sem Ressalva

**01.07 - SOCIEDADES NÃO INCLUÍDAS NAS DEMONSTRAÇÕES FINANCEIRAS CONSOLIDADAS**

1 - ITEM	2 - CNPJ	3 - DENOMINAÇÃO SOCIAL
----------	----------	------------------------

**01.08 - PROVENTOS EM DINHEIRO DELIBERADOS E/OU PAGOS DURANTE E APÓS O TRIMESTRE**

1 - ITEM	2 - EVENTO	3 - APROVAÇÃO	4 - PROVENTO	5 - INICIO PGTO.	6 - ESPÉCIE E CLASSE DE AÇÃO	7 - VALOR DO PROVENTO P/ AÇÃO
01	RCA	03/12/2007	Juros Sobre Capital Próprio	29/01/2008	ON	0,1504700000
02	RCA	03/12/2007	Juros Sobre Capital Próprio	29/01/2008	PN	0,1504700000
03	AGO/E	17/04/2008	Dividendo	30/04/2008	ON	0,0907092000
04	AGO/E	17/04/2008	Dividendo	30/04/2008	PN	0,0907092000
05	RCA	17/06/2008	Juros Sobre Capital Próprio	03/07/2008	ON	0,1179800000
06	RCA	17/06/2008	Juros Sobre Capital Próprio	03/07/2008	PN	0,1179800000

**01.01 - IDENTIFICAÇÃO**

1 - CÓDIGO CVM 01410-9	2 - DENOMINAÇÃO SOCIAL RANDON S/A IMPLEMENTOS E PARTICIPAÇÕES	3 - CNPJ 89.086.144/0001-16
---------------------------	--	--------------------------------

**01.09 - CAPITAL SOCIAL SUBSCRITO E ALTERAÇÕES NO EXERCÍCIO SOCIAL EM CURSO**

1- ITEM	2 - DATA DA ALTERAÇÃO	3 - VALOR DO CAPITAL SOCIAL (Reais Mil)	4 - VALOR DA ALTERAÇÃO (Reais Mil)	5 - ORIGEM DA ALTERAÇÃO	7 - QUANTIDADE DE AÇÕES EMITIDAS (Mil)	8 - PREÇO DA AÇÃO NA EMISSÃO (Reais)
---------	-----------------------	--	---------------------------------------	-------------------------	---	---

**01.10 - DIRETOR DE RELAÇÕES COM INVESTIDORES**

1 - DATA 03/08/2008	2 - ASSINATURA
------------------------	----------------

01.01 - IDENTIFICAÇÃO

1 - CÓDIGO CVM	2 - DENOMINAÇÃO SOCIAL	3 - CNPJ
01410-9	RANDON S/A IMPLEMENTOS E PARTICIPAÇÕES	89.086.144/0001-16

02.01 - BALANÇO PATRIMONIAL ATIVO (Reais Mil)

1 - CÓDIGO	2 - DESCRIÇÃO	3 - 30/06/2008	4 - 31/03/2008
1	Ativo Total	1.182.408	1.234.280
1.01	Ativo Circulante	509.720	602.521
1.01.01	Disponibilidades	100.848	144.602
1.01.02	Créditos	226.031	239.758
1.01.02.01	Clientes	225.842	239.514
1.01.02.01.01	Clientes	232.061	243.187
1.01.02.01.02	Adiantamento de Contratos de Câmbio	0	0
1.01.02.01.03	Provisão p/Crédito de Liq. Duvidosa	(6.219)	(3.673)
1.01.02.02	Créditos Diversos	189	244
1.01.02.02.01	Aplicações de Liquidez não Imediata	189	244
1.01.03	Estoques	120.857	135.783
1.01.04	Outros	61.984	82.378
1.01.04.01	Dividendos a Receber do Controladas	13.372	30.055
1.01.04.02	Impostos a recuperar	29.570	34.843
1.01.04.03	Imposto de Renda e Cont Social Diferidos	14.575	11.506
1.01.04.04	Outras Contas a Receber	3.720	4.346
1.01.04.05	Despesas do Exercício Seguinte	747	1.628
1.02	Ativo Não Circulante	672.688	631.759
1.02.01	Ativo Realizável a Longo Prazo	35.903	34.288
1.02.01.01	Créditos Diversos	0	0
1.02.01.02	Créditos com Pessoas Ligadas	1.295	106
1.02.01.02.01	Com Coligadas e Equiparadas	0	0
1.02.01.02.02	Com Controladas	1.295	0
1.02.01.02.03	Com Outras Pessoas Ligadas	0	106
1.02.01.03	Outros	34.608	34.182
1.02.01.03.01	Outros Direitos Realizáveis	11	11
1.02.01.03.02	Imposto de Renda e Cont Social Diferidos	2.657	2.518
1.02.01.03.03	Depósitos para Recursos	355	328
1.02.01.03.04	Consórcio para Revenda	12.484	11.846
1.02.01.03.05	Impostos a Recuperar	19.101	19.479
1.02.02	Ativo Permanente	636.785	597.471
1.02.02.01	Investimentos	392.761	343.333
1.02.02.01.01	Participações Coligadas/Equiparadas	0	0
1.02.02.01.02	Participações Coligadas/Equiparadas-Ágio	0	0
1.02.02.01.03	Participações em Controladas	391.865	342.458
1.02.02.01.04	Participações em Controladas - Ágio	0	0
1.02.02.01.05	Outros Investimentos	896	875
1.02.02.02	Imobilizado	238.327	248.788
1.02.02.03	Intangível	4.092	3.826
1.02.02.04	Diferido	1.605	1.524

01.01 - IDENTIFICAÇÃO

1 - CÓDIGO CVM	2 - DENOMINAÇÃO SOCIAL	3 - CNPJ
01410-9	RANDON S/A IMPLEMENTOS E PARTICIPAÇÕES	89.086.144/0001-16

02.02 - BALANÇO PATRIMONIAL PASSIVO (Reais Mil)

1 - CÓDIGO	2 - DESCRIÇÃO	3 - 30/06/2008	4 - 31/03/2008
2	Passivo Total	1.182.408	1.234.280
2.01	Passivo Circulante	268.143	352.111
2.01.01	Empréstimos e Financiamentos	52.729	126.819
2.01.02	Debêntures	0	0
2.01.03	Fornecedores	44.100	52.291
2.01.04	Impostos, Taxas e Contribuições	13.083	17.530
2.01.04.01	Imposto de Renda e Cont. Social s/Lucro	502	5.829
2.01.04.02	Impostos Taxas e Contribuições	12.581	11.701
2.01.05	Dividendos a Pagar	17.214	14.654
2.01.06	Provisões	0	0
2.01.07	Dívidas com Pessoas Ligadas	3.052	2.398
2.01.08	Outros	137.965	138.419
2.01.08.01	Salários e Encargos a Pagar	15.231	15.007
2.01.08.02	Participações dos Empregados	11.874	8.036
2.01.08.03	Outros Débitos	17.166	14.875
2.01.08.04	Adiantamento de Clientes e Outros	32.280	42.392
2.01.08.05	Clientes por Mercadoria a Entregar	54.182	52.307
2.01.08.06	Imposto de Renda e Cont Social Diferidos	115	115
2.01.08.07	Comissões	7.117	5.687
2.02	Passivo Não Circulante	187.524	204.297
2.02.01	Passivo Exigível a Longo Prazo	187.524	204.297
2.02.01.01	Empréstimos e Financiamentos	172.762	189.866
2.02.01.01.01	Débitos com Controladas	21.521	34.479
2.02.01.01.02	Instituições Financeiras	151.241	155.387
2.02.01.02	Debêntures	0	0
2.02.01.03	Provisões	6.805	6.396
2.02.01.03.01	Provisões para Contingências	5.901	5.492
2.02.01.03.02	Plano de Pensão	904	904
2.02.01.04	Dívidas com Pessoas Ligadas	5.030	5.006
2.02.01.05	Adiantamento para Futuro Aumento Capital	0	0
2.02.01.06	Outros	2.927	3.029
2.02.01.06.01	Imposto de Renda e Cont Social Diferidos	783	811
2.02.01.06.02	Contas a Pagar e Outras Obrigações	2.144	2.218
2.02.02	Resultados de Exercícios Futuros	0	0
2.04	Patrimônio Líquido	726.741	677.872
2.04.01	Capital Social Realizado	521.000	279.000
2.04.01.01	Capital Social	521.000	279.000
2.04.02	Reservas de Capital	0	0
2.04.03	Reservas de Reavaliação	8.070	8.081
2.04.03.01	Ativos Próprios	0	0
2.04.03.02	Controladas/Coligadas e Equiparadas	8.070	8.081

**01.01 - IDENTIFICAÇÃO**

1 - CÓDIGO CVM 01410-9	2 - DENOMINAÇÃO SOCIAL RANDON S/A IMPLEMENTOS E PARTICIPAÇÕES	3 - CNPJ 89.086.144/0001-16
---------------------------	--	--------------------------------

**02.02 - BALANÇO PATRIMONIAL PASSIVO (Reais Mil)**

1 - CÓDIGO	2 - DESCRIÇÃO	3 -30/06/2008	4 -31/03/2008
2.04.04	Reservas de Lucro	94.802	336.802
2.04.04.01	Legal	35.817	35.817
2.04.04.02	Estatutária	0	0
2.04.04.03	Para Contingências	0	0
2.04.04.04	De Lucros a Realizar	0	0
2.04.04.05	Retenção de Lucros	0	0
2.04.04.06	Especial p/ Dividendos Não Distribuídos	0	0
2.04.04.07	Outras Reservas de Lucro	58.985	300.985
2.04.04.07.01	Para Investimento e Capital de Giro	86.611	328.611
2.04.04.07.02	Ações em Tesouraria	(27.626)	(27.626)
2.04.05	Lucros/Prejuízos Acumulados	102.869	53.989
2.04.06	Adiantamento para Futuro Aumento Capital	0	0

01.01 - IDENTIFICAÇÃO

1 - CÓDIGO CVM	2 - DENOMINAÇÃO SOCIAL	3 - CNPJ
01410-9	RANDON S/A IMPLEMENTOS E PARTICIPAÇÕES	89.086.144/0001-16

03.01 - DEMONSTRAÇÃO DO RESULTADO (Reais Mil)

1 - CÓDIGO	2 - DESCRIÇÃO	3 - 01/04/2008 a 30/06/2008	4 - 01/01/2008 a 30/06/2008	5 - 01/04/2007 a 30/06/2007	6 - 01/01/2007 a 30/06/2007
3.01	Receita Bruta de Vendas e/ou Serviços	441.208	840.371	370.614	694.331
3.02	Deduções da Receita Bruta	(95.781)	(180.176)	(81.211)	(152.516)
3.03	Receita Líquida de Vendas e/ou Serviços	345.427	660.195	289.403	541.815
3.04	Custo de Bens e/ou Serviços Vendidos	(253.449)	(488.466)	(220.963)	(415.835)
3.05	Resultado Bruto	91.978	171.729	68.440	125.980
3.06	Despesas/Receitas Operacionais	(12.840)	(24.317)	(14.252)	(26.446)
3.06.01	Com Vendas	(32.670)	(57.712)	(24.733)	(47.259)
3.06.02	Gerais e Administrativas	(10.997)	(21.902)	(10.242)	(20.068)
3.06.03	Financeiras	7.741	7.948	368	2.474
3.06.03.01	Receitas Financeiras	20.523	35.982	10.599	22.490
3.06.03.02	Despesas Financeiras	(12.782)	(28.034)	(10.231)	(20.016)
3.06.04	Outras Receitas Operacionais	183	412	295	964
3.06.05	Outras Despesas Operacionais	(7.685)	(11.898)	(4.703)	(8.082)
3.06.06	Resultado da Equivalência Patrimonial	30.588	58.835	24.763	45.525
3.07	Resultado Operacional	79.138	147.412	54.188	99.534
3.08	Resultado Não Operacional	139	336	(1.967)	(1.673)
3.08.01	Receitas	271	605	2.990	3.366
3.08.02	Despesas	(132)	(269)	(4.957)	(5.039)
3.09	Resultado Antes Tributação/Participações	79.277	147.748	52.221	97.861
3.10	Provisão para IR e Contribuição Social	(13.541)	(25.879)	(4.896)	(14.600)
3.11	IR Diferido	3.236	2.181	135	933
3.12	Participações/Contribuições Estatutárias	(1.200)	(2.300)	(709)	(1.359)
3.12.01	Participações	(1.200)	(2.300)	(709)	(1.359)
3.12.02	Contribuições	0	0	0	0
3.13	Reversão dos Juros sobre Capital Próprio	0	0	0	0
3.15	Lucro/Prejuízo do Período	67.772	121.750	46.751	82.835

**01.01 - IDENTIFICAÇÃO**

1 - CÓDIGO CVM	2 - DENOMINAÇÃO SOCIAL	3 - CNPJ
01410-9	RANDON S/A IMPLEMENTOS E PARTICIPAÇÕES	89.086.144/0001-16

**03.01 - DEMONSTRAÇÃO DO RESULTADO (Reais Mil)**

1 - CÓDIGO	2 - DESCRIÇÃO	3 - 01/04/2008 a 30/06/2008	4 - 01/01/2008 a 30/06/2008	5 - 01/04/2007 a 30/06/2007	6 - 01/01/2007 a 30/06/2007
	NÚMERO AÇÕES, EX-TESOURARIA (Mil)	160.224	160.224	160.319	160.319
	LUCRO POR AÇÃO (Reais)	0,42298	0,75987	0,29161	0,51669
	PREJUÍZO POR AÇÃO (Reais)				



---

01410-9 RANDON S/A IMPLEMENTOS E PARTICIPAÇÕES 89.086.144/0001-16

---

#### 04.01 - NOTAS EXPLICATIVAS

---

### 1 Contexto operacional

A Companhia tem por objeto: a) participação no capital social de outras sociedades; b) administração de bens móveis e imóveis próprios; c) indústria, comércio, importação e exportação de veículos para o transporte rodoviário, implementos para o transporte rodoviário e ferroviário, aparelhos mecânicos, peças, partes e componentes concernentes ao ramo; d) transporte rodoviário de cargas, e e) prestação de serviços atinentes a seus ramos de atividades.

#### Constituição de empresa controlada:

No mês de junho de 2008, a Companhia integralizou capital no valor correspondente a R\$ 38.096, na empresa Randon Implementos para o Transporte Ltda., da qual é detentora de 99,99% do Capital Social, mediante a conferência de bens imóveis e móveis do ativo imobilizado, estoque de sua propriedade, bem como numerário.

A controlada constituída tem por objeto: a) a industrialização, a comercialização, a importação e a exportação de implementos para o transporte rodoviário e ferroviário de aparelhos mecânicos, de equipamentos veiculares, de peças, partes e componentes relativos ao ramo; b) a prestação de serviços atinentes a seu ramo de atividade.

### 2 Apresentação das demonstrações financeiras

As demonstrações financeiras individuais e consolidadas foram elaboradas com base nas práticas contábeis emanadas da legislação societária e normas da Comissão de Valores Mobiliários.

Com o objetivo de aprimoramento das informações prestadas ao mercado, a Companhia está apresentando as seguintes informações complementares abrangendo a controladora e o consolidado:

#### *a. Demonstrações dos fluxos de caixa*

As demonstrações dos fluxos de caixa foram preparadas de acordo com a NPC 20 - Demonstração dos fluxos de caixa, emitida pelo IBRACON - Instituto dos Auditores Independentes do Brasil. (Anexo I)

#### *b. Relatório por segmento*

Um segmento é um componente identificável da sociedade, destinado à fabricação de produtos ou à prestação de serviços (segmentos de negócios), ou fornecimento de produtos e serviços num ambiente econômico particular (segmentos geográficos), o qual esteja sujeito a riscos e remunerações que são diferentes daqueles outros segmentos. (Anexo II)

---

01410-9 RANDON S/A IMPLEMENTOS E PARTICIPAÇÕES 89.086.144/0001-16

---

#### 04.01 - NOTAS EXPLICATIVAS

---

### 3 Resumo das principais práticas contábeis

#### a. Apuração do resultado

O resultado das operações é apurado em conformidade com o regime contábil de competência de exercício.

A receita de venda de produtos é reconhecida no resultado quando todos os riscos e benefícios inerentes ao produto são transferidos para o comprador. A receita de serviços prestados é reconhecida no resultado em função de sua realização. Uma receita não é reconhecida se há uma incerteza significativa na sua realização.

#### b. Estimativas contábeis

A elaboração de demonstrações financeiras de acordo com as práticas contábeis adotadas no Brasil requer que a Administração use de julgamento na determinação e registro de estimativas contábeis. Ativos e passivos significativos sujeitos a essas estimativas e premissas incluem o valor residual do ativo imobilizado, provisão para devedores duvidosos, estoques e impostos diferidos ativos, provisão para contingências, e ativos e passivos relacionados a benefícios a empregados. A liquidação das transações envolvendo essas estimativas poderá resultar em valores diferentes dos estimados, devido a imprecisões inerentes ao processo de sua determinação. A Companhia revisa as estimativas e premissas pelo menos trimestralmente.

#### c. Moeda estrangeira

Os ativos e passivos monetários em moedas estrangeiras foram convertidos para Reais pela taxa de câmbio da data de fechamento do balanço e as diferenças decorrentes de conversão de moeda foram reconhecidas no resultado do exercício. Para as subsidiárias localizadas no exterior, os ativos e passivos foram convertidos para Reais pela taxa de câmbio no fechamento do balanço.

#### d. Ativos circulante e não circulante

- **Aplicações financeiras**

As aplicações financeiras estão avaliadas ao custo, acrescido dos rendimentos auferidos até a data do balanço.

- **Clientes**

O saldo de clientes são registrados pelo valor faturado incluindo os respectivos impostos.

A provisão para devedores duvidosos foi constituída em montante considerado suficiente pela administração para fazer face às eventuais perdas na realização dos créditos e teve como critério a análise individual dos saldos de clientes com risco de inadimplência.

---

01410-9 RANDON S/A IMPLEMENTOS E PARTICIPAÇÕES 89.086.144/0001-16

---

#### 04.01 - NOTAS EXPLICATIVAS

---

- **Estoques**

Avaliados ao custo médio de aquisição ou de produção, que não excede o valor de mercado.

O custo dos estoques inclui gastos incorridos na aquisição, transporte e armazenagem. No caso de estoques acabados e estoques em elaboração, o custo inclui as despesas gerais de fabricação baseadas na capacidade normal de operação.

- **Consórcio para revenda**

Avaliado pelo valor do crédito objeto do investimento em cotas de grupos de consórcio até a data do balanço.

- **Demais ativos circulantes e não circulantes**

São apresentados pelo valor líquido de realização.

*e. Permanente*

- **Investimentos**

Os investimentos em empresas controladas estão avaliados pelo método de equivalência patrimonial.

Os demais investimentos permanentes são avaliados ao custo de aquisição deduzido de provisão para desvalorização, quando aplicável.

- **Imobilizado**

Registrado ao custo de aquisição, formação ou construção. A depreciação é calculada pelo método linear às taxas mencionadas na nota explicativa nº 12 e leva em consideração o tempo de vida útil estimado dos bens.

Gastos decorrentes de reposição de um componente de um item do imobilizado são contabilizados separadamente, incluindo inspeções e vistorias. Outros gastos são capitalizados apenas quando há um aumento nos benefícios econômicos desse item do imobilizado. Qualquer outro tipo de gasto é reconhecido no resultado como despesa.

- **Diferido**

Registrado ao custo de aquisição e formação, deduzido da amortização, a qual é calculada pelo método linear às taxas que levam em consideração a vida útil dos ativos intangíveis. O ativo diferido é registrado quando há um aumento dos benefícios econômicos relacionados a esse ativo.

- **Intangível**

Registrado pelo custo de aquisição.

---

01410-9 RANDON S/A IMPLEMENTOS E PARTICIPAÇÕES 89.086.144/0001-16

---

#### **04.01 - NOTAS EXPLICATIVAS**

---

*f. Passivos circulante e não circulante*

São demonstrados pelos valores conhecidos ou calculáveis, acrescidos, quando aplicável, dos correspondentes encargos, variações monetárias e/ou cambiais incorridas até a data dos balanços.

*g. Provisões para contingências*

Uma provisão para contingência é reconhecida no balanço quando a Companhia possui uma obrigação legal ou constituída como resultado de um evento passado, e é provável que um recurso econômico seja requerido para saldar a obrigação. As provisões são registradas tendo como base as melhores estimativas do risco envolvido.

*h. Plano de pensão e de benefícios pós-emprego a funcionários*

Os custos de patrocínio do plano de pensão e eventuais déficits (superávits) do plano são contabilizados em atendimento à Deliberação CVM nº 371/00.

*i. Imposto de Renda e Contribuição Social*

O Imposto de Renda e a Contribuição Social, do período corrente e diferidos, são calculados com base nas alíquotas de 15% acrescida do adicional de 10% sobre o lucro tributável excedente de R\$ 120 para Imposto de Renda e 9% sobre o lucro tributável para Contribuição Social sobre o Lucro Líquido e consideram a compensação de prejuízos fiscais e base negativa de Contribuição Social, limitada a 30% do lucro real.

Os impostos ativos diferidos decorrentes de prejuízo fiscal, base negativa da Contribuição Social e diferenças temporárias foram constituídos em conformidade com a Instrução CVM nº 371 de 27 de junho de 2002 e levam em consideração o histórico de rentabilidade e a expectativa de geração de lucros tributáveis futuros fundamentada em estudo técnico de viabilidade.

01410-9 RANDON S/A IMPLEMENTOS E PARTICIPAÇÕES 89.086.144/0001-16

**04.01 - NOTAS EXPLICATIVAS**

**4 Demonstrações financeiras consolidadas**

As demonstrações financeiras consolidadas incluem as demonstrações da Randon S.A. Implementos e Participações e suas controladas a seguir relacionadas:

	Percentual de participação			
	30/06/2008		31/03/2008	
	Direta	Indireta	Direta	Indireta
Randon Argentina S.A. (a)	99,99	-	99,99	-
Randon Middle East (b)	100,00	-	100,00	-
Randon Automotive Ltda. (b)	100,00	-	100,00	-
Randon Implementos para o Transporte Ltda.	99,99	-	-	-
Jost Brasil Sistemas Automotivos Ltda.	51,00	-	51,00	-
Master Sistemas Automotivos Ltda.	51,00	-	51,00	-
Suspensys Sistemas Automotivos Ltda.	22,88	27,12	22,88	27,12
Randon Administradora de Consórcios Ltda.	99,57	-	99,57	-
Randon Veículos Ltda.	99,99	-	99,99	-
Castertech Fundação e Tecnologia Ltda.	99,99	-	99,99	-
Fras-le S.A.	45,22	-	45,22	-
Fras-le Argentina S.A. (a)	6,00	94,00	6,00	94,00
Fras-le North America, Inc. (a)	-	100,00	-	100,00
Fras-le Andina Com. Y Repres. Ltda. (a)	-	99,00	-	99,00
Fras-le Europe (a)	-	100,00	-	100,00
Fras-le Friction Material Pinghu Co Ltda. (c)	-	100,00	-	-
Fras-le México S de RL de CV (a)	-	99,66	-	99,66

(a) Sociedade controlada no exterior.

(b) Filial no exterior que, para fins de avaliação de investimento, foi considerada como uma controlada, conforme determina a Instrução da CVM 247/96.

(c) Sociedade controlada indireta no exterior, constituída em 18 de junho de 2008.

As políticas contábeis foram aplicadas de forma uniforme em todas as empresas consolidadas e consistentes com aquelas utilizadas no exercício anterior.

**Descrição dos principais procedimentos de consolidação**

- a. Eliminação dos saldos das contas de ativos e passivos entre as empresas consolidadas;
- b. Eliminação das participações no capital, reservas e lucros acumulados das empresas controladas;
- c. Eliminação dos saldos de receitas e despesas, bem como de lucros não realizados, decorrentes de negócios entre as empresas. Perdas não realizadas são eliminadas da mesma maneira, mas apenas quando não há evidências de incertezas de recuperação dos ativos relacionados;

01410-9 RANDON S/A IMPLEMENTOS E PARTICIPAÇÕES 89.086.144/0001-16

**04.01 - NOTAS EXPLICATIVAS**

- d. Eliminação dos encargos de tributos sobre a parcela de lucro não realizado e apresentados como impostos diferidos no balanço patrimonial consolidado; e
- e. Destaque do valor da participação dos acionistas minoritários nas demonstrações financeiras consolidadas.

A conciliação do lucro do período e do patrimônio líquido está demonstrada a seguir:

	<u>Lucro do período</u>		<u>Patrimônio líquido</u>	
	30/06/2008	30/06/2007	30/06/2008	31/03/2008
Controladora	<u>121.750</u>	<u>82.835</u>	<u>726.741</u>	<u>677.872</u>
Eliminação de lucro auferido pela controladora em transações com controladas, líquido de Imposto de Renda e Contribuição Social	( <u>158</u> )	<u>570</u>	( <u>1.108</u> )	( <u>935</u> )
Consolidado	<u>121.592</u>	<u>83.405</u>	<u>725.633</u>	<u>676.937</u>

**5 Disponibilidades**

	<u>Controladora</u>		<u>Consolidado</u>	
	30/06/2008	31/03/2008	30/06/2008	31/03/2008
Caixa e bancos	3.252	2.772	20.472	10.715
Aplicações financeiras	<u>97.596</u>	<u>141.830</u>	<u>306.035</u>	<u>402.333</u>
	<u>100.848</u>	<u>144.602</u>	<u>326.507</u>	<u>413.048</u>

As aplicações financeiras referem-se substancialmente a certificados de depósitos bancários e fundos de renda fixa, remuneradas a taxas que variam entre 98,0% e 102,80% do Certificado de Depósito Interbancário – CDI.

01410-9 RANDON S/A IMPLEMENTOS E PARTICIPAÇÕES 89.086.144/0001-16

#### 04.01 - NOTAS EXPLICATIVAS

### 6 Aplicações financeiras de liquidez não imediata

Tipo	Remuneração	Controladora		Consolidado	
		30/06/2008	31/03/2008	30/06/2008	31/03/2008
Debêntures	101,0% do CDI	-	244	-	252
Operações de derivativos	Variação cambial	<u>189</u>	<u>-</u>	<u>1.846</u>	<u>-</u>
		<u>189</u>	<u>244</u>	<u>1.846</u>	<u>252</u>

### 7 Contas a receber de clientes

	Controladora		Consolidado	
	30/06/2008	31/03/2008	30/06/2008	31/03/2008
Circulante:				
No País	161.546	189.335	393.373	383.329
No exterior	29.765	37.226	82.406	104.764
Empresas controladas	47.764	23.556	-	-
Menos:				
Vendor	( 7.014)	( 6.930)	( 7.912)	( 8.135)
Cambiais descontadas	-	-	( 3.376)	( 6.143)
Provisão para devedores duvidosos	( 6.219)	( 3.673)	( 11.181)	( 8.704)
	<u>225.842</u>	<u>239.514</u>	<u>453.310</u>	<u>465.111</u>

### 8 Estoques

	Controladora		Consolidado	
	30/06/2008	31/03/2008	30/06/2008	31/03/2008
Produtos acabados	42.098	48.331	92.951	81.639
Produtos em elaboração	33.505	42.983	70.741	68.508
Matérias-primas	30.778	29.218	131.417	112.796
Materiais diversos	9.299	9.393	23.726	22.666
Provisão para estoques obsoletos	( 605)	( 605)	( 1.969)	( 1.881)
Adiantamentos a fornecedores	963	1.182	3.278	3.066
Importações em andamento	<u>4.819</u>	<u>5.281</u>	<u>5.165</u>	<u>5.866</u>
	<u>120.857</u>	<u>135.783</u>	<u>325.309</u>	<u>292.660</u>

---

01410-9 RANDON S/A IMPLEMENTOS E PARTICIPAÇÕES 89.086.144/0001-16

---

#### 04.01 - NOTAS EXPLICATIVAS

---

### 9 Impostos a recuperar

	<u>Controladora</u>		<u>Consolidado</u>	
	30/06/2008	31/03/2008	30/06/2008	31/03/2008
ICMS	29.016	34.424	61.399	58.460
IPI	311	557	3.548	1.516
Imposto de Renda e Contribuição Social	2.697	2.987	5.388	3.121
COFINS	13.623	13.415	25.320	24.362
PIS	2.959	2.928	5.555	5.352
Outros	<u>65</u>	<u>11</u>	<u>6.152</u>	<u>6.235</u>
Total	<u>48.671</u>	<u>54.322</u>	<u>107.362</u>	<u>99.046</u>
Circulante	<u>29.570</u>	<u>34.843</u>	<u>64.439</u>	<u>60.688</u>
Não circulante	<u>19.101</u>	<u>19.479</u>	<u>42.923</u>	<u>38.358</u>

#### *a. Imposto sobre Circulação de Mercadorias e Serviços – ICMS*

O saldo é composto por créditos apurados nas operações mercantis e de aquisição de bens integrantes do ativo imobilizado, gerados nas unidades produtoras e comerciais da Companhia.

#### *b. PIS e COFINS*

O saldo é composto por valores de créditos originados da cobrança não-cumulativa do PIS e da COFINS, apurados principalmente nas operações de aquisição de bens integrantes do ativo imobilizado, que são compensados em parcelas mensais sucessivas, conforme determinado pela legislação.

#### *c. Imposto sobre produtos industrializados - IPI*

O saldo compõe-se substancialmente de valores originados das operações mercantis.

#### *d. Imposto de Renda e Contribuição Social*

Corresponde ao imposto de renda retido na fonte sobre aplicações financeiras e antecipações no recolhimento de imposto de renda e contribuição social realizáveis mediante a compensação com impostos e contribuições federais a pagar.



01410-9 RANDON S/A IMPLEMENTOS E PARTICIPAÇÕES 89.086.144/0001-16

04.01 - NOTAS EXPLICATIVAS

10 Transações com partes relacionadas

a. Saldos e operações entre partes relacionadas

Os principais saldos de ativos e passivos em 30 de junho de 2008, bem como as transações que influenciaram o resultado do período, relativas a operações com partes relacionadas, decorrem de transações com a Companhia e suas controladas, as quais foram realizadas em condições usuais de mercado para os respectivos tipos de operação e condições específicas considerando os volumes das operações e prazos de pagamentos.

	Controladas e partes relacionadas														Controladora	
	Randon Veículos Ltda.	Master Sistemas Automotivos Ltda.	Just Brasil Sistemas Automotivos Ltda.	Frash S.A.	Suspensys Sistemas Automotivos Ltda.	Randon Implementos para o Transporte Ltda.	Randon Argentina S.A.	Randon Administradora de Consórcios Ltda.	Randon Middle East Automotivo Ltda.	Randon DRAMED Particip. e Adm. Ltda.	Ravinia Carreira de Seguros Ltda.	Frash Argentina S.A.	Outras partes relacionadas (a)	30/6/2008	31/3/2008	
<b>Ativo</b>																
Contas a receber por vendas	802	1.729	3.840	-	9.151	21.851	10.207	43	-	-	-	61	-	47.764	23.556	
Ajustamento a controladas	-	-	-	-	10	-	-	-	-	-	-	-	-	10	388	
Mínimo a receber	34	60	-	29	153	1.023	-	-	-	-	-	-	-	1.297	196	
<b>Passivo</b>																
Contas a pagar por compras	-	297	738	93	2.221	3.548	-	-	-	-	-	-	-	6.897	4.408	
Adiantamento de controladas	434	-	-	-	2	-	-	-	-	-	-	-	-	436	421	
Mínimo a pagar	-	-	265	-	-	-	-	-	-	21.256	607	-	7.475	29.603	41.883	
<b>Resultado do exercício</b>														386/2008	31/3/2008	
Venda de produtos e serviços	2.394	2.520	924	1.886	5.696	14.867	13.441	488	-	-	-	121	-	42.337	12.384	
Compra de produtos e serviços	-	6.084	17.857	272	83.286	5.143	-	-	40	974	-	-	-	113.676	53.196	
Receitas financeiras	1	-	-	-	4	-	-	-	-	-	-	-	2	7	1	
Despesas financeiras	1	214	265	121	237	1	-	-	-	-	925	42	1	2.163	1.191	

- (a) Saldos de mútuos a receber e a pagar mantidos junto a diretores, gerentes, membros do conselho de administração entre outras partes relacionadas.
- (b) As controladas Master Sistemas Automotivos Ltda. e Suspensys Sistemas Automotivos Ltda. possuem operações com seus respectivos quotistas, Arvin Meritor do Brasil Sistemas Automotivos Ltda. e Meritor Heavy Vehicle Systems, LLC, empresas do grupo empresarial Arvin Meritor. Durante o segundo trimestre de 2008 as operações de vendas com as empresas do grupo Arvin Meritor atingiram o montante, na Master Sistemas Automotivos Ltda., de R\$ 19.587 e na Suspensys Sistemas Automotivos Ltda. o montante de R\$ 9.270. As transações comerciais praticadas com estas partes relacionadas seguem políticas de preços e prazos específicos estabelecidos em contrato de associação entre as partes. O acordo comercial leva em consideração o prazo, o volume e a especificidade dos produtos adquiridos pelas partes relacionadas, que não são comparáveis aos vendidos para partes não relacionadas.

Os direitos e as obrigações com partes relacionadas são principalmente representados por transações mercantis, relativos a transações de compra e venda. Saldos de conta corrente, relativos aos contratos de mútuo entre a controladora, controladas e outras partes relacionadas, possuem prazo de vencimento indeterminado e são atualizados pró-rata tempore pela taxa DI-Extra, editada pela Andima, sem juros.

b. Garantias

Em 30 de junho de 2008 e 31 de março de 2008, a Companhia apresentava os seguintes montantes de garantias representadas por avais, fianças, propriedade fiduciária e hipotecas prestadas a empresas relacionadas:

01410-9 RANDON S/A IMPLEMENTOS E PARTICIPAÇÕES 89.086.144/0001-16

04.01 - NOTAS EXPLICATIVAS

	Garantias	30/06/2008	31/03/2008
Randon Veículos Ltda.	Avais	391	489
Master Sistemas Automotivos Ltda.	Avais e fianças	31.220	52.188
Fras-le S.A.	Avais e fianças	66.434	68.162
Jost Brasil Sistemas Automotivos Ltda.	Avais	998	-
Randon Argentina S.A.	Fianças	6.368	1.173
Castertech Fundação e Tecnologia Ltda.	Aval	26.583	16.729
Suspensys Sistemas Automotivos Ltda.	Avais, fianças e propriedade fiduciária	<u>27.701</u>	<u>44.710</u>
		<u>159.695</u>	<u>183.451</u>

11 Investimentos

a. Composição dos saldos

	Controladora		Consolidado	
	30/06/2008	31/03/2008	30/06/2008	31/03/2008
Participações em empresas controladas	391.865	342.457	-	-
Participação de outras empresas nas controladas	-	-	33.126	30.130
Outros investimentos	1.718	1.698	3.427	3.665
Provisão para desvalorização dos investimentos mantidos ao custo	( 822)	( 822)	( 1.467)	( 1.601)
	<u>392.761</u>	<u>343.333</u>	<u>35.086</u>	<u>32.194</u>

b. Movimentação dos saldos

	Suspensys Fras-le S.A.	Suspensys Sistemas Automotivos Ltda.	Master Sistemas Automotivos Ltda.	Jost Brasil Sistemas Automotivos Ltda.	Randon Implementos para o Transporte Ltda.	Randon Veículos Ltda.	Randon Administradora Consórcios Ltda.	Randon Argentina S.A.	Castertech Fundação e Tecnologia Ltda.	Randon Middle East	Randon Automotive Ltda.	Fras-le Argentina S.A.	Total
Saldos em 31 de dezembro de 2007	86.629	21.777	77.641	16.052	-	29.305	24.646	5.883	52.800	123	48	353	315.257
- Aumento de participação societária	-	-	-	-	-	-	-	-	4.172	-	-	-	4.172
- Integralização de Capital	-	-	-	-	38.096	-	-	-	-	-	-	-	38.096
- Juros sobre capital recebidos e dividendos	(2.644)	(6.902)	(12.600)	(516)	-	(901)	(758)	-	-	-	-	(174)	(24.495)
- Equivalência patrimonial	10.653	13.067	16.864	6.184	(1.000)	6.368	4.639	1.387	-	(8)	614	67	58.835
Saldos em 30 de junho de 2008	<u>94.638</u>	<u>27.942</u>	<u>81.905</u>	<u>21.720</u>	<u>37.096</u>	<u>34.772</u>	<u>28.527</u>	<u>7.270</u>	<u>56.972</u>	<u>115</u>	<u>662</u>	<u>246</u>	<u>391.865</u>

01410-9 RANDON S/A IMPLEMENTOS E PARTICIPAÇÕES 89.086.144/0001-16

04.01 - NOTAS EXPLICATIVAS

c. Informações das investidas

	Suspensys Sistemas Automotivo Ltda. (a) e (b)	Master Sistemas Automotivo Ltda. (a) e (b)	José Brasil Sistemas Automotivo Ltda. (b)	Randon Implementos para o Transporte Ltda.	Randon Veículos Ltda. (b)	Randon Administradora de Construção Ltda.	Randon Argentin S.A. (a)	Castroch Fracções e Tecnologia Ltda.	Randon Middle East	Randon Automotivo Ltda.	Fran-ly Argentin S.A. (a)	Controladora
Capital social	100.000	34.233	32.100	5.690	38.100	15.000	5.950	27.696	56.979	48	43	814
Quantidade total de ações ou quotas da investida (em lotes de mil)												
- Ordinárias	44.116	-	-	-	-	-	-	31.016	-	-	-	1.547
- Preferenciais	24.187	-	-	-	-	-	-	-	-	-	-	-
- Quotas	-	100.000	92.000	5.690	38.100	15.000	5.950	-	70.000	-	210	-
Participação no capital social, no final do período - %	45,22	22,48	51,00	51,00	99,99	99,99	99,57	99,99	100,00	100,00	100,00	6,00
Resultados líquidos ajustados	209.633	126.098	140.737	43.668	37.100	34.774	28.650	7.271	56.979	115	662	4.103
Lucro líquido (prejuízo) do período	23.754	33.426	33.126	11.820	(1.000)	6.366	4.659	1.766	-	5	629	1.489
Resultado da equitativa patrimonial	10.653	13.067	16.864	6.184	(1.000)	6.388	4.639	1.387	-	(0)	614	67
Valor do investimento em 30 de junho de 2008	94.678	27.942	83.905	23.720	37.096	34.772	28.527	7.270	56.972	115	662	391.865

(a) Informações revisadas por outros auditores independentes;

(b) Exceto lucros não realizados nos estoques: Fran-ly S.A. (R\$ 162), Suspensys Sistemas Automotivo Ltda. (R\$ 1.049), Master Sistemas Automotivo Ltda. (R\$ 65) e José Brasil Sistemas Automotivo Ltda. (R\$ 551).

d. Juros sobre o capital próprio e dividendos recebidos

Até 30 de junho de 2008 a Companhia recebeu de controladas juros sobre o capital próprio no valor de R\$ 7.832 (R\$ 5.849 até 30 de junho de 2007).

A Companhia recebeu dividendos de controladas no valor de R\$ 16.663 até 30 de junho de 2008 (R\$ 15.948 em 2007).

12 Imobilizado e Intangível

a. Composição dos saldos

	Taxa média anual de depreciação % a.a.	Controladora				Consolidado			
		30/06/2008		31/03/2008		30/06/2008		31/03/2008	
		Custo	Depreciação	Líquido	Líquido	Custo	Depreciação	Líquido	Líquido
<b>Tangível</b>									
Edificações	4	58.873	(23.968)	34.905	37.649	139.614	(46.870)	92.744	90.129
Máquinas e equipamentos	10	84.700	(35.218)	49.482	49.037	432.483	(255.205)	177.278	175.219
Moldes	10	11.774	(4.696)	7.078	7.407	85.051	(44.884)	40.167	38.815
Móveis e utensílios	10	5.821	(3.273)	2.548	3.751	21.936	(11.954)	9.982	7.517
Veículos	21	9.365	(5.702)	3.663	4.225	15.705	(9.288)	6.417	5.895
Equipamentos de computação	20	5.381	(3.911)	1.470	1.688	16.540	(11.841)	4.699	4.348
Terrenos		28.332	-	28.332	36.531	50.372	-	50.372	49.233
Outras		3.792	-	3.792	3.766	3.896	-	3.896	3.766
Imobilizações em andamento		97.230	-	97.230	96.088	178.058	-	178.058	156.496
Importações em andamento		4.795	-	4.795	5.521	8.329	-	8.329	7.000
Adiantamentos a fornecedores		5.032	-	5.032	3.125	16.035	-	16.035	7.724
		315.095	(76.768)	238.327	248.788	968.019	(380.042)	587.977	546.142
<b>Intangível</b>									
Marcas e patentes		202	-	202	209	220	-	220	220
Software	20	8.392	(4.502)	3.890	3.617	23.695	(12.354)	11.341	7.491
		8.594	(4.502)	4.092	3.826	23.915	(12.354)	11.561	7.711
		323.689	(81.270)	242.419	252.614	991.934	(392.396)	599.538	553.853

01410-9 RANDON S/A IMPLEMENTOS E PARTICIPAÇÕES 89.086.144/0001-16

**04.01 - NOTAS EXPLICATIVAS**

**b. Movimentação do custo**

	<b>Consolidado</b>				
	<b>31/03/2008</b>	<b>30/06/2008</b>			
	<b>Custo</b>	<b>Adições</b>	<b>Baixas</b>	<b>Outras</b>	<b>Custo</b>
<b>Tangível</b>					
Edificações	141.366	6.429	(12.503)	4.322	139.614
Máquinas e equipamentos	421.939	15.116	(8.663)	4.091	432.483
Moldes	82.047	2.021	(430)	1.413	85.051
Móveis e utensílios	22.173	1.133	(1.382)	12	21.936
Veículos	15.548	1.680	(1.539)	16	15.705
Equipamentos de computação	16.427	963	(884)	34	16.540
Terrenos	49.233	9.746	(8.607)	-	50.372
Imobilizações em andamento	156.496	32.413	(2.980)	(7.871)	178.058
Outros	3.766	224	(94)	-	3.896
Importações em andamento	7.000	2.055	-	(726)	8.329
Adiantamentos a fornecedores	7.724	10.519	(259)	(1.949)	16.035
	<u>923.719</u>	<u>82.299</u>	<u>(37.341)</u>	<u>(658)</u>	<u>968.019</u>
<b>Intangível</b>					
Marcas e patentes	220	7	(7)	-	220
Softwares	19.604	4.403	(970)	658	23.695
	<u>19.824</u>	<u>4.410</u>	<u>(977)</u>	<u>658</u>	<u>23.915</u>
	<u>943.543</u>	<u>86.709</u>	<u>(38.318)</u>	<u>-</u>	<u>991.934</u>

(a) As obras em andamento estão representadas substancialmente por projetos de expansão e otimização das unidades industriais, principalmente referente à construção da planta industrial da empresa controlada Castertech Fundação e Tecnologia Ltda.

(b) Os bens totalmente depreciados em uso em 30 de junho de 2008 correspondem ao montante de R\$ 37.760 (R\$ 40.821 em 31 de março de 2008) na controladora e R\$ 210.500 (R\$ 207.135 em 31 de março de 2008) no consolidado.

01410-9 RANDON S/A IMPLEMENTOS E PARTICIPAÇÕES 89.086.144/0001-16

04.01 - NOTAS EXPLICATIVAS

13 Financiamentos e empréstimos

	Indexador	Juros	Controladora		Consolidado	
			30/06/2008	31/03/2008	30/06/2008	31/03/2008
Moeda nacional:						
FINAME	URTJLP / TJLP	5,3% a 8% a.a.	67	89	2.131	2.435
FINEP	TJLP	2,5% a 3% a.a.	13.816	14.655	58.934	54.663
Empréstimos bancários	TJLP	2,5% a.a.	1.405	2.751	6.100	7.330
BNDES	URTJLP / TJLP	2,2% a 4,5 % a.a.	86.375	138.153	218.027	286.544
Moeda estrangeira:						
Adiantamentos de contratos de câmbio de pré-pagamento de exportação de US\$ 21.299 mil na controladora e US\$ 37.992 mil no consolidado	Variação cambial + Libor	1,8% a 5,39% a.a.	33.906	49.147	60.479	73.413
Financiamento de US\$ 34.081 mil na controladora e US\$ 49.207 mil no consolidado	Variação cambial + Libor	2,3% a 3% a.a.	54.253	60.437	78.333	88.711
Empréstimo de capital de giro de US\$ 3.226 mil	Variação cambial	11,5% a 12,5% a.a.	-	-	5.136	1.173
BNDES	UMBND / Variação cambial	2,5% a 4,5 % a.a.	<u>8.636</u>	<u>8.341</u>	<u>20.720</u>	<u>28.466</u>
			198.458	273.573	449.860	542.735
Operações swap	Variação cambial	100% a 103% do CDI (-) 5,3% a.a. a (-) 3,5% a.a.	<u>5.512</u>	<u>8.633</u>	<u>5.512</u>	<u>8.633</u>
			203.970	282.206	455.372	551.368
Parcela a amortizar a curto prazo classificada no passivo circulante			<u>52.729</u>	<u>126.819</u>	<u>135.843</u>	<u>250.845</u>
Passivo não circulante			<u>151.241</u>	<u>155.387</u>	<u>319.529</u>	<u>300.523</u>

---

01410-9 RANDON S/A IMPLEMENTOS E PARTICIPAÇÕES 89.086.144/0001-16

---

#### 04.01 - NOTAS EXPLICATIVAS

---

As parcelas classificadas no passivo não circulante têm o seguinte cronograma de pagamento:

	<b>Controladora</b>	<b>Consolidado</b>
Ano de vencimento:	<b>30/06/2008</b>	<b>30/06/2008</b>
2009	14.165	41.354
2010	31.149	71.588
2011	29.731	61.538
2012	23.067	50.448
2013 até 2018	<u>53.129</u>	<u>94.601</u>
	<u>151.241</u>	<u>319.529</u>

Os financiamentos e empréstimos estão garantidos por avais e fianças para as controladas no valor de R\$ 158.589 (R\$ 182.345 em 31 de março de 2008), hipoteca no valor de R\$ 17.000 (R\$ 17.000 em 31 de março de 2008) na controladora e R\$ 59.111 (R\$ 59.111 em 31 de março de 2008) no consolidado; bens dados em garantia e propriedade fiduciária no valor de R\$ 18.437 (R\$ 18.459 e, 31 de março de 2008) na controladora e R\$ 127.676 (R\$ 128.524 em 31 de março de 2008) no consolidado; notas promissórias e carta fiança no valor de R\$ 82.877 (R\$ 96.569 em 31 de março de 2008) na controladora e R\$ 86.375 (R\$ 100.067 em 31 de março de 2008) no consolidado.

Os contratos de financiamentos junto ao International Finance Corporation – IFC, no valor de R\$ 6.098 (R\$ 7.462 em 31 de março 2008) na controladora e R\$ 8.448 (10.095 em 31 de março 2008) no consolidado classificado no passivo circulante, e de R\$ 39.797 (R\$ 43.728 em 31 de março 2008) classificado no passivo exigível a longo prazo na controladora e R\$ 55.716 (R\$ 63.384 em 31 de março 2008) no consolidado, em 30 de junho de 2008, e os contratos junto ao Banco Nacional de Desenvolvimento Econômico e Social – BNDES contém cláusulas restritivas que incluem, entre outras, antecipação parcial ou total do vencimento quando determinados índices financeiros não forem atingidos. Em 30 de junho de 2008 os índices estabelecidos estavam sendo atendidos pela Companhia.

## 14 Direitos e obrigações por recursos de consorciados

Refere-se basicamente a saldos da controlada Randon Administradora de Consórcios Ltda. de recursos pendentes de recebimento oriundos de cobrança judicial decorrentes de encerramento dos grupos transferidos para a Administradora, conforme determina a Circular nº 3.084 do Banco Central do Brasil, de 31 de janeiro de 2002. As respectivas obrigações de ratear os valores proporcionalmente entre os beneficiários de saldo remanescente de grupos a pagar relativos a obrigações decorrentes de encerramentos dos grupos de consórcio cujos recursos foram transferidos para a Administradora, conforme determina a Circular nº 3.084 do Banco Central do Brasil, de 31 de janeiro de 2002 e atualizadas de acordo com os rendimentos proporcionados pelas aplicações de recursos.

---

01410-9 RANDON S/A IMPLEMENTOS E PARTICIPAÇÕES 89.086.144/0001-16

---

#### 04.01 - NOTAS EXPLICATIVAS

---

### 15 Programa de Parcelamento Especial - PAES

A Companhia aderiu ao programa de parcelamento especial para impostos federais e previdenciários, conforme facultado pela Lei nº. 10.684/02. Os pedidos de parcelamento, protocolados em 30 de julho de 2003, serão liquidados em 120 meses com atualização monetária pela variação da Taxa de Juros de Longo Prazo (TJLP).

Os valores incluídos nesse programa incluem a renúncia da liminar relativa à compensação integral de prejuízos fiscais do exercício de 1996 e da desistência dos processos de compensações de IPI, PIS e Cofins do exercício de 1998 com bases negativas de Imposto de Renda e Contribuição Social apurados no exercício de 1995.

Os principais efeitos incluídos no programa estão abaixo sumariados:

	<b>Impostos federais</b>
Principal	10.091
Multa e juros	<u>8.727</u>
Total dos débitos incluídos no PAES	<u>18.818</u>
(-) Ajuste de pedido de compensação homologado pela Receita Federal	( 1.768)
Total dos débitos incluídos no PAES	17.050
(-) Pagamentos efetuados até 30 de junho de 2008	(11.021)
(+) Atualização monetária até 30 de junho de 2008	<u>5.309</u>
Saldo dos débitos em 30 de junho de 2008	11.338
(-) Total do passivo circulante	<u>( 2.268)</u>
Total do exigível a longo prazo	<u>9.070</u>

### 16 Provisão para contingências

A Companhia e suas controladas são parte em processos judiciais e administrativos perante vários tribunais e órgãos governamentais, surgidos no curso normal das operações, envolvendo questões tributárias, trabalhistas, aspectos cíveis, previdenciárias e outros assuntos. A Companhia efetuou diversos depósitos judiciais vinculados aos processos relacionados com impostos em discussão judicial. A perda estimada foi provisionada no passivo exigível a longo prazo com base em opinião de seus assessores jurídicos, para os casos em que a perda é considerada provável.

#### a) Passivo contingente

O demonstrativo na data-base de 30 de junho de 2008 contendo os riscos contingentes (perda) conforme opinião de seus assessores jurídicos encontra-se no quadro a seguir:

01410-9 RANDON S/A IMPLEMENTOS E PARTICIPAÇÕES 89.086.144/0001-16

**04.01 - NOTAS EXPLICATIVAS**

Passivo Contingente	Controladora			Consolidado			Depósito Judicial	
	Provável	Possível	Remota	Provável	Possível	Remota	Controladora	Consolidado
a) cível	1.283	1.560	4.380	1.739	2.887	5.545	5	24
b) tributário	963	16.430	46.791	3.108	20.686	188.796	111	7.598
c) trabalhista	1.402	4.312	10.592	2.513	6.905	11.398	228	436
d) previdenciário	3.263	66	25.261	5.907	3.853	26.595	1.021	3.795
<b>Total:</b>	<b>6.911</b>	<b>22.368</b>	<b>87.024</b>	<b>13.267</b>	<b>34.331</b>	<b>232.334</b>	<b>1.365</b>	<b>11.853</b>
Depósito judicial	(1.010)	-	-	(3.828)	-	-	(1.010)	(3.793)
Total líquido	5.901	22.368	87.024	9.439	34.331	232.334	355	8.060

Cível – a maioria das ações são indenizatórias movidas por ex-funcionários em função dos distratos de contratos;

Tributário – representado por autuações federais que se encontram em julgamento na fase administrativa, e no Poder Judiciário.

A Companhia e suas controladas possuem processos em andamento para os quais, baseados na opinião de seus assessores jurídicos (risco possível e remoto) e em consonância com as práticas contábeis adotadas no Brasil, não foram registradas provisões para contingências. Foram apresentadas impugnações sobre a improcedência das autuações e os processos encontram-se em fase administrativa. Os principais processos de risco possível e remoto são os seguintes:

- a. Imposto de Renda, Contribuição Social sobre o Lucro Líquido e Imposto de Renda Retido na Fonte** – A controlada Fras-le S.A. foi autuada no valor atualizado de R\$ 101.802 e a controlada Master Sistemas Automotivos Ltda. no valor atualizado de R\$ 3.089 referente a pagamentos regularmente efetuados para seus agentes no exterior, a título de comissão de agente por agenciamento de vendas e serviços.
- b. Crédito prêmio de exportação – BEFIEX** – A Companhia foi autuada pela Receita Federal, no valor atualizado de R\$ 10.815, em processo de exportação, pelo uso de benefícios fiscais de BEFIEX-DRAWBACK, referentes a Imposto de Importação e IPI.
- c. IPI, PIS, COFINS** – A controlada Fras-le S.A. retificou as declarações de rendimentos dos anos bases de 1995 e 1996 por considerar dedutível a assunção de dívidas de terceiros assumidas no momento da aquisição do controle acionário pela Randon S.A. Implementos e Participações e realizou um pedido de restituição que foi objeto de compensação com valores devidos em períodos posteriores a título de PIS, COFINS e IPI, mas teve seu pedido de restituição indeferido. O valor atualizado do processo é R\$ 10.662.
- d. COFINS** – A Companhia foi autuada pela Receita Federal no valor atualizado de R\$ 9.979 pela compensação do COFINS com FINSOCIAL.



---

01410-9 RANDON S/A IMPLEMENTOS E PARTICIPAÇÕES 89.086.144/0001-16

---

#### 04.01 - NOTAS EXPLICATIVAS

---

- e. Imposto sobre a Circulação de Mercadorias e Serviços (ICMS)** – A controlada Suspensys Sistemas Automotivos Ltda. foi autuada no valor total de R\$ 7.801, decorrente da alegada irregularidade na determinação do benefício de redução de ICMS através do programa FUNDOPEN/Nosso Emprego. O valor inclui principal, multa e juros. Em 24 de janeiro de 2007, como resultado da impugnação apresentada pela Empresa, os cálculos do débito foram refeitos pela autoridade fiscal. O valor da causa foi reduzido no exercício de 2008 em razão da sentença de ação anulatória realizada pela empresa, sendo o novo valor atribuído a mesma de R\$ 2.335 incluindo multa e juros.
- f. Créditos Imposto de Renda, Contribuição Social sobre o Lucro Líquido** – A Companhia foi autuada no valor de R\$ 7.338 ,pela Secretaria da Receita Federal referente a não adição na Receita Bruta para fins da base de cálculo da receita líquida do crédito de exportação a título de IPI .
- g. Compensação com base no saldo negativo de IRPJ e CSLL** – A Companhia foi autuada pela Receita Federal no valor atualizado de R\$ 7.736 pelas compensações de Imposto de Renda e Contribuição Social, com base no saldo negativo de Imposto de Renda, Contribuição Social sobre o Lucro Líquido referente ao ano calendário de 2002, apurados em evento de cisão parcial ocorrida em setembro de 2002.
- h. Imposto de Renda e Contribuição Social** – A controlada Fras-le S.A. retificou as declarações de rendimentos dos anos bases de 1995 e 1996 por considerar dedutível a assunção de dívidas de terceiros assumidas na aquisição do controle acionário pela Randon S.A. Implementos e Participações, e parcelas a título de gastos com assessoria externa. A Receita Federal glosou e ajustou o lucro real e a base de cálculo da Contribuição Social sobre o Lucro Líquido. O valor atualizado do processo é de R\$ 5.658.
- i. Imposto de Importação** – A controlada Fras-le S.A. foi autuada, sob a presunção de descumprimento da proporção – Bens de Capital Nacional x Bens de Capital, e conseqüente infração ao disposto no artigo 2, inciso II, da Lei 9.449/97, e artigo 6 do Decreto nº 2.072/96, no valor de R\$ 5.510. A controlada apresentou impugnação suscitando inicialmente que a multa aplicada estaria prescrita. Ainda, foram apresentados erros de fatos e de direito existentes no lançamento tributário, e requerido o integral cancelamento do auto de infração.
- j. IPI** – A controlada Fras-le S.A.foi autuada pela falta de recolhimento ou pagamento de IPI no período de janeiro a setembro de 1997 no valor atualizado de R\$ 3.310. A controlada apresentou impugnação alegando a nulidade do auto de infração por ausência dos requisitos pelo pedido de compensação constante de processo específico.

Trabalhista – diversas reclamações trabalhistas vinculadas em sua maioria à vários pleitos indenizatórios;

Previdenciário – autuações do INSS que se encontram em julgamento no TRF. O principal processo de risco remoto refere-se à cobrança de contribuição previdenciária sobre remuneração a trabalhadores autônomos considerados pela previdência como empregados, no valor atualizado de

01410-9 RANDON S/A IMPLEMENTOS E PARTICIPAÇÕES 89.086.144/0001-16

**04.01 - NOTAS EXPLICATIVAS**

R\$ 17.976. A Companhia possui também uma defesa de autuação do INSS por base de cálculo de participação dos empregados nos lucros, com perda remota, cujo valor atualizado é de R\$ 4.966.

b) Ativo contingente

O demonstrativo na data-base 30 de junho de 2008 contendo informações sobre contingências ativas (ganho), conforme opinião de seus assessores jurídicos e está abaixo detalhado:

Ativo Contingente	Controladora			Consolidado		
	Provável	Possível	Remota	Provável	Possível	Remota
a) tributário	193	1.911	390	228	4.585	11.096
b) previdenciário	665	83	2.888	675	1.782	3.030
<b>Total :</b>	<b>858</b>	<b>1.994</b>	<b>3.278</b>	<b>903</b>	<b>6.367</b>	<b>14.126</b>

a) tributário – representadas basicamente por ações federais que encontram-se em julgamento no STJ e STF;

b) previdenciário – referentes a seguro acidente de trabalho e INSS autônomos.

A Companhia não registrou contabilmente os ganhos contingentes, pois somente os contabiliza após o trânsito em julgado das ações ou pelo efetivo ingresso dos recursos.

**a. Movimentação dos processos**

	Consolidado			
	31/03/2008	30 de junho de 2008		
	Saldo inicial	Adição a provisão	Utilização	Saldo final
Cíveis	1.718	102	(81)	1.739
Trabalhistas	2.326	200	(13)	2.513
Tributárias	3.054	230	(176)	3.108
Previdenciário	<u>4.742</u>	<u>1.165</u>	<u>-</u>	<u>5.907</u>
	<u>11.840</u>	<u>1.697</u>	<u>(270)</u>	<u>13.267</u>

01410-9 RANDON S/A IMPLEMENTOS E PARTICIPAÇÕES 89.086.144/0001-16

04.01 - NOTAS EXPLICATIVAS

17 Imposto de Renda e Contribuição Social

*a. Impostos diferidos*

O Imposto de Renda e a Contribuição Social diferidos são registrados para refletir os efeitos fiscais futuros atribuíveis às diferenças temporárias entre a base fiscal de ativos e passivos e seu respectivo valor contábil.

As estimativas de recuperação dos créditos tributários sobre prejuízos fiscais e bases negativas de Contribuição Social de exercícios anteriores, foram baseadas nas projeções dos lucros tributáveis levando em consideração diversas premissas financeiras e de negócios consideradas no encerramento do exercício. Conseqüentemente, as estimativas estão sujeitas a não se concretizarem no futuro tendo em vista as incertezas inerentes a essas previsões. A administração considera que a realização dos impostos diferidos decorrentes de diferenças temporárias nos períodos abaixo mencionados está sujeita a solução final das estimativas contábeis projetadas.

O Imposto de Renda e a Contribuição Social diferidos têm a seguinte origem:

	<u>Controladora</u>		<u>Consolidado</u>	
	30/06/2008	31/03/2008	30/06/2008	31/03/2008
Ativo circulante:				
Provisão para comissões e fretes	2.491	1.951	3.397	2.748
Provisão para devedores duvidosos	2.115	1.249	3.330	2.471
Provisão para garantias	4.109	3.453	4.692	4.024
Operações de derivativos	1.334	2.222	1.334	2.222
Provisão participação nos resultados	3.255	1.400	6.298	2.012
Provisões diversas e outros	<u>1.271</u>	<u>1.231</u>	<u>3.542</u>	<u>4.759</u>
	<u>14.575</u>	<u>11.506</u>	<u>22.593</u>	<u>18.236</u>
Realizável a longo prazo:				
Prejuízos fiscais a compensar	-	-	1.720	2.580
Base negativa de Contribuição Social	-	-	643	965
Provisão para contingências	2.350	2.211	4.395	3.912
Provisão plano de pensão	307	307	465	465
Provisões diversas e outros	<u>-</u>	<u>-</u>	<u>695</u>	<u>1.028</u>
	<u>2.657</u>	<u>2.518</u>	<u>7.918</u>	<u>8.950</u>
Passivo circulante:				
Operações de derivativos	-	-	573	-
Reavaliação a realizar	<u>115</u>	<u>115</u>	<u>115</u>	<u>126</u>
	<u>115</u>	<u>115</u>	<u>688</u>	<u>126</u>
Exigível a longo prazo:				
Depreciação acelerada incentivada	-	-	24	31
Reavaliação a realizar	<u>783</u>	<u>811</u>	<u>784</u>	<u>812</u>
	<u>783</u>	<u>811</u>	<u>808</u>	<u>843</u>

01410-9 RANDON S/A IMPLEMENTOS E PARTICIPAÇÕES 89.086.144/0001-16

**04.01 - NOTAS EXPLICATIVAS**

Baseada no estudo técnico das projeções de resultados tributáveis computados de acordo com a Instrução CVM nº 371, a Companhia estima recuperar o crédito tributário nos seguintes exercícios:

	<b>Controladora</b>	<b>Consolidado</b>
Ano de vencimento:	<b>30/06/2008</b>	<b>30/06/2008</b>
2008	14.460	21.905
2009	<u>1.874</u>	<u>7.110</u>
	<u>16.334</u>	<u>29.015</u>

***b. Conciliação da despesa de impostos***

A conciliação da despesa calculada pela aplicação das alíquotas fiscais combinadas e da despesa de Imposto de Renda e Contribuição Social debitada em resultado é demonstrada como segue:

	<u>Controladora</u>		<u>Consolidado</u>	
	30/06/2008	30/06/2007	30/06/2008	30/06/2007
Lucro contábil antes do Imposto de Renda e da Contribuição Social	<u>147.748</u>	<u>97.861</u>	<u>231.186</u>	<u>165.776</u>
Alíquota fiscal combinada	34%	34%	34%	34%
Imposto de Renda e Contribuição Social: Pela alíquota fiscal combinada	50.234	33.273	78.603	56.364
Adições permanentes:				
Despesas não dedutíveis	207	1.331	387	2.038
Juros sobre capital próprio	2.663	1.989	-	-
Exclusões permanentes:				
Resultado de equivalência patrimonial	(20.004)	(15.479)	-	-
Juros sobre capital próprio	(6.427)	(5.674)	(8.960)	(7.523)
Deduções	(2.966)	(1.763)	(8.525)	(6.094)
Outros itens:				
Efeito das mudanças de alíquota sobre tributos diferidos	-	-	(288)	(291)
Outros	<u>( 9)</u>	<u>( 10)</u>	<u>1.186</u>	<u>234</u>
Imposto de Renda e Contribuição Social no resultado do período	<u>23.698</u>	<u>13.667</u>	<u>62.403</u>	<u>44.728</u>
Alíquota efetiva	<u>16,0%</u>	<u>14,0%</u>	<u>27,0%</u>	<u>27,0%</u>

---

01410-9 RANDON S/A IMPLEMENTOS E PARTICIPAÇÕES 89.086.144/0001-16

---

#### 04.01 - NOTAS EXPLICATIVAS

---

### 18 Patrimônio líquido (controladora)

#### a. Capital social

O capital social autorizado, conforme Estatuto Social, é de 270.000.000 ações, sendo 90.000.000 de ordinárias e 180.000.000 de preferenciais. Em 30 de junho de 2008, o capital social, subscrito e integralizado, está representado por 162.523.635 (162.523.635 em 31 de março de 2008) ações nominativas, sendo 54.592.196 (54.592.196 em 31 de março de 2008) ordinárias e 107.931.439 (107.931.439 em 31 de março de 2008) preferenciais, sem valor nominal.

Foi aprovada na Assembléia Geral Ordinária realizada em 17 de abril de 2008 o aumento do capital social da Companhia em R\$ 121.000 passando de R\$ 279.000 para R\$ 400.000 com utilização de parte da reserva de lucros de investimento e capital de giro, sem a emissão de novas ações.

#### b. Reservas

- *Reserva legal*

É constituída à razão de 5% do lucro líquido apurado em cada exercício social nos termos do art. 193 da Lei nº 6.404/76, até o limite de 20% do capital social.

- *Reserva de reavaliação*

Constituída em decorrência das reavaliações de bens do ativo imobilizado da controladora, para fins de integralização do capital social nas controladas Master Sistemas Automotivos Ltda., em 29 de setembro de 2006, e Castertech Tecnologia e Fundição Ltda., em 01 de setembro de 2006, com base em laudos de avaliações elaborados por empresa especializada.

O Imposto de Renda e Contribuição Social diferidos correspondentes a reserva de reavaliação de prédios estão classificados no passivo circulante e exigível a longo prazo.

A reserva de reavaliação está sendo realizada conforme a depreciação dos prédios reavaliados registrados na controlada contra lucros acumulados, líquida dos encargos tributários. O mesmo efeito da realização da reserva de reavaliação está refletido no resultado do exercício, pela depreciação dos ativos reavaliados.

Em 30 de junho de 2008 a reserva de reavaliação da Companhia está desta forma composta:

Reserva de reavaliação de terrenos	7.029
Reserva de reavaliação de prédios	1.702
(-) Realização de reserva de reavaliação de prédios	( 125)
(-) Imposto de Renda e Contribuição Social diferidos	( 536)
Total da reserva de reavaliação	<u>8.070</u>

---

01410-9 RANDON S/A IMPLEMENTOS E PARTICIPAÇÕES 89.086.144/0001-16

---

#### 04.01 - NOTAS EXPLICATIVAS

---

- *Reserva para investimento e capital de giro*

Tem a finalidade assegurar investimentos em bens de ativo permanente e acréscimo do capital de giro, inclusive através de amortização de dívidas da sociedade, bem como o financiamento de empresas controladas e coligadas. É formada com o saldo do lucro ajustado após dele deduzido o dividendo obrigatório e terá como limite máximo o valor que não poderá exceder, em conjunto com a reserva legal, o valor do capital social.

Com a destinação do lucro líquido apurado no exercício de 2007 nos termos da lei e do Estatuto Social da Companhia, o saldo das reservas de lucros excedeu o valor do capital social, motivo pelo qual, com base no Artigo 199 da Lei 6.404/76, é proposta a aplicação do excesso no aumento do capital social, a ser deliberado pelos acionistas em assembléia geral.

- c. Ações em tesouraria*

No dia 26 de julho de 2006 e no dia 26 de abril de 2007, o Conselho de Administração, considerando o disposto na alínea “p” do Artigo 21 do Estatuto Social e atendidos os requisitos dos parágrafos 1º e 2º do artigo 30 da Lei 6.404/76, bem como da Instrução CVM 10/80 e suas alterações, autorizou a aquisição pela Companhia de 1.000.000 e 1.300.000 de ações preferenciais de sua própria emissão, respectivamente, para permanência em tesouraria e posterior alienação ou cancelamento, sem redução do capital social.

A operação teve por objetivo aproveitar a oportunidade de investimento para a Companhia, considerando o preço de cotação das ações preferenciais na bolsa de valores, sendo as aquisições realizadas utilizando-se de disponibilidades suportadas por reservas de lucros constantes do último balanço aprovado pela AGO/E de 13 de abril de 2007.

As ações foram adquiridas durante o período de 11 de agosto de 2006 a 03 de julho de 2007, na quantidade 2.300.000 ações preferenciais, por preço de cotação em bolsa de valores, a um custo médio ponderado de R\$ 12,01 por ação, sendo que o custo máximo foi de R\$ 17,68 e o custo mínimo de R\$ 6,38.

O valor de mercado das ações em tesouraria, com base na última cotação da bolsa de valores em 30 de junho de 2008 é de R\$ 36.501.

01410-9 RANDON S/A IMPLEMENTOS E PARTICIPAÇÕES 89.086.144/0001-16

#### 04.01 - NOTAS EXPLICATIVAS

### 19 Resultado financeiro

	Controladora		Consolidado	
	30/06/2008	30/06/2007	30/06/2008	30/06/2007
Receitas financeiras:				
Varição cambial	18.710	9.303	33.654	16.834
Juros sobre rendimentos de aplicações financeiras	6.740	7.455	17.678	11.551
Receitas de operações de <i>swap</i>	5.096	7	5.096	7
Ganhos com operações de <i>hedge</i>	1.795	2	9.910	2.473
Rendimentos de contratos de mútuos	7	90	1	3
Outras receitas financeiras	<u>3.634</u>	<u>5.633</u>	<u>4.915</u>	<u>7.096</u>
	<u>35.982</u>	<u>22.490</u>	<u>71.254</u>	<u>37.964</u>
Despesas financeiras:				
Varição cambial	(12.194)	(5.712)	(25.892)	(13.503)
Juros sobre financiamentos	(9.362)	(6.385)	(18.128)	(11.693)
Despesas de operações de <i>swap</i>	(1.081)	(2.522)	(1.081)	(2.746)
Perdas com operações de <i>hedge</i>	(331)	-	(437)	-
Despesas de contratos de mútuos	(2.163)	(2.433)	(1.441)	(1.682)
Outras despesas financeiras	<u>(2.903)</u>	<u>(2.964)</u>	<u>(6.794)</u>	<u>(10.452)</u>
	<u>(28.034)</u>	<u>(20.016)</u>	<u>(53.773)</u>	<u>(40.076)</u>
Resultado financeiro	<u>7.948</u>	<u>2.474</u>	<u>17.481</u>	<u>( 2.112)</u>

### 20 Instrumentos financeiros

Os valores de realização estimados de ativos e passivos financeiros da Companhia foram determinados por meio de informações disponíveis no mercado e metodologias apropriadas de avaliações. Entretanto, considerável julgamento foi requerido na interpretação dos dados de mercado para produzir a estimativa do valor de realização mais adequada. Como consequência, as estimativas a seguir não indicam, necessariamente, os montantes que poderão ser realizados no mercado de troca corrente. O uso de diferentes metodologias de mercado pode ter um efeito material nos valores de realização estimados.

A administração desses instrumentos é efetuada por meio de estratégias operacionais, visando liquidez, rentabilidade e segurança. A política de controle consiste em acompanhamento permanente das taxas contratadas versus as vigentes no mercado. A Companhia e suas controladas não efetuam aplicações de caráter especulativo, em derivativos ou quaisquer outros ativos de risco.

#### a. Composição dos saldos

Em atendimento à Instrução CVM nº 235/95, os saldos contábeis e os valores de mercado dos instrumentos financeiros incluídos no balanço patrimonial em 30 de junho de 2008 estão identificados a seguir:

01410-9 RANDON S/A IMPLEMENTOS E PARTICIPAÇÕES 89.086.144/0001-16

**04.01 - NOTAS EXPLICATIVAS**

Saldo	Controladora		Consolidado	
	Saldo contábil	Valor de mercado	Saldo contábil	Valor de mercado
Disponibilidades	100.848	100.848	326.507	326.507
Operações de derivativos	189	4.437	1.846	10.681
Mútuos a receber	1.295	1.295	-	-
Tributos a recuperar	48.671	48.671	107.362	107.362
Tributos diferidos ativo	17.232	17.232	30.511	30.511
Investimentos:				
Avaliados ao custo:				
Sem cotação em bolsa	896	896	35.086	35.086
Avaliados pelo MEP:				
Sem cotação em bolsa	369.102	369.102	-	-
Com cotação em bolsa:				
Preferenciais	22.763	37.863	-	-
Empréstimos e financiamentos:				
Em moeda nacional	101.663	101.663	285.192	285.192
Em moeda estrangeira	96.795	96.795	164.668	164.668
Operações de <i>swap</i> e outros derivativos	5.512	5.406	5.512	5.406
Tributos diferidos passivo	898	898	1.496	1.496
Mútuos a pagar	29.603	29.603	35.903	35.903

**b. Critérios, premissas e limitações utilizados no cálculo dos valores de mercado**

• *Disponibilidades e aplicações financeiras*

Os saldos em conta corrente e de aplicações financeiras mantidas em bancos têm seus valores de mercado idênticos aos saldos contábeis.

• *Aplicações financeiras de liquidez não imediata*

Os saldos de aplicações financeiras de liquidez não imediata têm seus valores de mercado idênticos aos saldos contábeis. Os valores de *hedge* foram apurados conforme indicado no item derivativos.

• *Mútuos a receber/pagar*

Apresentados ao valor contábil, uma vez que não existem instrumentos similares no mercado e se tratam de operações com controladas e coligadas.



---

01410-9 RANDON S/A IMPLEMENTOS E PARTICIPAÇÕES 89.086.144/0001-16

---

#### 04.01 - NOTAS EXPLICATIVAS

---

- *Impostos a recuperar/diferidos*

Apresentados ao valor contábil uma vez que não há parâmetros para apuração de seu valor de mercado.

- *Investimentos*

Os valores de mercado para as participações societárias foram apurados com base na última cotação das ações das empresas ocorrida na BOVESPA. Para as ações ordinárias, sem cotações de mercado, foi adotado o valor patrimonial contábil.

Os valores de mercado para os demais investimentos são idênticos aos saldos contábeis, uma vez que não possuem cotação de mercado.

- *Empréstimos e financiamentos*

Os valores de mercado para o financiamento são idênticos aos saldos contábeis, uma vez que não existem instrumentos similares, com vencimentos e taxas de juros comparáveis.

- *Derivativos*

A Companhia tem como política a eliminação dos riscos de mercado, evitando assumir posições expostas a flutuações de valores de mercado e operando apenas instrumentos que permitam controles e riscos. A maior parte dos contratos de derivativos é com operações de *swap*, contratos a termo e opções, todas registradas na BM&F e envolvendo taxas prefixadas. Os contratos futuros de dólar da BM&F são utilizados, principalmente, como instrumentos para *hedge* de taxas de financiamentos. A Companhia não espera incorrer em perdas nessas operações além das que já foram registradas nas demonstrações financeiras.

- *Limitações*

Os valores de mercado foram estimados na data do balanço, baseados em “informações relevantes de mercado”. As mudanças nas premissas podem afetar significativamente as estimativas apresentadas.

#### **c. Risco de crédito**

As políticas de vendas da Companhia e de suas controladas estão subordinadas às políticas de crédito fixadas pela Administração e visam minimizar eventuais problemas decorrentes da inadimplência de seus clientes. Este objetivo é alcançado pela Administração por meio da seleção criteriosa da carteira de clientes que considera a capacidade de pagamento (análise de crédito) e da diversificação de suas vendas (pulverização do risco). A Companhia possui ainda, a provisão para devedores duvidosos, no montante de R\$ 6.219 (controladora) e R\$ 11.181 (consolidado) (31 de março de 2008 – R\$ 3.673 e R\$ 8.704) representativos de 3% (31 de março de 2008 – 2%) do saldo de contas a receber em aberto da controladora, e 2% (31

01410-9 RANDON S/A IMPLEMENTOS E PARTICIPAÇÕES 89.086.144/0001-16

**04.01 - NOTAS EXPLICATIVAS**

de março de 2008 – 2%) do saldo de contas a receber em aberto do consolidado.

**d. Risco de taxa de câmbio**

Os resultados da Companhia e suas controladas estão suscetíveis de sofrer variações significativas, em função dos efeitos da volatilidade da taxa de câmbio sobre os ativos e passivos atrelados a moedas estrangeiras, principalmente do dólar norte-americano, que encerrou o primeiro semestre de 2008 com a variação negativa de 11,3% (variação negativa de 17,0% no exercício de 2007).

Como estratégia para prevenção e redução dos efeitos da flutuação da taxa de câmbio, a Administração tem adotado a política de manter *hedge* natural com a manutenção de ativos vinculados suscetíveis também, à variação cambial, conforme quadro abaixo:

	30/06/2008	31/03/2008
<b>A. Empréstimos/financiamentos em dólares norte-americanos</b>		
Controladora	60.805	67.420
Consolidado	103.441	109.635
<b>B. Ativos líquidos em dólares norte-americanos</b>		
Controladora	33.236	35.254
Consolidado	68.990	67.185
<b>C. Operações financeiras de “swap”</b>		
Controladora	3.463	4.936
Consolidado	3.463	4.936
<b>D. Déficit apurado (A-B+C)</b>		
Controladora	31.032	37.102
Consolidado	37.914	47.386

As operações financeiras com derivativos de *swap* realizadas ao longo do período podem ser sumarizadas como segue:

Empresa	Taxa ativa	Taxa passiva	Receitas financeiras	Despesas financeiras
Controladora	Variação cambial + Libor + 4,3% a 4,7% a.a. ou apenas variação cambial	Variação cambial ou 100% do CDI (-) 5,3% a.a. a (-) 3,5% a.a.	<u>6.891</u>	<u>1.412</u>
Consolidado	Variação cambial + Libor + 4,3% a 4,7% a.a. ou apenas variação cambial	Variação cambial ou 100% do CDI (-) 5,3% a.a. a (-) 3,5% a.a.	<u>15.006</u>	<u>1.518</u>

---

01410-9 RANDON S/A IMPLEMENTOS E PARTICIPAÇÕES 89.086.144/0001-16

---

#### 04.01 - NOTAS EXPLICATIVAS

---

A Companhia e suas controladas contrataram operações financeiras de derivativos, na classificação de “*opções*”, na modalidade de *swap* com arrendimento, também conhecida como “Zero Cost Collar”. O total destas operações em aberto em 30 de junho de 2008 atingem o montante de US\$ 23,5 milhões (US\$ 53,6 milhões no consolidado), com vencimento mensal de 15 de julho de 2008 a 22 de dezembro de 2008 na controladora e no consolidado, que garante ao comprador, mediante o pagamento de um prêmio, um direito futuro sobre exportações, mas não uma obrigação, e ao seu vendedor, uma obrigação futura, caso seja exercida a opção. Com esta operação de “*opções*” a empresa está garantindo um valor mínimo de liquidação de suas exportações futuras correspondente ao valor da taxa de câmbio do dólar que varia conforme o vencimento e somente terá uma obrigação se a taxa do dólar estiver acima de uma segunda posição cambial, com taxa maior que a primeira, também variável pelo vencimento. A taxa de câmbio do dólar intermediária a essas posições não gera obrigação nem direito a nenhuma das partes.

Neste período a Companhia obteve um resultado positivo de R\$ 4.940 na controladora (R\$ 11.153 no consolidado). Para as operações não vencidas, em 30 de junho de 2008 o total do valor de mercado é de R\$ 4.248 para operações a receber (R\$ 8.966 no consolidado). Este montante não está registrado na contabilidade, pois a Companhia aguarda o acionamento da opção de compra e venda para efetivamente constituir-se em uma obrigação e/ou direito.

##### ***e. Risco de preço***

Considerando que as exportações são equivalentes a 15,9% da receita líquida até 30 de junho de 2008 da controladora e de 16,1% do consolidado, incluindo neste caso as vendas da controlada do exterior Randon Argentina S.A., a eventual volatilidade da taxa de câmbio representa, na verdade, um risco de preço que poderá comprometer os resultados planejados pela Administração. Este risco poderá ser, em grande parte, minimizado pelo volume das importações da empresa previstas para o próximo ano.

##### ***f. Risco de taxa de juros***

Os resultados da Companhia e suas controladas estão suscetíveis de sofrer variações significativas decorrentes das operações de financiamento e empréstimos contratados a taxa de juros flutuantes.

A Companhia e suas controladas utilizam instrumentos financeiros derivativos para proteger ou reduzir os custos financeiros das operações de financiamentos.

A contratação de operações de instrumentos financeiros derivativos, tais como *swaps*, compra e venda de contratos de opções e contratos de câmbio a termo como *hedge*, têm por objetivo minimizar os riscos em operações, financiamentos e investimentos com moedas estrangeiras. De acordo com suas políticas financeiras, a Companhia não tem efetuado operações envolvendo instrumentos financeiros que tenham caráter especulativo.

---

01410-9 RANDON S/A IMPLEMENTOS E PARTICIPAÇÕES 89.086.144/0001-16

---

#### 04.01 - NOTAS EXPLICATIVAS

---

##### g. Cláusula de exercício da opção de conversão de ações

Na controladora, o contrato de empréstimo "C" firmado junto ao IFC, com vencimento final renegociado para 15 de outubro de 2008, no valor de R\$ 4.776, classificado no passivo circulante, contém cláusula de garantia ao IFC do direito de substituir o empréstimo por ações preferenciais através do Exercício de Opção de Conversão a qualquer tempo.

Caso esta opção venha ser efetuada, a Companhia entregará a valores de 30 de junho de 2008, 1.633.169 ações preferenciais para liquidação do empréstimo, no montante de R\$ 25.918.

## 21 Cobertura de seguros

A Companhia adota a política de contratar cobertura de seguros para os bens sujeitos a riscos por montantes considerados suficientes para cobrir eventuais sinistros, considerando a natureza de sua atividade. As premissas de riscos adotadas, dada a sua natureza, não fazem parte do escopo de uma auditoria de demonstrações financeiras, conseqüentemente não foram examinadas pelos nossos auditores independentes.

As principais coberturas de seguro são:

		<b>Consolidado</b>	
		<b>Total dos limites de indenização</b>	
<b>Risco coberto</b>		<b>30/06/2008</b>	<b>31/03/2008</b>
Prédios, estoques, máquinas e outras imobilizações	Incêndio, vendaval, danos elétricos, roubos e riscos gerais	181.489	181.773
Veículos	Casco	11.890	13.036
Aeronaves	RETA, Responsabilidade Civil e Casco	17.829	19.590
Crédito de Exportação	Comerciais e Políticos	26.180	26.180
Responsabilidade Civil	Responsabilidade Civil	9.000	9.000
Acidentes pessoais	Danos pessoais	<u>33.646</u>	<u>33.014</u>
		<u>280.034</u>	<u>282.593</u>

## 22 Operações de vendor

A Companhia e empresas relacionadas possuem, em 30 de junho de 2008, operações de *vendor* em aberto com seus clientes no montante de R\$ 7.912 (R\$ 8.135 em 31 de março de 2008), nas quais a Companhia participa como interveniente garantidora.

## 23 Arrendamento mercantil

A Companhia e suas controladas são arrendatárias de veículos, máquinas e equipamentos de computação, com opção de compra mediante contratos de arrendamento mercantil. A posição

01410-9 RANDON S/A IMPLEMENTOS E PARTICIPAÇÕES 89.086.144/0001-16

#### 04.01 - NOTAS EXPLICATIVAS

desses contratos em 30 de junho de 2008 e 31 de março de 2008 é a seguinte:

Bens	Prazo remanescente em meses	Encargos	Saldo dos valores contratados		Opção de compra/valor residual	
			30/06/2008	31/03/2008	30/06/2008	31/03/2008
		100% a 103% do CDI + de 0,13% a 0,18% a.m.				
Equipamentos de computação	de 3 a 24 meses		92	102	2	2
Máquinas e equipamentos	de 1 a 38 meses	CDI + 0% a 0,21% a.m.	4.262	4.648	69	69
Veículos	de 17 a 27 meses	CDI + 0% a 0,13% a.m.	465	514	8	8
			<u>4.819</u>	<u>5.264</u>	<u>79</u>	<u>79</u>

Bens	Prazo remanescente em meses	Encargos	Saldo dos valores contratados		Opção de compra/valor residual	
			30/06/2008	31/03/2008	30/06/2008	31/03/2008
		100% a 103% do CDI + de 0% a 0,18% a.m. ou 1,5% a.m.				
Equipamentos de computação	de 1 a 24 meses		188	268	9	9
Máquinas e equipamentos	de 1 a 38 meses	CDI + 0% a 0,21% a.m. ou 1,4% a 2% a.m.	4.426	4.880	73	73
Veículos	de 9 a 27 meses	CDI + 0% a 0,16% a.m. ou 0,41% a.m.	800	909	15	15
			<u>5.414</u>	<u>6.057</u>	<u>97</u>	<u>97</u>

## 24 Alterações na lei das SAs (6.404/76)

A Lei nº. 11.638 publicada no Diário Oficial da União em 28 de dezembro de 2007 alterou diversos dispositivos da Lei nº.6.404 (Sociedades por Ações). Estas alterações entram em vigor em 01 de janeiro de 2008.

Dentre as principais alterações introduzidas, destacamos os seguintes assuntos que na avaliação de nossa Administração poderão modificar a forma de apresentação de nossas demonstrações financeiras e os critérios de apuração de nossa posição patrimonial e financeira e do nosso resultado a partir do exercício a findar-se em 2008:

- Foi extinta a obrigatoriedade da Demonstração das Origens e Aplicações de Recursos - DOAR, sendo substituída pela Demonstração dos Fluxos de Caixa – DFC. No caso das companhias abertas a Demonstração do Valor Adicionado – DVA também foi introduzida como publicação obrigatória. DFC e DVA são também mandatárias para todas as grandes empresas independentemente de sua forma societária, estando sujeitas à auditoria independente.
- Bens e direitos intangíveis foram segregados dos tangíveis, ficando o ativo permanente classificado em investimentos, imobilizado, intangível e diferido. O montante de ativo intangível da empresa está demonstrado na nota explicativa nº 12.
- Foi criada a rubrica “ajustes de avaliação patrimonial” no Patrimônio Líquido. Serão considerados ajustes de avaliação patrimonial, enquanto não computados no resultado do

---

01410-9 RANDON S/A IMPLEMENTOS E PARTICIPAÇÕES 89.086.144/0001-16

---

#### 04.01 - NOTAS EXPLICATIVAS

---

exercício em obediência ao regime de competência, as contrapartidas de aumentos ou diminuições de valor atribuído a elementos do ativo e do passivo, em decorrência da sua avaliação a preço de mercado.

- Adicionalmente foram alterados os critérios de avaliação do ativo e do passivo, com destaque para os seguintes pontos:
  - *Itens de ativo e passivo provenientes de operações de longo prazo, bem como operações relevantes de curto prazo, serão ajustados a valor presente, de acordo com as normas internacionais de contabilidade;*
  - *O valor de recuperação dos bens e direitos do imobilizado, intangível e diferido deverá ser periodicamente avaliado para que se possa efetuar o registro de perdas potenciais ou uma revisão dos critérios de taxas de depreciação, amortização e exaustão;*
  - *Os direitos classificados no intangível deverão ser avaliados pelo custo incorrido na aquisição deduzido do saldo da respectiva conta de amortização;*
  - *Instrumentos financeiros “disponíveis para venda” ou “destinados à negociação” passam a ser avaliados a valor de mercado;*
  - *Todos os demais instrumentos financeiros devem ser avaliados pelo seu custo atualizado ou ajustado de acordo com o provável valor de realização, se este for inferior. A Companhia divulga na nota explicativa nº 20 o valor de mercado destes instrumentos, em comparação com o custo contábil atual.*
- Eliminação da possibilidade de registro de reservas de reavaliação para as sociedades por ações. A nova Lei deu opção às companhias para manterem os saldos existentes e realizarem esses saldos dentro das regras atuais ou estornarem esses saldos até o final do exercício de 2008. A Companhia pretende manter os saldos existentes.

No dia 02 de maio de 2008 foi divulgada a Instrução CVM 469 que dispõe sobre a aplicação da Lei 11.638. Dentre as alterações sugeridas aplicáveis à Companhia, a referida Instrução trata sobre o ajuste de valor presente de ativos e passivos em operações de longo prazo e operações relevantes de curto prazo. A Companhia avalia que esta alteração de prática não impacta materialmente em suas demonstrações financeiras.

Para os demais assuntos, a Administração da Companhia continua em processo de avaliação dos efeitos que as alterações acima mencionadas irão produzir em seu patrimônio líquido e resultado do exercício de 2008, bem como levará em consideração as orientações e definições a serem emitidas pelos órgãos reguladores durante 2008. Neste momento, a Administração entende não ser possível determinar com segurança todos os efeitos destas alterações no resultado e no patrimônio líquido para o trimestre findo em 30 de junho de 2008.

A Companhia vem publicando trimestralmente desde 30 de junho de 2001 a Demonstração dos Fluxos de Caixa e anualmente desde o exercício findo em 31 de dezembro de 2004 a Demonstração do Valor Adicionado como informação suplementar.

01410-9 RANDON S/A IMPLEMENTOS E PARTICIPAÇÕES 89.086.144/0001-16

#### 04.01 - NOTAS EXPLICATIVAS

##### Informações Complementares

##### Anexo I

##### Demonstrações dos Fluxos de Caixa – Método Indireto

	Controladora		Consolidado	
	30/06/2008	30/06/2007	30/06/2008	30/06/2007
<b>Fluxos de caixa das atividades operacionais</b>				
<b>Resultado do período</b>	121.750	82.835	121.592	83.405
Ajustes para conciliar o resultado às disponibilidades geradas pelas atividades operacionais:				
Depreciação e amortização	6.947	4.901	29.926	24.873
Custo de ativos permanentes vendidos	2.046	3.006	2.139	4.693
Equivalência patrimonial	(58.835)	(45.525)	-	-
Equivalência patrimonial de outras empresas nas controladas	-	-	(6.784)	(1.635)
Participação dos minoritários	-	-	32.235	19.783
Variações cambiais em controladas no exterior	-	-	63	124
Variações de empréstimos	(933)	1.791	4.202	13.435
<b>Recebimento de lucros e dividendos de controladas</b>	24.495	21.797	-	-
<b>Variações nos ativos e passivos</b>				
Redução (aumento) em outras contas a receber	82.138	(24.148)	49.250	(29.520)
(Aumento) em contas a receber de clientes	(21.564)	(24.480)	(44.734)	(86.846)
(Aumento) nos estoques	(2.597)	(7.085)	(41.184)	(18.851)
Aumento em fornecedores	802	16.733	24.356	36.065
Aumento em contas a pagar e provisões	21.657	9.814	52.280	24.958
Aumento no Imposto de Renda e Contribuição Social	502	-	1.852	4.448
<b>Disponibilidades líquidas geradas pelas atividades operacionais</b>	<u>176.408</u>	<u>39.639</u>	<u>225.193</u>	<u>74.932</u>
<b>Fluxos de caixa das atividades de investimentos</b>				
Compras de imobilizado	(41.465)	(51.490)	(98.499)	(72.571)
Aquisição de ações e quotas	(42.288)	(3.247)	(20)	(133)
Adições ao ativo diferido	(140)	(917)	(2.153)	(3.612)
Baixa ativo imobilizado por Integralização de Capital	25.503	-	-	-
Aquisição de ações próprias	-	(19.118)	-	(19.118)
<b>Disponibilidades líquidas (aplicadas nas) atividades de investimentos</b>	<u>(58.390)</u>	<u>(74.772)</u>	<u>(100.672)</u>	<u>(95.434)</u>
<b>Fluxos de caixa das atividades de financiamentos</b>				
Pagamento de dividendos	(14.539)	(11.912)	(24.550)	(14.858)
Juros sobre capital próprio	(21.837)	(14.007)	(23.666)	(15.501)
Empréstimos tomados	90.227	84.444	230.615	261.877
Pagamentos de empréstimos	(102.538)	(16.280)	(208.185)	(104.548)
Empréstimos (pagos) tomados com controladora e controladas	(26.609)	12.285	(9.207)	10.513
Empréstimos tomados com outras partes relacionadas	1.582	986	1.651	1.585
Juros pagos por empréstimos	(8.328)	(6.128)	(17.551)	(10.123)
<b>Disponibilidades líquidas (aplicadas) geradas pelas atividades de financiamentos</b>	<u>(82.042)</u>	<u>49.388</u>	<u>(50.893)</u>	<u>128.945</u>
	35.976	14.255	73.628	108.443
<b>Demonstração do aumento nas disponibilidades</b>				
No início do período	64.872	112.016	252.879	183.221
No fim do período	<u>100.848</u>	<u>126.271</u>	<u>326.507</u>	<u>291.664</u>
<b>Aumento nas disponibilidades</b>	<u>35.976</u>	<u>14.255</u>	<u>73.628</u>	<u>108.443</u>

---

01410-9 RANDON S/A IMPLEMENTOS E PARTICIPAÇÕES 89.086.144/0001-16

---

#### **04.01 - NOTAS EXPLICATIVAS**

---

##### **Informações Complementares**

##### **Anexo II**

##### **Informações por segmento de negócios - Consolidado**

As informações por segmento são apresentadas em relação aos negócios consolidados da Companhia que foram identificados com base nas informações contábeis, na sua estrutura de gerenciamento e nas informações gerenciais internas.

Os segmentos de negócios apresentados foram apurados na consolidação das informações das seguintes empresas do grupo Randon:

Segmento implementos rodoviários, ferroviários e veículos especiais: referem-se aos resultados consolidados do período das empresas Randon S.A. Implementos e Participações, Randon Implementos para o Transporte Ltda, Randon Argentina S.A., Randon Middle East, Randon Automotive Ltda. e Randon Veículos Ltda., sendo os principais produtos incluídos neste segmento os seguintes: reboques, semi-reboques, vagões ferroviários, caminhões fora-de-estrada, retroescavadeiras e outros implementos rodoviários e veículos especiais.

Segmento de autopeças e sistemas automotivos: referem-se aos resultados consolidados do período das empresas Fras-le S.A., Suspensys Sistemas Automotivos Ltda., Master Sistemas Automotivos Ltda. e Jost Brasil Sistemas Automotivos Ltda., sendo os principais produtos deste segmento os seguintes: materiais de fricção, vigas de eixos, componentes de suspensão, freios a ar e sistemas de acoplamento e articulações para caminhões.

Segmento de serviços: refere-se ao resultado da empresa Randon Administradora de Consórcios Ltda., decorrente de operações de administração de grupos de consórcios para aquisição de bens duráveis.



01410-9 RANDON S/A IMPLEMENTOS E PARTICIPAÇÕES 89.086.144/0001-16

**04.01 - NOTAS EXPLICATIVAS**

*a. Informações por segmentos de negócios*

	Implementos rodoviários, ferroviários e veículos especiais		Autopeças e sistemas automotivos		Serviços		Total consolidado	
	30/06/08	30/06/07	30/06/08	30/06/07	30/06/08	30/06/07	30/06/08	30/06/07
Receita bruta de vendas	895.290	746.350	923.889	732.297	23.789	20.680	1.842.968	1.499.327
Deduções de vendas	(190.291)	(161.682)	(197.797)	(147.220)	(2.346)	(1.981)	( 390.434)	( 310.883)
Vendas líquidas	704.999	584.668	726.092	585.077	21.443	18.699	1.452.534	1.188.444
Custo dos produtos vendidos e dos serviços prestados	(517.486)	(447.583)	(540.662)	(422.013)	-	-	(1.058.148)	( 869.596)
Lucro bruto	187.513	137.085	185.430	163.064	21.443	18.699	394.386	318.848
Despesas operacionais	(103.087)	( 83.452)	(63.307)	(58.680)	(14.704)	(13.491)	( 181.098)	( 155.623)
Resultado financeiro líquido	8.389	1.864	8.644	( 4.225)	448	249	17.481	(2.112)
Lucro operacional	92.815	55.497	130.767	100.159	7.187	5.457	230.769	161.113
Lucro líquido do período	64.564	37.578	51.998	42.003	5.030	3.824	121.592	83.405
<b>Ativo imobilizado</b>	277.181	194.708	318.095	245.073	4.262	1.107	599.538	440.888

01410-9 RANDON S/A IMPLEMENTOS E PARTICIPAÇÕES 89.086.144/0001-16

04.01 - NOTAS EXPLICATIVAS

*b. Vendas líquidas por segmentos geográficos*

	Implementos rodoviários, ferroviários e veículos especiais		Autopeças e sistemas automotivos		Serviços		Total consolidado	
	30/06/08	30/06/07	30/06/08	30/06/07	30/06/08	30/06/07	30/06/08	30/06/07
Região:								
Mercado nacional	579.051	487.522	600.164	462.605	21.443	18.699	1.200.658	968.826
Mercosul e Chile	76.137	52.873	27.598	18.183	-	-	103.735	71.056
Nafta	6	3	55.000	64.995	-	-	55.006	64.998
Europa	-	-	23.712	20.719	-	-	23.712	20.719
África	41.047	29.728	6.032	4.218	-	-	47.079	33.946
América Central e outros países da América do Sul	7.602	13.152	4.676	3.755	-	-	12.278	16.907
Oriente Médio	14	65	2.672	1.773	-	-	2.686	1.838
Ásia	-	-	1.537	2.387	-	-	1.537	2.387
Oceania	-	-	978	832	-	-	978	832
Outros	<u>1.142</u>	<u>1.325</u>	<u>3.723</u>	<u>5.610</u>	-	-	<u>4.865</u>	<u>6.935</u>
Total	<u>704.999</u>	<u>584.668</u>	<u>726.092</u>	<u>585.077</u>	<u>21.443</u>	<u>18.699</u>	<u>1.452.534</u>	<u>1.188.444</u>

---

01410-9 RANDON S/A IMPLEMENTOS E PARTICIPAÇÕES      89.086.144/0001-16

---

---

**05.01 - COMENTÁRIO DO DESEMPENHO DA COMPANHIA NO TRIMESTRE**

---

Vide Comentário de Desempenho Consolidado – Quadro 08.01.

01.01 - IDENTIFICAÇÃO

1 - CÓDIGO CVM	2 - DENOMINAÇÃO SOCIAL	3 - CNPJ
01410-9	RANDON S/A IMPLEMENTOS E PARTICIPAÇÕES	89.086.144/0001-16

06.01 - BALANÇO PATRIMONIAL ATIVO CONSOLIDADO (Reais Mil)

1 - CÓDIGO	2 - DESCRIÇÃO	3 - 30/06/2008	4 - 31/03/2008
1	Ativo Total	1.985.768	1.989.401
1.01	Ativo Circulante	1.247.502	1.301.640
1.01.01	Disponibilidades	326.507	413.048
1.01.02	Créditos	455.156	465.363
1.01.02.01	Clientes	453.310	465.111
1.01.02.01.01	Clientes	467.868	479.958
1.01.02.01.02	Adiantamento de Contrato de Câmbio	(3.377)	(6.143)
1.01.02.01.03	Provisão /Crédito Liquidação Duvidosa	(11.181)	(8.704)
1.01.02.02	Créditos Diversos	1.846	252
1.01.02.02.01	Aplicação de Liquidez não Imediata	1.846	252
1.01.03	Estoque	325.309	292.660
1.01.04	Outros	140.530	130.569
1.01.04.01	Impostos a Recuperar	64.439	60.688
1.01.04.02	Outras Contas a receber	14.783	15.258
1.01.04.03	Imposto de Renda e Cont Social Diferidos	22.593	18.236
1.01.04.04	Despesas do Exercício Seguinte	1.809	2.297
1.01.04.05	Direitos por Recursos de Consorciados	36.906	34.090
1.02	Ativo Não Circulante	738.266	687.761
1.02.01	Ativo Realizável a Longo Prazo	91.432	86.551
1.02.01.01	Créditos Diversos	0	0
1.02.01.02	Créditos com Pessoas Ligadas	0	106
1.02.01.02.01	Com Coligadas e Equiparadas	0	0
1.02.01.02.02	Com Controladas	0	0
1.02.01.02.03	Com Outras Pessoas Ligadas	0	106
1.02.01.03	Outros	91.432	86.445
1.02.01.03.01	Outros Direitos Realizáveis	5.543	4.395
1.02.01.03.02	Depósitos para Recursos	8.060	8.001
1.02.01.03.03	Consórcio para Revenda	26.988	26.741
1.02.01.03.04	Imposto de Renda e Cont Social Diferidos	7.918	8.950
1.02.01.03.05	Impostos a Recuperar	42.923	38.358
1.02.02	Ativo Permanente	646.834	601.210
1.02.02.01	Investimentos	35.086	32.194
1.02.02.01.01	Participações Coligadas/Equiparadas	0	0
1.02.02.01.02	Participações Coligadas/Equiparadas-Ágio	0	0
1.02.02.01.03	Participações em Controladas	0	0
1.02.02.01.04	Participações em Controladas - Ágio	0	0
1.02.02.01.05	Outros Investimentos	35.086	32.194
1.02.02.02	Imobilizado	587.977	546.142
1.02.02.03	Intangível	11.561	7.711
1.02.02.04	Diferido	12.210	15.163

01.01 - IDENTIFICAÇÃO

1 - CÓDIGO CVM	2 - DENOMINAÇÃO SOCIAL	3 - CNPJ
01410-9	RANDON S/A IMPLEMENTOS E PARTICIPAÇÕES	89.086.144/0001-16

06.02 - BALANÇO PATRIMONIAL PASSIVO CONSOLIDADO (Reais Mil)

1 - CÓDIGO	2 - DESCRIÇÃO	3 - 30/06/2008	4 - 31/03/2008
2	Passivo Total	1.985.768	1.989.401
2.01	Passivo Circulante	606.550	695.689
2.01.01	Empréstimos e Financiamentos	135.843	250.845
2.01.02	Debêntures	0	0
2.01.03	Fornecedores	144.256	131.781
2.01.04	Impostos, Taxas e Contribuições	34.790	43.566
2.01.04.01	Imposto e Contribuição Social s/Lucro	5.375	13.465
2.01.04.02	Impostos, Taxas e Contribuições	29.415	30.101
2.01.05	Dividendos a Pagar	23.313	31.293
2.01.06	Provisões	0	0
2.01.07	Dívidas com Pessoas Ligadas	7.799	6.479
2.01.08	Outros	260.549	231.725
2.01.08.01	Salários e Encargos	53.477	41.432
2.01.08.02	Adiantamento de Clientes	34.187	44.697
2.01.08.03	Clientes por Mercadoria a Entregar	63.007	52.331
2.01.08.04	Outros Débitos	35.856	32.116
2.01.08.05	Programa Especial Parcelamento PAES	2.268	2.243
2.01.08.06	Participações dos empregados e Administr	24.679	17.241
2.01.08.07	Imposto de Renda e Cont Social Diferidos	688	126
2.01.08.08	Comissões	9.481	7.449
2.01.08.09	Obrigações por Recursos de Consorciados	36.906	34.090
2.02	Passivo Não Circulante	375.110	348.332
2.02.01	Passivo Exigível a Longo Prazo	375.110	348.332
2.02.01.01	Empréstimos e Financiamentos	319.529	300.523
2.02.01.02	Debêntures	0	0
2.02.01.03	Provisões	10.869	10.369
2.02.01.03.01	Provisão para Contingência	9.439	8.939
2.02.01.03.02	Plano de Pensão	1.430	1.430
2.02.01.04	Dívidas com Pessoas Ligadas	0	0
2.02.01.05	Adiantamento para Futuro Aumento Capital	0	0
2.02.01.06	Outros	44.712	37.440
2.02.01.06.01	Débitos com Partes Relacionadas	28.104	20.414
2.02.01.06.02	Imposto de Renda e Cont Social Diferidos	808	843
2.02.01.06.03	Outras Exigibilidades	6.730	6.652
2.02.01.06.04	Programa Especial Parcelamento PAES	9.070	9.531
2.02.02	Resultados de Exercícios Futuros	0	0
2.03	Part. de Acionistas Não Controladores	278.475	268.443
2.04	Patrimônio Líquido	725.633	676.937
2.04.01	Capital Social Realizado	521.000	279.000
2.04.02	Reservas de Capital	0	0
2.04.03	Reservas de Reavaliação	8.070	8.081

**01.01 - IDENTIFICAÇÃO**

1 - CÓDIGO CVM	2 - DENOMINAÇÃO SOCIAL	3 - CNPJ
01410-9	RANDON S/A IMPLEMENTOS E PARTICIPAÇÕES	89.086.144/0001-16

**06.02 - BALANÇO PATRIMONIAL PASSIVO CONSOLIDADO (Reais Mil)**

1 - CÓDIGO	2 - DESCRIÇÃO	3 -30/06/2008	4 -31/03/2008
2.04.03.01	Ativos Próprios	0	0
2.04.03.02	Controladas/Coligadas e Equiparadas	8.070	8.081
2.04.04	Reservas de Lucro	93.693	335.867
2.04.04.01	Legal	35.817	35.817
2.04.04.02	Estatutária	0	0
2.04.04.03	Para Contingências	0	0
2.04.04.04	De Lucros a Realizar	0	0
2.04.04.05	Retenção de Lucros	0	0
2.04.04.06	Especial p/ Dividendos Não Distribuídos	0	0
2.04.04.07	Outras Reservas de Lucro	57.876	300.050
2.04.04.07.01	Para Investimento e Capital de Giro	85.502	327.676
2.04.04.07.02	Ações em Tesouraria	(27.626)	(27.626)
2.04.05	Lucros/Prejuízos Acumulados	102.870	53.989
2.04.06	Adiantamento para Futuro Aumento Capital	0	0

01.01 - IDENTIFICAÇÃO

1 - CÓDIGO CVM	2 - DENOMINAÇÃO SOCIAL	3 - CNPJ
01410-9	RANDON S/A IMPLEMENTOS E PARTICIPAÇÕES	89.086.144/0001-16

07.01 - DEMONSTRAÇÃO DO RESULTADO CONSOLIDADO (Reais Mil)

1 - CÓDIGO	2 - DESCRIÇÃO	3 - 01/04/2008 a 30/06/2008	4 - 01/01/2008 a 30/06/2008	5 - 01/04/2007 a 30/06/2007	6 - 01/01/2007 a 30/06/2007
3.01	Receita Bruta de Vendas e/ou Serviços	955.276	1.842.968	803.576	1.499.327
3.02	Deduções da Receita Bruta	(202.894)	(390.434)	(167.040)	(310.883)
3.03	Receita Líquida de Vendas e/ou Serviços	752.382	1.452.534	636.536	1.188.444
3.04	Custo de Bens e/ou Serviços Vendidos	(545.959)	(1.058.148)	(464.093)	(869.596)
3.05	Resultado Bruto	206.423	394.386	172.443	318.848
3.06	Despesas/Receitas Operacionais	(86.550)	(163.617)	(82.781)	(157.735)
3.06.01	Com Vendas	(62.692)	(113.058)	(50.962)	(95.794)
3.06.02	Gerais e Administrativas	(26.592)	(51.056)	(25.355)	(49.641)
3.06.03	Financeiras	13.749	17.481	(35)	(2.112)
3.06.03.01	Receitas Financeiras	40.112	71.254	20.963	37.964
3.06.03.02	Despesas Financeiras	(26.363)	(53.773)	(20.998)	(40.076)
3.06.04	Outras Receitas Operacionais	3.845	7.482	4.052	8.075
3.06.05	Outras Despesas Operacionais	(14.860)	(24.466)	(10.481)	(18.263)
3.06.06	Resultado da Equivalência Patrimonial	0	0	0	0
3.07	Resultado Operacional	119.873	230.769	89.662	161.113
3.08	Resultado Não Operacional	237	418	(960)	4.664
3.08.01	Receitas	237	418	0	4.664
3.08.02	Despesas	0	0	(960)	0
3.09	Resultado Antes Tributação/Participações	120.110	231.187	88.702	165.777
3.10	Provisão para IR e Contribuição Social	(30.218)	(62.278)	(21.395)	(47.245)
3.11	IR Diferido	2.795	(126)	918	2.517
3.12	Participações/Contribuições Estatutárias	(2.084)	(4.109)	(1.359)	(2.908)
3.12.01	Participações	(2.084)	(4.109)	(1.359)	(2.908)
3.12.01.01	Administradores	(2.084)	(4.109)	(1.359)	(2.908)
3.12.02	Contribuições	0	0	0	0
3.13	Reversão dos Juros sobre Capital Próprio	0	0	0	0
3.14	Part. de Acionistas Não Controladores	(23.004)	(43.082)	(19.455)	(34.736)

01.01 - IDENTIFICAÇÃO

1 - CÓDIGO CVM	2 - DENOMINAÇÃO SOCIAL	3 - CNPJ
01410-9	RANDON S/A IMPLEMENTOS E PARTICIPAÇÕES	89.086.144/0001-16

07.01 - DEMONSTRAÇÃO DO RESULTADO CONSOLIDADO (Reais Mil)

1 - CÓDIGO	2 - DESCRIÇÃO	3 - 01/04/2008 a 30/06/2008	4 - 01/01/2008 a 30/06/2008	5 - 01/04/2007 a 30/06/2007	6 - 01/01/2007 a 30/06/2007
3.15	Lucro/Prejuízo do Período	67.599	121.592	47.411	83.405
	NÚMERO AÇÕES, EX-TESOURARIA (Mil)	160.224	160.224	160.319	160.319
	LUCRO POR AÇÃO (Reais)	0,42190	0,75889	0,29573	0,52024
	PREJUÍZO POR AÇÃO (Reais)				



---

01410-9 RANDON S/A IMPLEMENTOS E PARTICIPAÇÕES 89.086.144/0001-16

---



---

## 08.01 - COMENTÁRIO DO DESEMPENHO CONSOLIDADO NO TRIMESTRE

---

### DESEMPENHO GERAL

O ano de 2008 nos desperta atenção pelo fato de estar apresentando-se como um ano de recordes sem precedentes em nosso negócio. Nas Empresas Randon, nem os mais otimistas visualizavam a pujança deste ano aos níveis até agora vivenciados. O desafio está presente na condução gerencial das adversidades que já se apresentaram. Temos convivido com crescentes pressões inflacionárias no setor e os resultados atingidos atestam que nossa gestão sobre o assunto tem sido ativa. A experiência em tempos mais difíceis, somada ao bom momento de mercado que estamos passando, têm auxiliado nos resultados positivos relacionados a estes aspectos.

Aos acontecimentos do semestre, pontuamos nossas iniciativas em buscar competitividade além fronteiras. Durante o curso deste trimestre, anunciamos uma nova planta de material de fricção na China e aquisições de ativos e mercado importante no segmento nos Estados Unidos. Além disso, três de nossas companhias receberam premiação importante no âmbito da qualidade e competitividade conferida pelo PGQP-RS. É o sinal de que novos tempos estão se apresentando.

Fatos presentes no mercado nos apontam um segundo semestre promissor e ao mesmo tempo desafiador: filas de espera para implementos e caminhões, provocada pelo incremento da carteira de pedidos, nova estimativa de safra agrícola recorde apontada pela Conab. No lado dos desafios, crescente pressão inflacionária na cadeia de suprimentos como consequência dos preços das commodities, petróleo e energia, aumento da inflação e inversão na tendência de juros, por enquanto, no crédito ao consumo.

Para um ano que ainda está em curso, nossa agenda para os próximos períodos é intensa: início das operações da nova linha de pintura E-coat na Randon Implementos, da Castertech - nossa fundição cativa, conclusão das obras do Campo de Provas, etc. enfim, novos eventos para continuarmos avançando, sempre voltados a vocação de entregar os melhores resultados.

### PRINCIPAIS NÚMEROS (R\$ Mil)

	2T08	2T07	Δ%	1S08	1S07	Δ%
<b>Receita Bruta Total (*)</b>	1.111.024	901.061	23,3%	2.117.269	1.694.281	25,0%

---

 01410-9 RANDON S/A IMPLEMENTOS E PARTICIPAÇÕES 89.086.144/0001-16
 

---



---

**08.01 - COMENTÁRIO DO DESEMPENHO CONSOLIDADO NO TRIMESTRE**


---

Mercado Interno	984.992	793.978	24,1%	1.883.363	1.488.516	26,5%
Mercado Externo	126.032	107.083	17,7%	233.906	205.765	13,7%
Mercado Externo em US\$	75.974	54.238	40,1%	138.456	101.077	37,0%
<b>Receita Líquida Consolidada</b>	<b>752.382</b>	<b>636.536</b>	<b>18,2%</b>	<b>1.452.534</b>	<b>1.188.444</b>	<b>22,2%</b>
Lucro Bruto Consolidado	206.423	172.443	19,7%	394.386	318.848	23,7%
Margem Bruta (%)	27,4%	27,1%	1,1%	27,2%	26,8%	1,5%
<b>Lucro Líquido Consolidado</b>	<b>67.599</b>	<b>47.411</b>	<b>42,6%</b>	<b>121.592</b>	<b>83.405</b>	<b>45,8%</b>
Margem Líquida (%)	9,0%	7,5%	20,8%	8,4%	7,0%	19,7%
<b>EBITDA Consolidado</b>	<b>121.463</b>	<b>102.378</b>	<b>18,6%</b>	<b>243.214</b>	<b>188.098</b>	<b>29,3%</b>
Margem EBITDA (%)	16,1%	16,1%	0,4%	16,7%	15,8%	5,8%

(\*) Sem eliminação das vendas entre empresas.

Valores em R\$ Mil

A Randon S.A. Implementos e Participações obteve no segundo trimestre um lucro líquido consolidado de R\$ 67,6 milhões ou crescimento de 42,6% em relação ao mesmo período de 2007. No acumulado semestral, o lucro líquido atingiu R\$ 121,6 milhões, ou 45,8% em relação ao acumulado de 2007 de R\$ 83,4 milhões. A receita líquida consolidada atingiu R\$ 752,4 milhões no trimestre e R\$ 1,45 bilhão no semestre, 18,2% e 22,2% superior àquela do mesmo período de 2007 respectivamente. A receita bruta total incluindo as vendas entre empresas, somou R\$ 1,11 bilhão neste segundo trimestre ou crescimento de 23,3% em relação àquela do mesmo período de 2007. No acumulado a receita bruta total atingiu R\$ 2,12 bilhões no semestre contra R\$ 1,69 bilhão no primeiro semestre de 2007. Apesar de alguns aumentos importantes nas principais matérias-primas, principalmente os aços e seus derivados, o EBITDA consolidado obteve evolução positiva e no segundo trimestre alcançou R\$ 121,5 milhões e margem de 16,1% e encerrou no trimestre em R\$ 243,2 milhões e 16,7% de margem EBITDA.

**VOLUME FÍSICO FATURADO**

Os volumes físicos acompanharam a curva de demanda ascendente e o continuado crescimento em todas as linhas de produtos.

	2T08	2T07	Δ%	1S08	1S07	Δ%
<b>Implementos (Caxias + SP)</b>	6.446	5.228	23,3%	11.728	9.807	19,6%

---

 01410-9 RANDON S/A IMPLEMENTOS E PARTICIPAÇÕES 89.086.144/0001-16
 

---



---

**08.01 - COMENTÁRIO DO DESEMPENHO CONSOLIDADO NO TRIMESTRE**


---

Implementos Argentina	325	261	24,5%	633	496	27,6%
Veíc. Especiais	139	99	40,4%	256	191	34,0%
Freios (S-Came/Z-Came/Quadrulic)	218.271	170.316	28,2%	409.471	323.364	26,6%
Materiais Fricção Fras-le (Ton.)	15.018	14.334	4,8%	28.649	27.827	3,0%
Aparelho Levantamento	11.028	8.606	28,1%	20.575	15.852	29,8%
Quinta- Roda (Total)	14.458	11.894	21,6%	27.681	21.218	30,5%
Cubo/Tambor	64.528	50.703	27,3%	123.525	97.177	27,1%
Suspensões	22.277	16.518	34,9%	42.824	31.677	35,2%
Vagões	36	-	-	80	-	-

**DESEMPENHO  
OPERACIONAL**
**Receita Bruta Total**

A receita bruta total com impostos e antes da consolidação atingiu R\$ 1,11 bilhão no segundo trimestre de 2008 ou 23,3% mais que no mesmo período do ano anterior. No acumulado semestral a receita bruta totalizou R\$ 2,12 bilhões ou crescimento de 25,0% em relação ao semestre de 2007.

**Receita Líquida Consolidada**

No segundo trimestre de 2008 a receita líquida consolidada fechou em R\$ 752,4 milhões, 18,2% mais que no mesmo trimestre de 2007 (R\$ 636,5 milhões), acumulando R\$ 1,45 bilhão no primeiro semestre de 2008 (R\$ 1,19 bilhão no mesmo período de 2007). Conforme pode ser observado na tabela de evolução das unidades físicas, houve crescimento em todos os segmentos, reflexo do bom momento nos mercados de atuação da empresa.

---

 01410-9 RANDON S/A IMPLEMENTOS E PARTICIPAÇÕES 89.086.144/0001-16
 

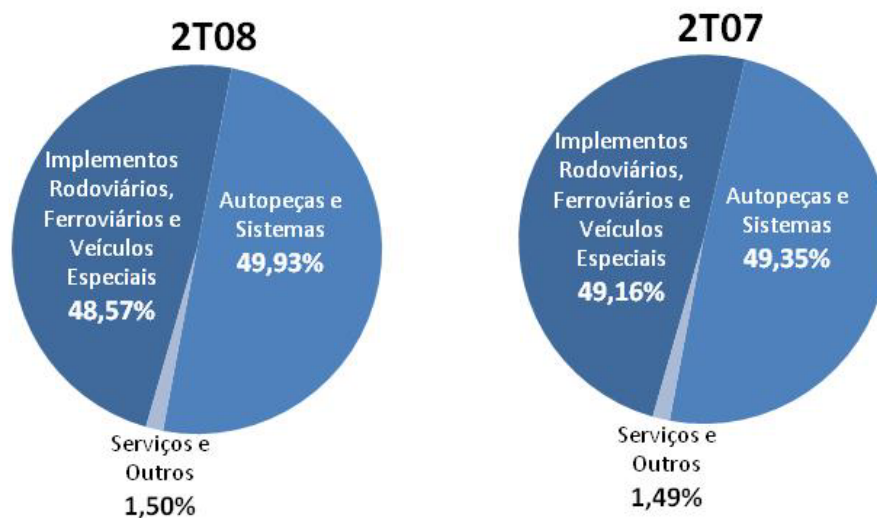
---



---

**08.01 - COMENTÁRIO DO DESEMPENHO CONSOLIDADO NO TRIMESTRE**


---

**DISTRIBUIÇÃO  
DA RECEITA  
LÍQUIDA  
CONSOLIDADA  
POR  
SEGMENTO**

**PARTICIPAÇÃO  
POR EMPRESA NA  
RECEITA LÍQUIDA  
CONSOLIDADA**

As vendas entre empresas representaram 13,0% do total das receitas do segundo trimestre de 2008 (9,9% no mesmo trimestre de 2007). Este crescimento está diretamente ligado a alta demanda em toda cadeia de produção da empresa e de suas controladas. Veja quadro, conforme segue:

	2T08				2T07	
	RECEITA LÍQUIDA	VENDA ENTRE EMPRESAS	RECEITA LÍQUIDA CONSOLIDADA	% S/ RECEITA	RECEITA LÍQUIDA CONSOLIDADA	% S/ RECEITA
Randon S.A. Impl. e Participações (Controladora)	345.428	29.123	316.305	42,0%	279.222	43,9%

---

01410-9 RANDON S/A IMPLEMENTOS E PARTICIPAÇÕES 89.086.144/0001-16

---



---

### 08.01 - COMENTÁRIO DO DESEMPENHO CONSOLIDADO NO TRIMESTRE

---

Randon Impl. p/o Transporte Ltda.	8.376	5.143	3.233	0,4%	-	-
Master Sist. Automotivos Ltda.	92.521	17.927	74.594	9,9%	59.306	9,3%
Randon Veículos Ltda.	31.050	-	31.050	4,1%	22.576	3,5%
Fras-Le S.A. (Consolidado)	109.651	5.227	104.424	13,9%	109.042	17,1%
Jost Brasil Sistemas Automotivos Ltda.	50.552	10.940	39.612	5,3%	30.768	4,8%
Suspensys Sistemas Automotivos Ltda.	200.653	43.653	157.000	20,9%	115.005	18,1%
Randon Administradora de Consórcios Ltda.	11.288	-	11.288	1,5%	9.466	1,5%
Randon Argentina S.A.	14.876	-	14.876	2,0%	11.151	1,8%
Randon Middle East	162	162	-	-	-	-
Randon Automotive Pty Ltd.	606	606	-	-	-	-
<b>TOTAL</b>	<b>865.163</b>	<b>112.781</b>	<b>752.382</b>	<b>100,0%</b>	<b>636.536</b>	<b>100,0%</b>

Valores em Reais Mil

#### Implementos Rodoviários, Ferroviários e Veículos Especiais

Foram comercializadas 11.728 unidades de semi-reboques no 1S08. O número é 19,6% superior em comparação ao mesmo período em 2007. É o maior número de vendas já alcançado em um semestre pela Randon. Foi concluída também entrega das 80 unidades de vagões para ALL, sendo 36 neste trimestre.

#### Autopeças e Sistemas

O expressivo avanço na produção de semi-reboques, caminhões e ônibus foi percebido pelas nossas empresas de autopeças. O ritmo de produção continua intenso e as programações de entregas para os próximos meses contemplam incrementos na produção e desafios para o atendimento da demanda.

#### EXPORTAÇÕES

As vendas consolidadas no segundo trimestre totalizaram US\$ 76,0 milhões ou crescimento de 40,1% sobre o segundo trimestre de 2007. No acumulado dos seis meses o valor ficou em US\$ 138,5 milhões (US\$ 101,1 milhões no acumulado de 2007), um crescimento de 37,0% sobre o mesmo período de 2007.

2T08	2T07	Δ%	1S08	1S07	Δ%
------	------	----	------	------	----

---

 01410-9 RANDON S/A IMPLEMENTOS E PARTICIPAÇÕES 89.086.144/0001-16
 

---



---

**08.01 - COMENTÁRIO DO DESEMPENHO CONSOLIDADO NO TRIMESTRE**


---

Randon S/A Impl. e Partic.	33.573	22.093	52,0%	62.340	39.406	58,2%
Master	8.019	5.152	55,6%	13.721	9.757	40,6%
Randon Veículos	1.498	590	153,9%	2.054	1.246	64,8%
Jost	3.292	2.019	63,1%	5.402	3.081	75,3%
Fras-le	23.140	19.575	18,2%	41.998	38.109	10,2%
Suspensys	6.452	4.809	34,2%	12.941	9.478	36,5%
<b>TOTAL</b>	<b>75.974</b>	<b>54.238</b>	<b>40,1%</b>	<b>138.456</b>	<b>101.077</b>	<b>37,0%</b>

Valores em US\$ Mil

**CUSTO DOS  
PRODUTOS  
VENDIDOS**

O custo dos produtos vendidos representou 72,6% da receita líquida consolidada ou R\$ 546,0 milhões, no segundo trimestre de 2008, um acréscimo de 17,6% sobre os R\$ 464,1 milhões referentes ao mesmo período de 2007 que representou 72,9% da receita líquida. Houve aumentos importantes nos preços dos aços e seus componentes, sendo, na medida do possível, negociados e repassados para os novos contratos e vendas realizadas a partir deste período.

**DESPESAS  
OPERACIONAIS**

As despesas operacionais (administrativas, comerciais e outras) no segundo trimestre de 2008 somaram R\$ 100,3 milhões, um incremento de 21,2% em relação ao mesmo período de 2007, quando somaram R\$ 82,7 milhões. Estas despesas representaram 13,3% da receita líquida consolidada no segundo trimestre de 2008, contra 13,0% no mesmo período de 2007. Este crescimento está relacionado com a evolução da receita e dos resultados do período.

**Outras Despesas/Receitas Operacionais**

O valor das outras receitas operacionais no segundo trimestre de 2008 somou R\$ 3,8 milhões contra R\$ 4,1 milhões do mesmo trimestre de 2007. No acumulado do semestral este valor passou de R\$ 8,1 milhões em 2007 para R\$ 7,5 milhões em 2008. Este valor refere-se à receita de aluguéis, ganhos em processos

---

01410-9 RANDON S/A IMPLEMENTOS E PARTICIPAÇÕES 89.086.144/0001-16

---



---

## 08.01 - COMENTÁRIO DO DESEMPENHO CONSOLIDADO NO TRIMESTRE

---

judiciais, reversão de provisões, juros de consorciados e outras receitas. As outras despesas operacionais atingiram R\$ 14,9 milhões no segundo trimestre de 2008 (R\$ 10,5 milhões no segundo trimestre de 2007) com destaque para a conta participação nos resultados que está diretamente relacionada ao desempenho e resultados do período, e demais despesas como: multas, indenizações, honorários e outras provisões.

### EBITDA

O EBITDA do segundo trimestre de 2008 cresceu 18,6% em relação ao obtido no mesmo trimestre de 2007, atingindo R\$ 121,5 milhões (16,1% sobre a receita líquida consolidada) ante os R\$ 102,4 milhões do trimestre de 2007 ou 16,1% sobre a receita líquida consolidada. No acumulado semestral de 2008 o EBITDA encerrou em R\$ 243,2 milhões (margem EBITDA de 16,7%) representando 29,3% de crescimento em relação ao acumulado de 2007 de R\$ 188,1 (margem EBITDA de 15,8%).

### GERAÇÃO BRUTA DE CAIXA

### MARGEM EBITDA

	2T08	2T07	Δ%	1S08	1S07	Δ%
<b>Receita Líquida Consolidada</b>	752.382	636.536	18,2%	1.452.534	1.188.444	22,2%
Custo dos Produtos Vendidos	(545.959)	(464.093)	17,6%	(1.058.148)	(869.596)	21,7%
<b>Lucro Bruto Consolidado</b>	206.423	172.443	19,7%	394.386	318.848	23,7%
(-) Despesas Operacionais	(89.284)	(76.317)	17,0%	(164.114)	(145.435)	12,8%
(-) Outras Despesas/Receitas	(11.015)	(6.429)	71,3%	(16.984)	(10.188)	66,7%
<b>Resultado da Atividade</b>	106.124	89.697	18,3%	213.288	163.225	30,7%
(+) Depreciação/Amortização	15.339	12.680	21,0%	29.926	24.873	20,3%
<b>EBITDA Consolidado</b>	121.463	102.377	18,6%	243.214	188.098	29,3%
Margem EBITDA (%)	16,1%	16,1%		16,7%	15,8%	

Valores em R\$ Mil

---

01410-9 RANDON S/A IMPLEMENTOS E PARTICIPAÇÕES 89.086.144/0001-16

---

---

## 08.01 - COMENTÁRIO DO DESEMPENHO CONSOLIDADO NO TRIMESTRE

---

### LUCRO BRUTO

O lucro bruto chegou a R\$ 206,4 milhões no segundo trimestre de 2008 e representou 27,4% da receita líquida consolidada, um aumento de 19,7% em relação ao segundo trimestre de 2007, quando o lucro totalizou R\$ 172,4 milhões ou 27,1% da receita líquida consolidada. No semestre de 2008, o lucro bruto encerrou em R\$ 394,4 milhões (27,2% sobre receita líquida consolidada) ou 23,7% mais que os R\$ 318,8 milhões do mesmo período de 2007 (26,8% sobre a receita líquida consolidada). O crescimento das receitas de forma geral e eventos já comentados no capítulo de custo dos produtos vendidos, como aumento de preços, contribuíram para esta melhoria. No entanto, o segundo semestre deve apresentar novos reajustes da cadeia de suprimentos e um desafio mais intenso nos repasses de preços.

### EBIT

O EBIT atingiu R\$ 106,1 milhões no segundo trimestre de 2008, um aumento de 18,3% em relação ao segundo trimestre de 2007 que foi de R\$ 89,7 milhões. Em ambos os períodos o percentual sobre a receita líquida consolidada atingiu 14,1%. No acumulado do primeiro semestre de 2008 o EBIT totalizou R\$ 213,3 milhões ou 14,7% sobre a receita líquida consolidada do período.

### LUCRO OPERACIONAL ANTES DAS DESPESAS FINANCEIRAS

### RESULTADO FINANCEIRO LÍQUIDO

O resultado financeiro líquido no segundo trimestre de 2008 ficou em R\$ 13,7 milhões positivos (R\$ 0,03 milhão negativo no mesmo período de 2007). No acumulado do primeiro semestre de 2008 o resultado financeiro líquido encerrou em R\$ 17,5 milhões positivos contra R\$ 2,1 milhões negativos no mesmo semestre de 2007. Políticas de "hedge" cambial e medidas de controle do capital de giro contribuíram para estes resultados.

### IMPOSTO DE RENDA E CONTRIBUIÇÃO SOCIAL

O imposto de renda e a contribuição atingiram R\$ 27,4 milhões no segundo trimestre de 2008 (R\$ 20,5 milhões no mesmo período de 2007), diante do lucro antes do imposto de renda de R\$ 120,1 milhões (R\$ 88,7 milhões no mesmo período de 2007).



---

01410-9 RANDON S/A IMPLEMENTOS E PARTICIPAÇÕES 89.086.144/0001-16

---

---

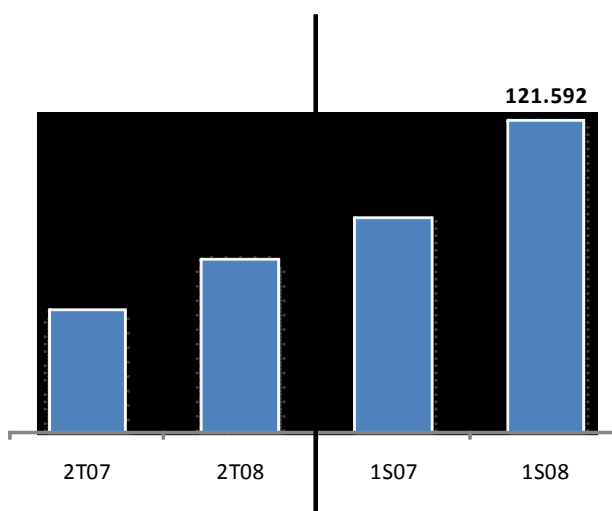
## 08.01 - COMENTÁRIO DO DESEMPENHO CONSOLIDADO NO TRIMESTRE

---

### LUCRO LÍQUIDO

O lucro líquido do segundo trimestre de 2008 atingiu R\$ 67,6 milhões (R\$ 0,42 por ação) ou 42,6% mais se comparado com lucro de R\$ 47,4 milhões do mesmo trimestre de 2007 (R\$ 0,30 por ação). No acumulado dos seis meses de 2008 o resultado líquido ficou em R\$ 121,6 milhões (R\$ 0,76 por ação) contra R\$ 83,4 milhões (R\$ 0,52 por ação) no mesmo semestre do ano anterior, representando uma variação de 45,8% no semestre comparado.

Evolução Lucro Líquido Consolidado – Em milhares de Reais



### ENDIVIDAMENTO

O endividamento financeiro líquido (dívida bruta menos disponibilidades) atingiu R\$ 127,0 milhões no encerramento do primeiro semestre de 2008, equivalente a um múltiplo de 0,29 do EBITDA. No mesmo semestre de 2007 este valor estava em R\$ 83,3 milhões.

### DESEMPENHO COMPARATIVO

---

 01410-9 RANDON S/A IMPLEMENTOS E PARTICIPAÇÕES 89.086.144/0001-16
 

---



---

**08.01 - COMENTÁRIO DO DESEMPENHO CONSOLIDADO NO TRIMESTRE**


---

	2T08	2T07	Δ%	1S08	1S07	Δ%
<b>Receita Bruta Total</b> sem eliminações	1.111.024	901.061	23,3%	2.117.269	1.694.281	25,0%
<b>Receita Líquida Consolidada</b>	984.992	636.536	54,7%	1.452.534	1.188.444	22,2%
<b>Lucro Bruto Consolidado</b>	206.423	172.443	19,7%	394.386	318.848	23,7%
<b>Lucro Líquido Consolidado</b>	67.599	47.411	42,6%	121.592	83.405	45,8%
<b>Lucro Operacional Próprio (EBIT) - Consolidado</b>	106.124	89.697	18,3%	213.288	163.225	30,7%
<b>EBITDA Consolidado</b>	121.463	102.377	18,6%	243.214	188.098	29,3%
<b>Endividamento Financeiro Líquido Consolidado</b>	-	-	-	127.019	83.289	52,5%
<b>Resultado Financeiro Líquido Consolidado</b> Receitas Financeiras - Despesas Financeiras	13.749	(35)	-	17.481	(2.112)	-
<b>Despesas Administrativas e Comerciais Consolidadas</b>	89.284	76.317	17,0%	164.114	145.435	12,8%
<b>Lucro Consolidado por Ação</b>	0,42	0,30	40,0%	0,76	0,52	46,2%

Valores em R\$ Mil

**INVESTIMENTOS** Foram contabilizados no segundo trimestre de 2008 R\$ 56,1 milhões em investimentos, acumulando R\$ 98,5 milhões nos seis meses de 2008 contra R\$ 76,3 milhões no mesmo período de 2007.

**Destaques**

Destacamos os avanços na construção da Castertech. Os primeiros equipamentos já foram instalados. O início dos testes para a produção deve acontecer dentro do terceiro trimestre.

---

 01410-9 RANDON S/A IMPLEMENTOS E PARTICIPAÇÕES 89.086.144/0001-16
 

---



---

**08.01 - COMENTÁRIO DO DESEMPENHO CONSOLIDADO NO TRIMESTRE**


---

**Obras da Castertech**

Além disso, estamos direcionando investimentos para expansão de capacidade, voltados principalmente para o atendimento da demanda que permanece aquecida.

**Investimentos**

	2T08	2T07	Δ%	1S08	1S07	Δ%
Randon S/A Impl. e Partic.	19.071	24.075	-20,8%	41.623	52.540	-20,8%
Master	3.226	1.913	68,6%	5.188	6.607	-21,5%
Consórcios	285	293	-2,7%	609	687	-11,4%
Suspensys	8.498	1.530	455,4%	12.862	3.460	271,7%
Randon Veículos	42	18	133,3%	96	153	-37,3%
Jost	1.503	550	173,3%	2.057	804	155,8%
Fras-le	13.062	5.063	158,0%	19.584	8.186	139,2%
Randon Argentina	76	113	-32,7%	109	208	-47,6%
Castertech	10.390	952	991,4%	16.391	3.669	346,7%
Randon Automotive	-	-	-	-	2	-100,0%
Randon Middle East	-	-	-	-	-	-
<b>TOTAL</b>	<b>56.153</b>	<b>34.507</b>	<b>62,7%</b>	<b>98.519</b>	<b>76.316</b>	<b>29,1%</b>

Valores em R\$ Mil

---

01410-9 RANDON S/A IMPLEMENTOS E PARTICIPAÇÕES 89.086.144/0001-16

---

---

## 08.01 - COMENTÁRIO DO DESEMPENHO CONSOLIDADO NO TRIMESTRE

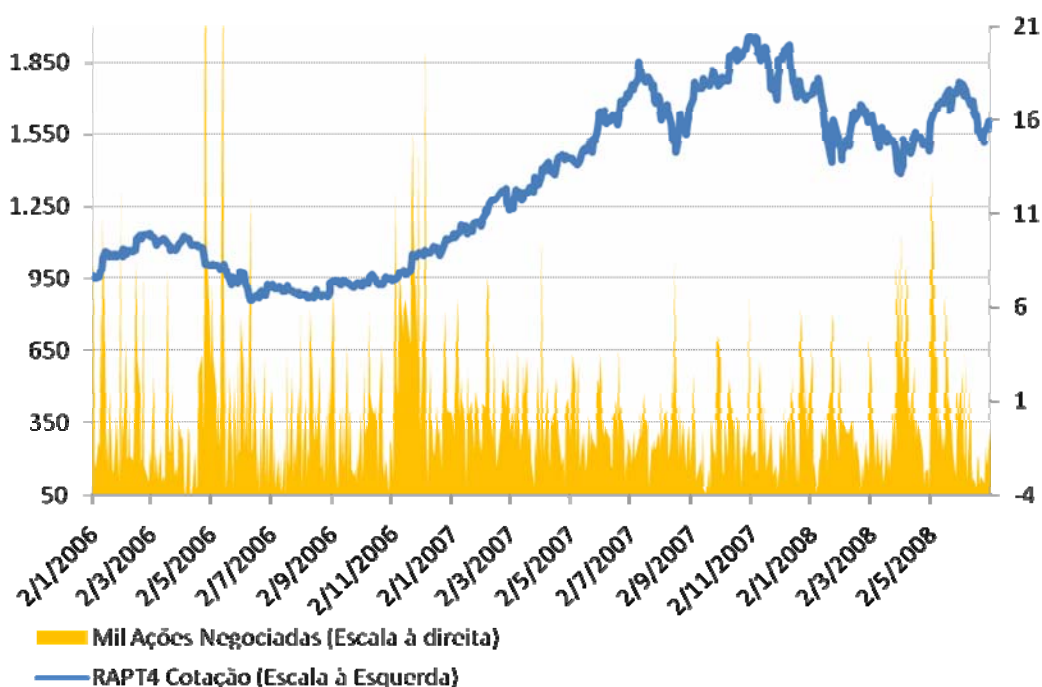
---

### MERCADO DE CAPITAIS

#### Desempenho das Ações

As ações preferenciais da Randon S.A. Implementos e Participações no período de janeiro a junho de 2008 apresentaram desvalorização de 8,0% e estavam cotadas a R\$ 15,87 por ação em 30.06.2008. Já se comparadas com o trimestre imediatamente anterior as ações tiveram valorização de 20,3%. Foram negociadas, durante o primeiro semestre de 2008, 42,4 milhões de ações preferenciais, em 37.746 negócios, no mercado a vista da Bovespa (Bolsa de Valores de São Paulo). Neste período a Companhia registrou um volume médio diário de negócios de R\$ 5,4 milhões contra R\$ 4,9 milhões no mesmo período de 2007.

#### Desempenho das Cotações e Quantidades Negociadas



#### Relações com Investidores

Em junho de 2008 a Companhia Randon realizou Non-Deal Road Show nos Estados Unidos (Houston, São Francisco, Nova York, Nova Jersey, Boston e

---

01410-9 RANDON S/A IMPLEMENTOS E PARTICIPAÇÕES 89.086.144/0001-16

---

---

## 08.01 - COMENTÁRIO DO DESEMPENHO CONSOLIDADO NO TRIMESTRE

---

Miami).

A empresa também participou como convidada em outros eventos e encontros com investidores:

- Encontro com Investidores Chilenos promovidos pela Larrain Vial e Banco Fator em abril de 2008;
- 1st Santander Automotive and Industrial Day no mês de abril de 2008;
- Latam Agribusiness Trip II, promovido pelo Credit Suisse em junho de 2008.

### Fato Relevante

Conforme Fato Relevante de 30 de junho de 2008, a controlada Fras-le S.A. divulgou a compra dos negócios de pastilhas de freio da Haldex Brake Products Corporation, localizada em Prattville, no Estado do Alabama (EUA), através de sua subsidiária Fras-le North America Inc. A operação contempla todos os ativos tangíveis e intangíveis, com exceção do terreno e os prédios. O preço de aquisição corresponde a US\$ 4,0 milhões, os quais serão pagos com financiamentos de longo prazo, tomados pela Fras-le North America, nos Estados Unidos.

Um dos principais benefícios com a aquisição será a ampliação de aproximadamente 26% ou sete milhões de peças/ano, na atual capacidade instalada da linha de produção de pastilhas de freio da Fras-le. O contrato prevê que a administração dos negócios passará para o controle da Fras-le North America até o dia 1º de agosto de 2008.

Além do aumento da capacidade produtiva, a Fras-le também poderá contar com a absorção dos atuais clientes da Haldex, sistemistas e fornecedores de montadoras de veículos comerciais no mercado norte-americano.

A iniciativa de adquirir os negócios da Haldex, a exemplo da constituição da fábrica na China informada em abril deste ano, é a continuidade do processo de internacionalização dos negócios da Fras-le que vislumbra as grandes oportunidades de crescimento existentes no mercado externo.

### PRÊMIOS E DESTAQUES

No segundo trimestre de 2008, as Empresas Randon receberam premiações, das quais destacamos:

- ✓ A Randon S.A. Implementos e Participações conquistou o Prêmio Preferência do Transporte, promovido pelo Sindicato das Empresas de Transportes de Carga no Estado do RS (Setcergs).
- ✓ Prêmio Exportação ADVB-RS 2008, na categoria "Diversificação de Mercados", concedido às Empresas Randon pelo desempenho das

---

01410-9 RANDON S/A IMPLEMENTOS E PARTICIPAÇÕES 89.086.144/0001-16

---

---

#### 08.01 - COMENTÁRIO DO DESEMPENHO CONSOLIDADO NO TRIMESTRE

---

exportações consolidadas em 2007. A Fras-le S.A. foi premiada na categoria "Destaque Setorial";

✓ Três das Empresas Randon conquistaram troféus no Prêmio Qualidade RS do Programa Gaúcho da Qualidade e Produtividade (PGQP). Na edição 2008, a Fras-le foi uma das vitoriosas com o Troféu Diamante que ganha pela segunda vez. A primeira foi em 2005 e agora pelo mérito de ter sido vencedora do Prêmio Nacional da Qualidade em 2007. A Suspensys ganhou o Troféu Ouro na atual edição do prêmio, enquanto que a Randon S.A. recebeu o Troféu Prata;

✓ As controladas Jost e Suspensys conquistaram o "Supply Awards 2007, distinção da Volkswagen Caminhões e Ônibus". A Jost recebeu prêmio na categoria Qualidade do Produto e Desempenho em Qualidade de Campo, e a Suspensys foi premiada na categoria "Cost Reduction Planning";

✓ As empresas Randon, voltadas à consciência ambiental e ao desenvolvimento sustentável, receberam o prêmio "Empresa Sustentável 2008", promovido pela revista Meio Ambiente Industrial;

✓ A Randon S.A. Implementos e Participações figura na quadragésima segunda posição entre as 100 Maiores Empresas da Região Sul no ranking das Melhores e Maiores, elaborado pela Revista Exame;

01.01 - IDENTIFICAÇÃO

1 - CÓDIGO CVM 01410-9	2 - DENOMINAÇÃO SOCIAL RANDON S/A IMPLEMENTOS E PARTICIPAÇÕES	3 - CNPJ 89.086.144/0001-16
---------------------------	--	--------------------------------

09.01 - PARTICIPAÇÕES EM SOCIEDADES CONTROLADAS E/OU COLIGADAS

1- ITEM	2 - RAZÃO SOCIAL DA CONTROLADA/COLIGADA	3 - CNPJ	4 - CLASSIFICAÇÃO	5 - % PARTICIPAÇÃO NO CAPITAL DA INVESTIDA	6 - % PATRIMÔNIO LÍQUIDO DA INVESTIDORA
7 - TIPO DE EMPRESA	8 - NÚMERO DE AÇÕES DETIDAS NO TRIMESTRE ATUAL (Mil)		9 - NÚMERO DE AÇÕES DETIDAS NO TRIMESTRE ANTERIOR (Mil)		
01	MASTER SISTEMAS AUTOMOTIVOS LTDA. EMPRESA COMERCIAL, INDUSTRIAL E OUTRAS	90.852.914/0001-73	FECHADA CONTROLADA 47	51,00	8,95
02	FRAS-LE S/A EMPRESA COMERCIAL, INDUSTRIAL E OUTRAS	88.610.126/0001-29	ABERTA CONTROLADA 30.865.894	45,22	11,56

---

01410-9 RANDON S/A IMPLEMENTOS E PARTICIPAÇÕES      89.086.144/0001-16

---

---

**15.01 - PROJETOS DE INVESTIMENTO**

---

Vide Comentário de Desempenho Consolidado – Quadro 08.01.



01410-9 RANDON S/A IMPLEMENTOS E PARTICIPAÇÕES 89.086.144/0001-16

**16.01 - OUTRAS INFORMAÇÕES QUE A COMPANHIA ENTENDA RELEVANTES**

**POSIÇÃO DOS CONTROLADORES, ADMINISTRADORES E AÇÕES EM CIRCULAÇÃO**

POSIÇÃO ACIONÁRIA CONSOLIDADA DOS CONTROLADORES E ADMINISTRADORES E AÇÕES EM CIRCULAÇÃO Posição em 31.07.2008						
Acionista	Quantidade de Ações Ordinárias (Em Unidades)	%	Quantidade de Ações Preferenciais (Em Unidades)	%	Quantidade Total de Ações (Em Unidades)	%
<b>Controlador</b>	42.902.884	78,59	23.071.880	21,38	65.974.764	40,59
<b>Administradores</b>						
Conselho de Administração	2	0,00	1.001	0,00	1.003	0,00
Diretoria	25.985	0,05	2.281.362	2,11	2.307.347	1,42
<b>Conselho Fiscal</b>	0	0,00	0	0,00	0	0,00
<b>Ações em Tesouraria</b>	0	0,00	2.300.000	2,13	2.300.000	1,42
<b>Outros Acionistas</b>	11.663.325	21,36	80.277.196	74,38	91.940.521	56,57
<b>Total</b>	54.592.196	100	107.931.439	100	162.523.635	100
<b>Ações em Circulação</b>	11.663.325	21,36	80.277.196	74,38	91.940.521	56,57

POSIÇÃO ACIONÁRIA CONSOLIDADA DOS CONTROLADORES E ADMINISTRADORES E AÇÕES EM CIRCULAÇÃO Posição em 31/07/2007						
Acionista	Quantidade de Ações Ordinárias (Em Unidades)	%	Quantidade de Ações Preferenciais (Em Unidades)	%	Quantidade Total de Ações (Em Unidades)	%
<b>Controlador</b>	42.902.884	78,59	23.071.880	21,38	65.974.764	40,59
<b>Administradores</b>						
Conselho de Administração	2	0,00	1	0,00	3	0,00
Diretoria	25.985	0,05	2.281.362	2,11	2.307.347	1,42
<b>Conselho Fiscal</b>	0	0,00	0	0,00	0	0,00
<b>Ações em Tesouraria</b>	0	0,00	2.300.000	2,13	2.300.000	1,42
<b>Outros Acionistas</b>	11.663.325	21,36	80.278.196	74,38	91.941.521	56,57
<b>Total</b>	54.592.196	100	107.931.439	100	162.523.635	100
<b>Ações em Circulação</b>	11.663.325	21,36	80.278.196	74,38	91.941.521	56,57

01410-9 RANDON S/A IMPLEMENTOS E PARTICIPAÇÕES 89.086.144/0001-16

**16.01 - OUTRAS INFORMAÇÕES QUE A COMPANHIA ENTENDA RELEVANTES**

**ACIONISTAS COM MAIS DE 5% DAS AÇÕES DE CADA ESPÉCIE E CLASSE - ITR**

<b>POSIÇÃO ACIONÁRIA DOS DETENTORES DE MAIS DE 5% DAS AÇÕES DE CADA ESPÉCIE E CLASSE DA COMPANHIA, ATÉ O NÍVEL DE PESSOA FÍSICA</b>						
<b>Companhia: RANDON S.A. IMPLEMENTOS E PARTICIPAÇÕES</b>					<b>Posição em 30.06.2008 (Em Unidades) Ações</b>	
<b>Acionista</b>	<b>Ações Ordinárias</b>		<b>Ações Preferenciais</b>		<b>Total</b>	
	<b>Quantidade</b>	<b>%</b>	<b>Quantidade</b>	<b>%</b>	<b>Quantidade</b>	<b>%</b>
Dramd Participações e Administração Ltda	42.667.192	78,16	13.483.797	12,49	56.150.989	34,55
Caixa de Previdência dos Funcionários do B.Brasil-Previ	5.499.999	10,07	8.705.774	8,07	14.205.773	8,74
Raul Anselmo Randon	234.358	0,43	9.328.647	8,64	9.563.005	5,88
Ações em tesouraria	0	0,00	2.300.000	2,13	2.300.000	1,42
Outros	6.190.647	11,34	74.113.221	68,67	80.303.868	49,41
<b>Total</b>	<b>54.592.196</b>	<b>100</b>	<b>107.931.439</b>	<b>100</b>	<b>162.523.635</b>	<b>100</b>

<b>DISTRIBUIÇÃO DO CAPITAL SOCIAL DA PESSOA JURÍDICA (ACIONISTA DA COMPANHIA) ATÉ O NÍVEL DE PESSOA FÍSICA</b>						
<b>Denominação: DRAMD PARTICIPAÇÕES E ADMINISTRAÇÃO LTDA</b>					<b>Posição em 29.12.2005 (Em Unidades) Cotas</b>	
<b>Acionista / Cotista</b>	<b>Ações Ords. / Cotas</b>		<b>Ações Prefs. / Cotas</b>		<b>Total</b>	
	<b>Quantidade</b>	<b>%</b>	<b>Quantidade</b>	<b>%</b>	<b>Quantidade</b>	<b>%</b>
Raul Anselmo Randon	24.062.792	44,76	0	0,00	24.062.792	44,76
Nilva Therezinha Randon	3.672.543	6,84	0	0,00	3.672.543	6,84
David Abramo Randon	5.204.766	9,68	0	0,00	5.204.766	9,68
Roseli Beatriz Randon	5.204.766	9,68	0	0,00	5.204.766	9,68
Alexandre Randon	5.204.766	9,68	0	0,00	5.204.766	9,68
Maurien Helena Randon Barbosa	5.204.766	9,68	0	0,00	5.204.766	9,68
Daniel Raul Randon	5.204.766	9,68	0	0,00	5.204.766	9,68
<b>Total</b>	<b>53.759.165</b>	<b>100</b>	<b>0</b>	<b>100</b>	<b>53.759.165</b>	<b>100</b>

---

01410-9 RANDON S/A IMPLEMENTOS E PARTICIPAÇÕES 89.086.144/0001-16

---

#### **17.01 - RELATÓRIO DA REVISÃO ESPECIAL - SEM RESSALVA**

---

Ao  
Conselho de Administração da  
Randon S.A. Implementos e Participações  
Caxias do Sul - RS

1. Revisamos as informações contábeis contidas nas Informações Trimestrais – ITR (individuais e consolidadas) da Randon S.A. Implementos e Participações, referentes ao trimestre findo em 30 de junho de 2008, compreendendo o balanço patrimonial e as demonstrações do resultado e de fluxos de caixa, o relatório de desempenho e as notas explicativas, elaborados sob a responsabilidade de sua administração. Para o trimestre findo em 30 de junho de 2008 a revisão das Informações Trimestrais de determinadas empresas controladas foram conduzidas sob a responsabilidade de outros auditores independentes, e nosso relatório de revisão, no que diz respeito ao valor desse investimento no montante de R\$ 121.219 mil e do resultado positivo de equivalência patrimonial decorrente dessa controlada no valor de R\$ 32.427 mil, está baseado exclusivamente no relatório desse outro auditor independente.
2. Nossa revisão foi efetuada de acordo com as normas específicas estabelecidas pelo IBRACON – Instituto dos Auditores Independentes do Brasil, em conjunto com o Conselho Federal de Contabilidade - CFC, e consistiu, principalmente, em: (a) indagação e discussão com os administradores responsáveis pelas áreas contábil, financeira e operacional da Companhia, quanto aos principais critérios adotados na elaboração das Informações Trimestrais; e (b) revisão das informações e dos eventos subseqüentes que tenham, ou possam vir a ter, efeitos relevantes sobre a posição financeira e as operações da Companhia e suas controladas.
3. Com base em nossa revisão e no relatório de revisão de outro auditor independente, não temos conhecimento de nenhuma modificação relevante que deva ser feita nas informações contábeis contidas nas Informações Trimestrais acima referidas, para que estejam de acordo com as normas expedidas pela Comissão de Valores Mobiliários (CVM), aplicáveis à elaboração das Informações Trimestrais, incluindo a Instrução CVM nº 469/08.
4. Conforme mencionado na nota explicativa 24, em 28 de dezembro de 2007 foi promulgada a Lei nº. 11.638, com vigência a partir de 1º. de janeiro de 2008. Essa Lei alterou, revogou e introduziu novos dispositivos à Lei nº 6.404/76 (Lei das Sociedades por Ações) e provocou mudanças nas práticas contábeis adotadas no Brasil. Embora a referida Lei já tenha entrado em vigor, algumas alterações por ela introduzidas dependem de normatização por parte dos órgãos reguladores para serem integralmente aplicadas pelas companhias. Dessa forma, nessa fase de transição, a CVM, por meio da Instrução CVM nº 469/08, facultou a não-aplicação de todas as disposições da Lei nº 11.638/07 na preparação das Informações Trimestrais (ITR). Assim, as informações contábeis contidas nas ITR do trimestre findo em 30 de junho 2008, foram elaboradas de acordo com instruções específicas da CVM e não contemplam todas as modificações nas práticas contábeis introduzidas pela Lei nº 11.638/07.

---

01410-9 RANDON S/A IMPLEMENTOS E PARTICIPAÇÕES 89.086.144/0001-16

---

**17.01 - RELATÓRIO DA REVISÃO ESPECIAL - SEM RESSALVA**

---

5. Nossa revisão foi conduzida com o objetivo de emitirmos relatório de revisão das Informações Trimestrais referidas no primeiro parágrafo. As informações de vendas por segmentos geográficos para o trimestre findo em 30 de junho de 2008, representam informações complementares às demonstrações, as quais não são requeridas pelas práticas contábeis adotadas no Brasil, e estão sendo apresentadas para possibilitar uma análise adicional. Essas informações complementares foram submetidas aos mesmos procedimentos de revisão aplicados às Informações Trimestrais e, não temos conhecimento de nenhuma modificação relevante que deva ser feita para que estas estejam de acordo com as práticas contábeis adotadas no Brasil e condizentes com as normas expedidas pela Comissão de Valores Mobiliários.

01 de agosto de 2008

KPMG Auditores Independentes  
CRC 2SP014428/F-7-RS

Wladimir Omiechuk  
Contador  
CRC 1RS041241/O-2

01.01 - IDENTIFICAÇÃO

1 - CÓDIGO CVM	2 - DENOMINAÇÃO SOCIAL	3 - CNPJ
01410-9	RANDON S/A IMPLEMENTOS E PARTICIPAÇÕES	89.086.144/0001-16

CONTROLADA/COLIGADA

DENOMINAÇÃO SOCIAL
MASTER SISTEMAS AUTOMOTIVOS LTDA.

18.01 - DEMONSTRAÇÃO DO RESULTADO DA CONTROLADA/COLIGADA (Reais Mil)

1 - CÓDIGO	2 - DESCRIÇÃO	3 - 01/04/2008 a 30/06/2008	4 - 01/01/2008 a 30/06/2008	5 - 01/04/2007 a 30/06/2007	6 - 01/01/2007 a 30/06/2007
3.01	Receita Bruta de Vendas e/ou Serviços	117.236	224.214	91.145	169.804
3.02	Deduções da Receita Bruta	(24.715)	(47.791)	(19.065)	(35.560)
3.03	Receita Líquida de Vendas e/ou Serviços	92.521	176.423	72.080	134.244
3.04	Custo de Bens e/ou Serviços Vendidos	(77.943)	(145.666)	(58.319)	(109.310)
3.05	Resultado Bruto	14.578	30.757	13.761	24.934
3.06	Despesas/Receitas Operacionais	3.580	7.114	2.200	3.383
3.06.01	Com Vendas	(2.878)	(5.501)	(2.585)	(4.596)
3.06.02	Gerais e Administrativas	(2.100)	(3.968)	(2.276)	(4.151)
3.06.03	Financeiras	605	841	128	(252)
3.06.03.01	Receitas Financeiras	3.324	6.415	2.286	3.469
3.06.03.02	Despesas Financeiras	(2.719)	(5.574)	(2.158)	(3.721)
3.06.04	Outras Receitas Operacionais	26	51	1.001	1.087
3.06.05	Outras Despesas Operacionais	(1.060)	(2.084)	(1.481)	(2.114)
3.06.06	Resultado da Equivalência Patrimonial	8.987	17.775	7.413	13.409
3.07	Resultado Operacional	18.158	37.871	15.961	28.317
3.08	Resultado Não Operacional	0	0	(2)	21
3.08.01	Receitas	0	0	0	61
3.08.02	Despesas	0	0	(2)	(40)
3.09	Resultado Antes Tributação/Participações	18.158	37.871	15.959	28.338
3.10	Provisão para IR e Contribuição Social	(1.716)	(4.636)	(2.404)	(4.172)
3.11	IR Diferido	109	(109)	0	0
3.12	Participações/Contribuições Estatutárias	0	0	0	0

01.01 - IDENTIFICAÇÃO

1 - CÓDIGO CVM	2 - DENOMINAÇÃO SOCIAL	3 - CNPJ
01410-9	RANDON S/A IMPLEMENTOS E PARTICIPAÇÕES	89.086.144/0001-16

CONTROLADA/COLIGADA

DENOMINAÇÃO SOCIAL
MASTER SISTEMAS AUTOMOTIVOS LTDA.

18.01 - DEMONSTRAÇÃO DO RESULTADO DA CONTROLADA/COLIGADA (Reais Mil)

1 - CÓDIGO	2 - DESCRIÇÃO	3 - 01/04/2008 a 30/06/2008	4 - 01/01/2008 a 30/06/2008	5 - 01/04/2007 a 30/06/2007	6 - 01/01/2007 a 30/06/2007
3.12.01	Participações	0	0	0	0
3.12.02	Contribuições	0	0	0	0
3.13	Reversão dos Juros sobre Capital Próprio	0	0	0	0
3.15	Lucro/Prejuízo do Período	16.551	33.126	13.555	24.166
	NÚMERO AÇÕES, EX-TESOURARIA (Mil)	92	92	92	92
	LUCRO POR AÇÃO (Reais)	179,90217	360,06522	147,33696	262,67391
	PREJUÍZO POR AÇÃO (Reais)				

---

01410-9 RANDON S/A IMPLEMENTOS E PARTICIPAÇÕES 89.086.144/0001-16

---

---

**18.02 - COMENTÁRIO DO DESEMPENHO DA CONTROLADA/COLIGADA**

---

**Controlada/Coligada : MASTER SISTEMAS AUTOMOTIVOS LTDA.**

---

A Master Sistemas Automotivos Ltda obteve no 2º trimestre/2008 Receita Líquida de 92,5 milhões ou 28,4% mais que no 2º trimestre/2007.

No período Abril/Junho/2008 a Master exportou US\$ 8,0 milhões ou 55,6 a mais que no mesmo período de 2007.

O Lucro Líquido da Master, no 2º trimestre/2008, foi de R\$ 16,4 milhões ou 21,3% mais que no mesmo período de 2007 (R\$ 13,6 milhões).

01.01 - IDENTIFICAÇÃO

1 - CÓDIGO CVM 01410-9	2 - DENOMINAÇÃO SOCIAL RANDON S/A IMPLEMENTOS E PARTICIPAÇÕES	3 - CNPJ 89.086.144/0001-16
---------------------------	--	--------------------------------

ÍNDICE

GRUPO	QUADRO	DESCRIÇÃO	PÁGINA
01	01	IDENTIFICAÇÃO	1
01	02	SEDE	1
01	03	DIRETOR DE RELAÇÕES COM INVESTIDORES (Endereço para Correspondência com a Companhia)	1
01	04	REFERÊNCIA DO ITR	1
01	05	COMPOSIÇÃO DO CAPITAL SOCIAL	2
01	06	CARACTERÍSTICAS DA EMPRESA	2
01	07	SOCIEDADES NÃO INCLuíDAS NAS DEMONSTRAÇÕES FINANCEIRAS CONSOLIDADAS	2
01	08	PROVENTOS EM DINHEIRO	2
01	09	CAPITAL SOCIAL SUBSCRITO E ALTERAÇÕES NO EXERCÍCIO SOCIAL EM CURSO	3
01	10	DIRETOR DE RELAÇÕES COM INVESTIDORES	3
02	01	BALANÇO PATRIMONIAL ATIVO	4
02	02	BALANÇO PATRIMONIAL PASSIVO	5
03	01	DEMONSTRAÇÃO DO RESULTADO	7
04	01	NOTAS EXPLICATIVAS	9
05	01	COMENTÁRIO DO DESEMPENHO DA COMPANHIA NO TRIMESTRE	43
06	01	BALANÇO PATRIMONIAL ATIVO CONSOLIDADO	44
06	02	BALANÇO PATRIMONIAL PASSIVO CONSOLIDADO	45
07	01	DEMONSTRAÇÃO DO RESULTADO CONSOLIDADO	47
08	01	COMENTÁRIO DO DESEMPENHO CONSOLIDADO NO TRIMESTRE	49
09	01	PARTICIPAÇÃO EM SOCIEDADES CONTROLADAS E/OU COLIGADAS	63
15	01	PROJETOS DE INVESTIMENTO	64
16	01	OUTRAS INFORMAÇÕES QUE A COMPANHIA ENTENDA RELEVANTES	65
17	01	RELATÓRIO DA REVISÃO ESPECIAL	67
		MASTER SISTEMAS AUTOMOTIVOS LTDA.	
18	01	DEMONSTRAÇÃO DO RESULTADO DA CONTROLADA/COLIGADA	69
18	02	COMENTÁRIO DO DESEMPENHO DA CONTROLADA/COLIGADA	71
		FRAS-LE S/A	/71