



RAN DON S.A. IMPLEMENTOS E PARTICIPAÇÕES

RELATÓRIO DOS ADMINISTRADORES

2º Trimestre/2006

Senhores Acionistas:

Apresentamos a seguir as informações relativas às atividades da Companhia e suas controladas, bem como as demonstrações contábeis resumidas relativas ao trimestre encerrado em 30 de junho de 2006.

Considerações Iniciais

A performance da Companhia e de suas controladas foi positiva na primeira metade deste exercício, principalmente levando em conta dificuldades já recorrentes nas áreas cambial e agrícola. Dados de junho divulgados pela ANFAVEA (Carta ANFAVEA 242 julho 2006) indicaram queda de 9,4% na produção de caminhões pesados enquanto que a produção de ônibus cresceu 8,1% no comparativo semestral. Da mesma forma, a produção de implementos rodoviários, reboques e semi-reboques, recuou 11,5% de 18.523 para 16.392 unidades na comparação semestral.

Neste ambiente a Companhia aumentou em 5,4% a receita líquida consolidada no período analisado. A Randon S.A. Implementos e Participações apresentou crescimento de 17,7% por conta da forte demanda dos produtos dirigidos aos setores industrial e de serviços como semi-reboques basculante, furgões, sidlers, florestal, frigorífico, tanque, canavieiro, bobineiro, silo e outros, além do bom desempenho no segmento ferroviário. Também teve papel relevante o crescimento de 47,6% das exportações de implementos. O segmento de autopeças voltadas para equipamentos originais recuou na mesma intensidade em que houve recuo na demanda de caminhões. A Master, Suspensys e Jost obtiveram receitas líquidas menores no primeiro semestre de 2006 em comparação com o mesmo período de 2005. A Fras-le obteve desempenho positivo nas exportações (12,8% de crescimento) e no mercado de reposição, resultando num crescimento total de 2,1% na receita líquida consolidada. A Randon Veículos experimentou um período de retração nas encomendas de seus produtos, encerrando o semestre com uma receita líquida 29,6% menor que a do primeiro semestre de 2005.

O destaque principal ficou por conta das exportações consolidadas que atingiram US\$ 100,6 milhões, um crescimento de 29,6% no comparativo semestral. A Companhia e suas controladas têm efetuado uma gestão eficaz do fator câmbio, adotando medidas de redução de custos, incrementando importações de materiais e componentes, ampliando mercados, revendo preços e também adotando mecanismos financeiros de "hedge".

Neste cenário, a Randon S.A. Implementos e Participações realizou lucro líquido consolidado de R\$ 61,3 milhões nos primeiros seis meses de 2006, ficando 10,1% abaixo do primeiro semestre de 2005 porém 21,8% maior que aquele do segundo semestre do último ano.

Para o restante do exercício o cenário apresenta algumas oportunidades que poderão se traduzir em demanda adicional de nossos produtos. Novo programa de financiamento do BNDES, expectativas de aceleração do PIB industrial, TJLP num patamar mais reduzido, redução das taxas de juros, incremento de exportações do setor automotivo são alguns desses fatores.

Foi lançado em meados de junho de 2006 o Programa Procaminhoneiro do BNDES (Banco Nacional de Desenvolvimento) com vistas ao financiamento para veículos de transportes, como veículos autotracionados (caminhões simples e tratores), veículos rebocados (semi-reboques e reboques), entre outros. Trata-se das modalidades Finame e Finame – leasing, operadas a partir de recursos do BNDES, com custos de TJLP mais spread, seguro incluído, sendo o produto a garantia do financiamento e amortização de até 84 meses. Isso deve contribuir para facilitar acesso a crédito por parte de nossos clientes e a empresa já está negociando com alguns bancos credenciados para estimular a utilização deste instrumento.

Desempenho do Período

A Randon S.A. Implementos e Participações contabilizou, no 2º trimestre de 2006, lucro líquido consolidado de R\$ 36,9 milhões, acumulando R\$ 61,3 milhões no semestre ou 10,1% menos que Jan-Jun/2005. A receita líquida consolidada fechou em R\$ 1,03 bilhão, 5,4% superior àquela do mesmo período de 2005. A receita bruta total antes da consolidação somou R\$ 1,45 bilhão ou 0,8% menos que àquela do mesmo período de 2005.

A geração bruta de caixa (EBITDA) consolidada do 1º semestre/2006 totalizou R\$ 149,9 milhões, representando uma margem de 14,5% sobre a receita líquida consolidada do período. No primeiro semestre de 2005 a margem EBITDA representou 14,7% sobre a receita líquida consolidada. O endividamento líquido consolidado ficou em R\$ 62,9 milhões em 30 de junho de 2006, ou 3 meses de EBITDA anualizado.

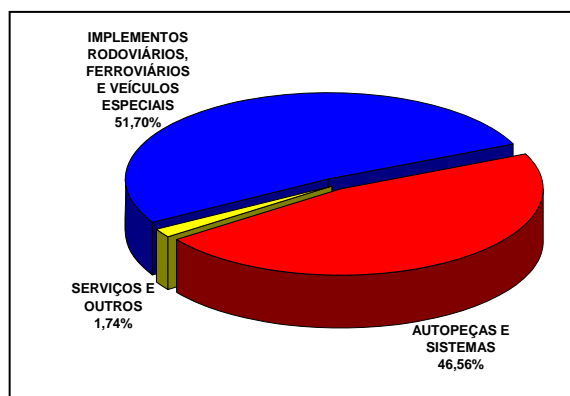
Receita Líquida por Empresa – R\$ Mil

EMPRESAS	Jan-Jun/2006	Jan-Jun/2005	Δ %	2o Trim/2006	2o Trim/2005	Δ %
Randon S/A Impl. e Partic. (Controladora)	503.320	427.453	17,7	258.548	224.517	15,2
Randon Middle East	118	-	-	57	-	-
Master Sist. Autom. Ltda	129.130	140.159	(7,9)	69.537	73.053	(4,8)
Randon Veículos Ltda	30.135	42.800	(29,6)	16.327	21.895	(25,4)
Randon Adm Consórcios Ltda	17.975	19.346	(7,1)	8.882	9.388	(5,4)
Suspensys Sist. Autom. Ltda	207.300	240.691	(13,9)	106.535	126.794	(16,0)
Jost do Brasil Ltda	53.411	64.831	(17,6)	26.947	31.621	(14,8)
Fras-Le S.A. (Consolidado)	193.685	189.745	2,1	101.528	96.104	5,6
Randon Argentina S.A.	15.999	15.596	2,6	6.389	7.246	(11,8)
TOTAL:	1.151.073	1.140.621	0,9	594.750	590.618	0,7

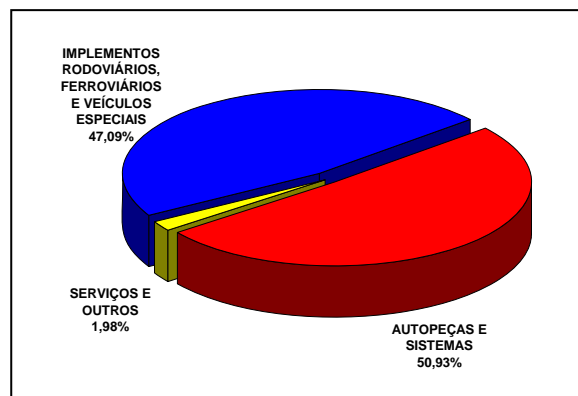
Distribuição da Receita Líquida Consolidada por Segmento

O desempenho positivo da área de Implementos nos mercados ligados aos setores industrial e de serviços e também das exportações, causou um aumento de participação do segmento de implementos rodoviários, ferroviários e veículos especiais sobre o total das receitas conforme segue:

JAN-JUN/2006



JAN-JUN/2005



Participação por Empresa na Receita Líquida Consolidada – R\$ Mil

EMPRESAS	RECEITA LÍQUIDA	VENDAS ENTRE EMPRESAS	RECEITA LÍQUIDA CONSOLIDADA	%
Randon S.A. Implem. e Partic.(Controladora)	503.320	16.546	486.774	47,2
Master Sist. Autom. Ltda	129.130	19.667	109.463	10,6
Randon Veiculos Ltda	30.135	12	30.123	2,9
Fras-Le S.A. (Consolidado)	193.685	7.129	186.556	18,1
Jost do Brasil Ltda	53.411	15.596	37.815	3,7
Suspensys Sist. Autom. Ltda	207.300	61.303	145.997	14,2
Randon Adm. de Consórcios Ltda	17.975	0	17.975	1,7
Randon Argentina S.A.	15.999	0	15.999	1,6
Randon Middle East	118	118	0	0,0
TOTAL:	1.151.073	120.371	1.030.702	100,0

Volume Físico Faturado (Un.)

Houveram variações consideradas normais no mix de produtos no período analisado e também foram realizadas atualizações de preços. Com isto, embora o volume físico de Implementos faturados tenha sido 1,1% menor, a receita líquida da Randon S.A. Implementos e Participações teve um aumento de 17,7% no primeiro semestre de 2006 em relação ao mesmo período do ano anterior:

SEGMENTOS	2º Trim/2006	2º Trim/2005	Δ %	Jan-Jun/2006	Jan-Jun/2005	Δ %
Implementos (veículos rebocados)	3.709	3.905	(5,0)	7.272	7.350	(1,1)
Veículos Especiais	63	74	(14,9)	118	148	(20,3)
Caminhões Off Road	15	36	(58,3)	24	77	(68,8)
Retroescavadeira	48	38	26,3	94	71	32,4
Freios	116.521	135.275	(13,9)	221.663	262.074	(15,4)
Materiais Fricção Fras-le (Ton.)	14.091	13.960	0,9	26.061	27.440	(5,0)
Aparelho Levantamento	5.793	6.031	(3,9)	11.519	12.947	(11,0)
Total Quinta Roda	8.930	9.487	(5,9)	16.959	19.816	(14,4)
Cubo/Tambor	40.043	50.482	(20,7)	79.528	90.985	(12,6)
Suspensões	11.316	13.968	(19,0)	22.277	26.058	(14,5)
Vagões	268	28	857,1	581	162	258,6

Desempenho Comparativo

O crescimento de 5,4% da receita líquida foi impulsionado principalmente pelo bom desempenho do setor de implementos e pelas exportações:

Indicadores Consolidados	2º Trim/2006	2º Trim/2005	Var. %	Jan-Jun/2006	Jan-Jun/2005	Var. %
Receita Bruta Total - Sem eliminações (R\$ 1.000)	742.837	751.426	(1,1)	1.446.903	1.458.900	(0,8)
Receita Líquida Consolidada Total (R\$ 1.000)	531.886	510.465	4,2	1.030.702	977.810	5,4
Lucro Líquido Consolidado (R\$ 1.000)	36.863	35.205	4,7	61.291	68.176	(10,1)
Lucro Operacional Próprio -EBIT (R\$ 1.000)	68.461	52.824	29,6	128.576	123.933	3,7
EBITDA (R\$ 1.000)	79.196	62.931	25,8	149.856	143.546	4,4
Endividamento Financeiro Líquido (R\$ 1.000)	-	-	-	62.935	170.844	(63,2)
Resultado Financeiro Líquido (Rec. Financ. - Desp. Financ.) - R\$ 1.000	(2.086)	7.793	-	(4.119)	4.580	-
Despesas Adm./Coml. (R\$ 1.000)	(71.748)	(67.779)	5,9	(132.691)	(123.826)	7,2

Investimentos

A Companhia contabilizou no período Jan-Jun/2006 R\$ 64,5 milhões em investimentos consolidados os quais foram concentrados em sua maioria na ampliação das instalações, construção de prédios, aquisição de máquinas e equipamentos e na melhoria de processos produtivos. Os investimentos estão distribuídos por empresa como segue:

EMPRESA	TOTAL
RANDON S/A IMPL. E PARTIC.	32.010.259
MASTER	6.769.959
CONSÓRCIO	955.318
SUSPENSY	8.323.285
RANDON VEÍCULOS	242.747
JOST	402.201
FRAS-LE	15.761.847
RANDON ARGENTINA	20.561
RANDON MIDDLE EAST	52.040
TOTAL	64.538.217

Exportações

Dando continuidade a curva ascendente, as exportações tiveram crescimento de 29,6% nos seis meses se comparadas com o mesmo período de 2005, totalizando US\$ 100,6 milhões (US\$ 77,6 milhões de Jan-Jun/2005). O segmento de implementos foi o que apresentou melhor desempenho e obteve crescimento de 47,6% no mesmo comparativo.

Exportações por Empresa – US\$ 1.000

EMPRESAS	Jan-Jun/2006	Jan-Jun/2005	Δ %
Randon S/A Impl. e Partic.	39.366	26.663	47,6
Master	16.402	12.721	28,9
Randon Veículos	1.360	1.746	(22,1)
Jost	1.465	775	89,0
Fras-le	36.469	32.321	12,8
Suspensys	5.493	3.388	62,1
TOTAL:	100.555	77.614	29,6

Responsabilidade Social

Em junho deste ano foram inauguradas oficialmente as instalações do Centro de Educação Profissional SENAI/Randon (CEP), numa área de 750 m², equipada com moderno maquinário e corpo docente qualificado para o ensino profissionalizante de menores aprendizes.

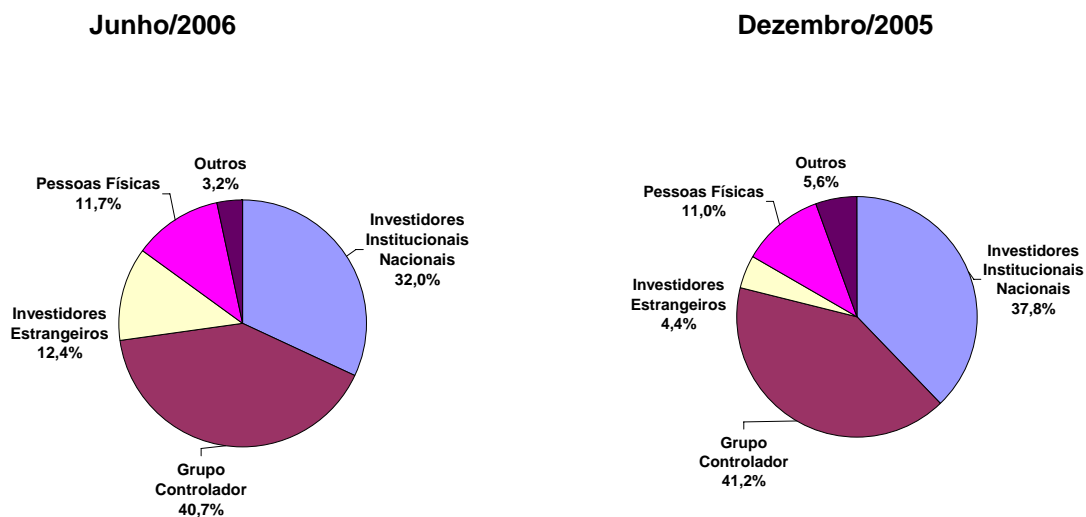
Já havia sido formalizado em Novembro/2004 termo de cooperação entre as Empresas Randon e o Sistema Fiergs/Ciergs, através do SESI e Senai, para a implementação do Programa Qualificar e Centro de Educação Profissional SENAI/Randon (CEP) e envolveu o apoio do Programa Florescer com o objetivo de estimular a profissionalização de jovens, além de elevar a qualificação da mão-de-obra da Serra Gaúcha.

Governança Corporativa

Desempenho das Ações

As ações preferenciais da Randon S.A. Implementos e Participações tiveram desvalorização de 6,9% no período Jan-Jun/2006, encerrando o mês de junho cotada em R\$ 7,12 por ação. Neste mesmo período foram realizados 16.176 negócios, que movimentaram 50,2 milhões de ações preferenciais da Companhia na Bovespa - Bolsa de Valores de São Paulo (mercado à vista). O volume médio diário de negócios ficou em R\$ 3,4 milhões, contra R\$ 921,5 mil no mesmo período de 2005 (Fonte: Bovespa).

No semestre houve um incremento importante no número de acionistas que em dezembro/2005 era de 2.443 acionistas e encerrou no final do 1º semestre/2006 em 5.434. A Oferta Pública Primária e Secundária ocorrida no período foi um dos principais fatores que contribuiu para este aumento e também mudou consideravelmente a distribuição dos acionistas sobre o total das ações da Companhia, conforme segue:



Variáveis	Jan- Jun/2006	Jan- Jun/2005
Quantidade Negociada (Pref.)-	50.165.400	16.533.700
Nº Negócios	16.176	6.912
Média Diária das Ações p/ Pregão	407.849	134.420
Média Diária de Negócios p/ Pregão	132	56
Variação das Ações Randon (%)	(6,9%)	(26,4%)
Variação do IBOVSPA (%)	9,4%	(4,3%)
Valor Patrimonial da Ação (Em 30.06.2006)	2,96	2,06
Valor de Bolsa da Ação (Em 30.06.2006)	7,12	5,50
Valor Companhia em Bolsa -Milhões Reais (Em 30.06.2006)	1.157,2	827,9

Índice do Setor Industrial (INDX)

A Bovespa lançou novo índice denominado Índice do Setor Industrial (INDX), sendo um novo indicador do mercado acionário brasileiro. O índice entrou em vigor na abertura do pregão de 3 de julho de 2006. O índice mede o desempenho das ações mais representativas das indústrias de transformação listadas na Bovespa e é resultado de uma parceria firmada com a Federação das Indústrias do Estado de São Paulo (Fiesp). A Randon S.A. Implementos e Participações também consta na carteira deste índice no setor de material de transporte.

Dividendos e Juros sobre o Capital

Em 23 de maio de 2006 a Companhia creditou dividendos, no valor de R\$ 12.828.157,03, relativos ao exercício social encerrado em 31 de dezembro de 2005, conforme deliberação da Assembléia Geral Ordinária, realizada em 27 de abril de 2006. Os dividendos corresponderam ao valor de R\$ 0,08522354 por ação ordinária e preferencial e pago aos acionistas detentores destas ações na data da referida Assembléia Geral Ordinária.

Em Ata de Reunião do Conselho de Administração de 09.06.2006 foi deliberado o pagamento de juros sobre o capital relativo ao período de janeiro a junho de 2006. O montante creditado e pago foi R\$ 15.316.227,36 ou R\$ 0,09424 por ação ordinária ou preferencial. O crédito ocorreu em 26 de julho de 2006 a todos os acionistas detentores de ações ordinárias e preferenciais na data desta reunião, sendo que tal valor poderá ser imputado aos dividendos relativos ao exercício a ser encerrado em 31 de dezembro de 2006 conforme ficar deliberado pelos acionistas na próxima Assembléia Geral Ordinária.

Nova Subsidiária

Em reunião de 24.05.2006 o Conselho de Administração autorizou a diretoria a tomar as providências para constituição de subsidiária, na cidade de Johannesburg, África do Sul, com denominação de Randon Automotive (Pty) Ltd. Serão desenvolvidas atividades comerciais e o principal objetivo é intensificar a atuação das Empresas Randon naquele território, dando seqüência ao processo de globalização da Companhia.

Prêmios e Destaques

- Prêmio Exportação ADVB-RS 2006 - 34ª Edição concedido às Empresas Randon pelo desempenho das exportações consolidadas em 2005.
- Randon e controlada Fras-le estão novamente entre as 100 Melhores Empresas para Trabalhar na América Latina 2006. É a segunda vez que a Fras-le figura no ranking,

enquanto que a Randon aparece pela terceira vez. A avaliação foi feita pelo Great Place to Work Institute que analisou 1183 empresas da Argentina, Brasil, Chile, Colômbia, Equador, México, Peru, Uruguai e Venezuela.

- Prêmio Destaque Setorial, da Abrasca (Associação Brasileira das Companhias Abertas) para as Empresas Randon. O prêmio deve-se ao desempenho financeiro positivo atingido pelas Empresas Randon em 2005.

- Prêmio Qualidade RS 2006 – conferido pelo Programa Gaúcho de Qualidade e Produtividade (PGQP), para 2 das 7 empresas Randon. A Suspensys Sistemas Automotivos Ltda. foi contemplada com o Troféu Prata e a Randon Veículos Ltda. com o Troféu Bronze.

- Prêmio Melhores e Maiores da Revista Exame 2006 – onde a Randon S.A. Implementos e Participações recebeu o prêmio na categoria Setor Regional Indústria – Sul.

Caxias do Sul, Julho de 2006.

Os Administradores

Conselho de Administração

Raul Anselmo Randon – Presidente

David Abramo Randon - Vice-Presidente

João Luiz de Moraes – Conselheiro

Ricardo Alves da Conceição – Conselheiro

Ery José Bernardes – Conselheiro

Conselho Fiscal

Benilda Waschow

Jessé Souto Amaral

Sérgio Ricardo Miranda Nazaré

Zulmar Neves

Werner Bornholdt

Diretoria Executiva

Raul Anselmo Randon - Diretor Presidente

Alexandre Randon - Diretor Vice-Presidente

Astor Milton Schmitt - Diretor

Erino Tonon – Diretor

Diretor de Relações com Investidores

Astor Milton Schmitt

Gerente Corporativo Financeiro e de Relações com Investidores

Geraldo Santa Catharina

Gerente Administrativa Corporativa

Maria Tereza Casagrande

Ieda Maria Onzi Perosa – Contadora: CRC/RS 49886/O-3