

RANDON



TELECONFERÊNCIA DE RESULTADOS DO 1º TRIMESTRE DE 2007

Apresentação:

David Abramo Randon

Vice-Presidente do Conselho de
Administração

Astor Milton Schmitt

Diretor Corporativo e de Relações
com Investidores

Geraldo Santa Catharina

Diretor Financeiro - Divisão Holding

Suspensys
An ArvinMeritor and Randon Company

RANDON
IMPLEMENTOS

FRASLE

RANDON
VEÍCULOS

MASTER

RANDON
CONSÓRCIOS

JOST

RANDON
ARGENTINA

CASTERTECH

The logo for Randon, featuring the word "RANDON" in a bold, white, sans-serif font inside a black rectangular border with a white inner border.

Observações:

- Esta apresentação contém informações futuras. Tais informações não são fatos históricos, mas refletem as metas e expectativas da direção da Randon S.A. Implementos e Participações. As palavras "antecipa", "deseja", "espera", "prevê", "pretende", "planeja", "prediz", "projeta", "almeja" e similares, escritas e/ou proferidas, pretendem identificar afirmações que, necessariamente, envolvem riscos conhecidos e desconhecidos.
- Riscos conhecidos incluem incertezas, que não são limitadas ao impacto da competitividade dos preços e produtos, aceitação dos produtos no mercado, comportamento dos competidores, aprovação regulamentar, tipo e flutuação de moedas, regularidade no fornecimento de matérias primas e operação, dentre outros. A Randon S.A. Implementos e Participações não se obriga a atualizar a apresentação mediante novas informações e/ou acontecimentos futuros.
- A Randon S.A. Implementos e Participações não se responsabiliza por operações ou decisões de investimento tomadas com base nas informações contidas nesta apresentação.

RANDON



- ▶ Destques
- ▶ Resultados Operacionais e Financeiros
- ▶ Mercado de Capitais
- ▶ Perspectivas e Estratgia

RANDON



Destaques

Desempenho Geral

- ✓ O lucro líquido consolidado da Randon S/A atingiu R\$ 36,0 milhões ou crescimento de 47%, impulsionado pelo crescimento de todos os segmentos de atuação (reboques/semi-reboques, veículos especiais e autopeças e sistemas).

Segmento de Implementos

- ✓ Crescimento de 34% nos pedidos de implementos, com destaque para os ligados ao agro negócio e bioenergia, a exemplo do setor sucroalcooleiro.

Segmento de Veículos Especiais

- ✓ Crescimento de 51% nas vendas físicas de veículos especiais ligados ao setor de infra-estrutura, celulose, construção civil e mineração.

Mercado Internacional

- ✓ Vendas consolidadas para o mercado internacional totalizaram US\$ 46,8 milhões ou crescimento de 12%, com destaque para demanda por eixos, suspensões e componentes nos Estados Unidos e Europa.

Governança Corporativa

- ✓ Valorização de 31,2% das ações preferenciais no primeiro trimestre de 2007 e volume médio diário de negócios de R\$ 4,6 milhões.

RANDON

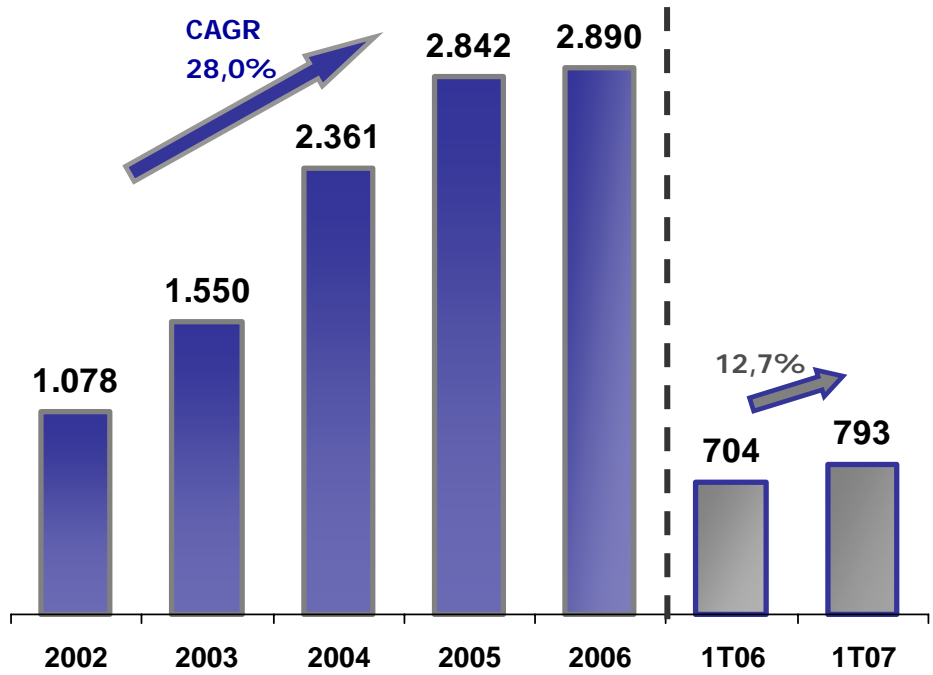


- ▶ Destques
- ▶ Resultados Operacionais e Financeiros
- ▶ Mercado de Capitais
- ▶ Perspectivas e Estratgia

RANDON



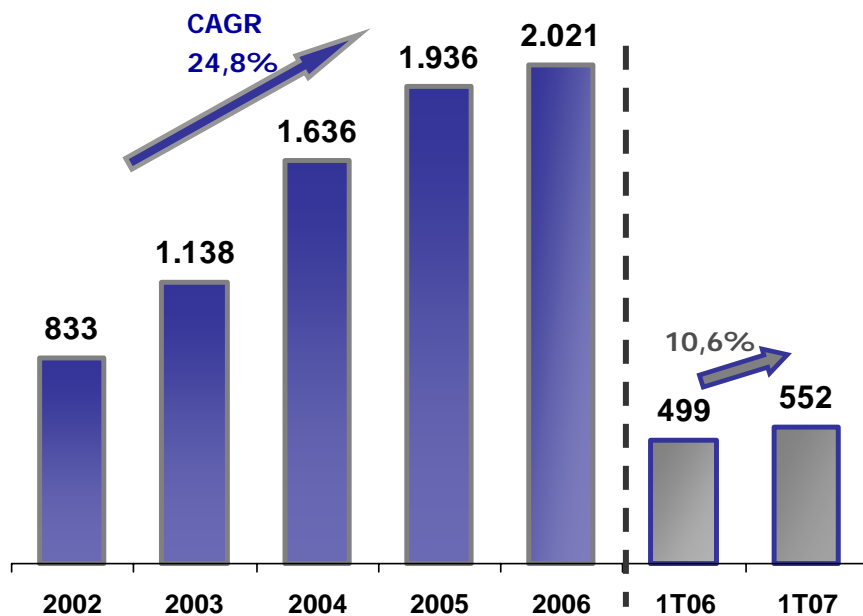
Receita Bruta Total – Sem eliminação das vendas entre empresas (em R\$ milhões)



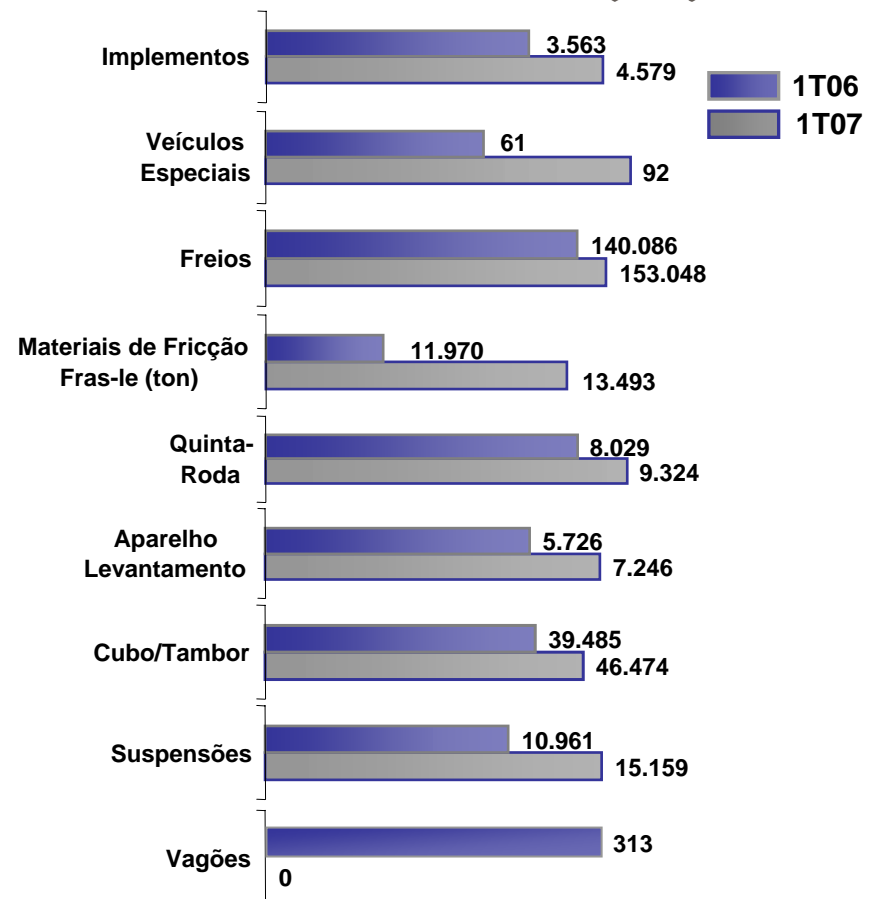


Receita Líquida Consolidada e Vendas Físicas (em R\$ milhões e Unidades)

Receita Líquida Consolidada



Vendas Físicas (Un.)



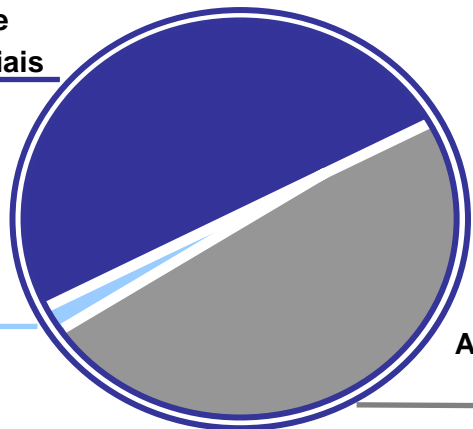


Distribuição da Receita por Segmento

1T07

Implementos Rodoviários, Ferroviários e Veículos Especiais
49,2%

Serviços e Outros
1,7%

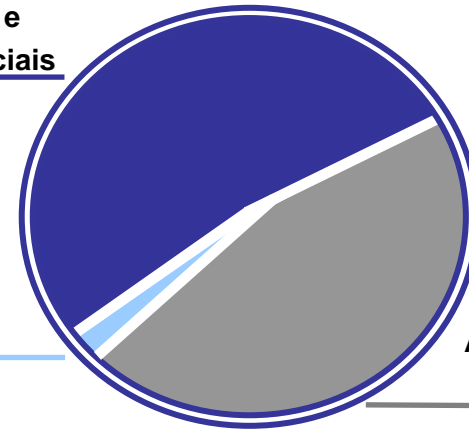


Autopeças e Sistemas
49,1%

1T06

Implementos Rodoviários, Ferroviários e Veículos Especiais
52,0%

Serviços e Outros
1,8%

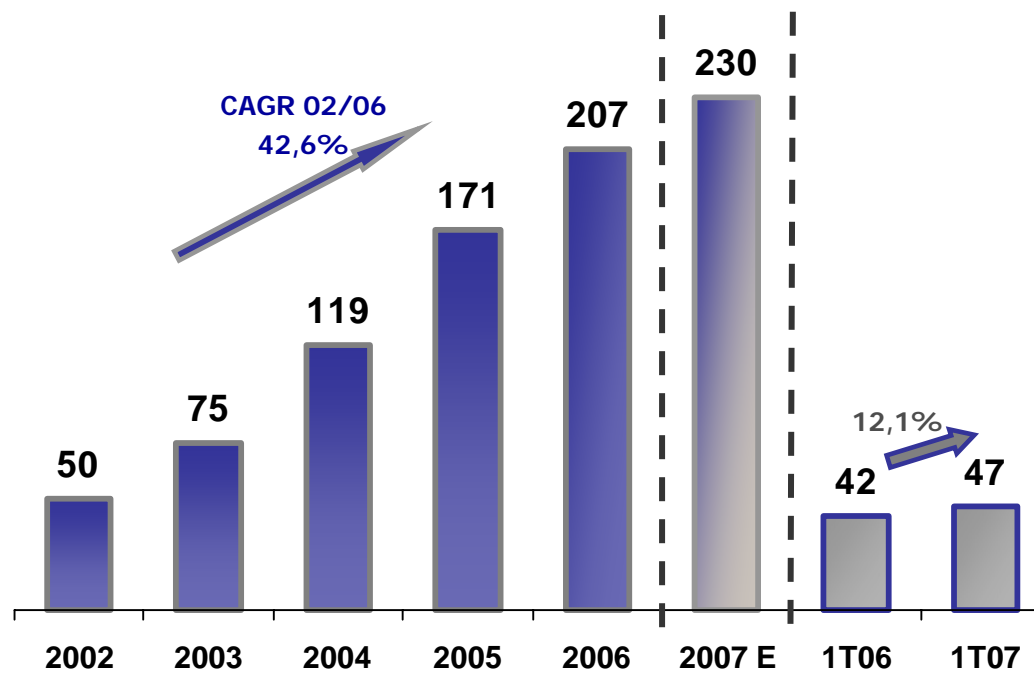


Autopeças e Sistemas
46,2%

RANDON



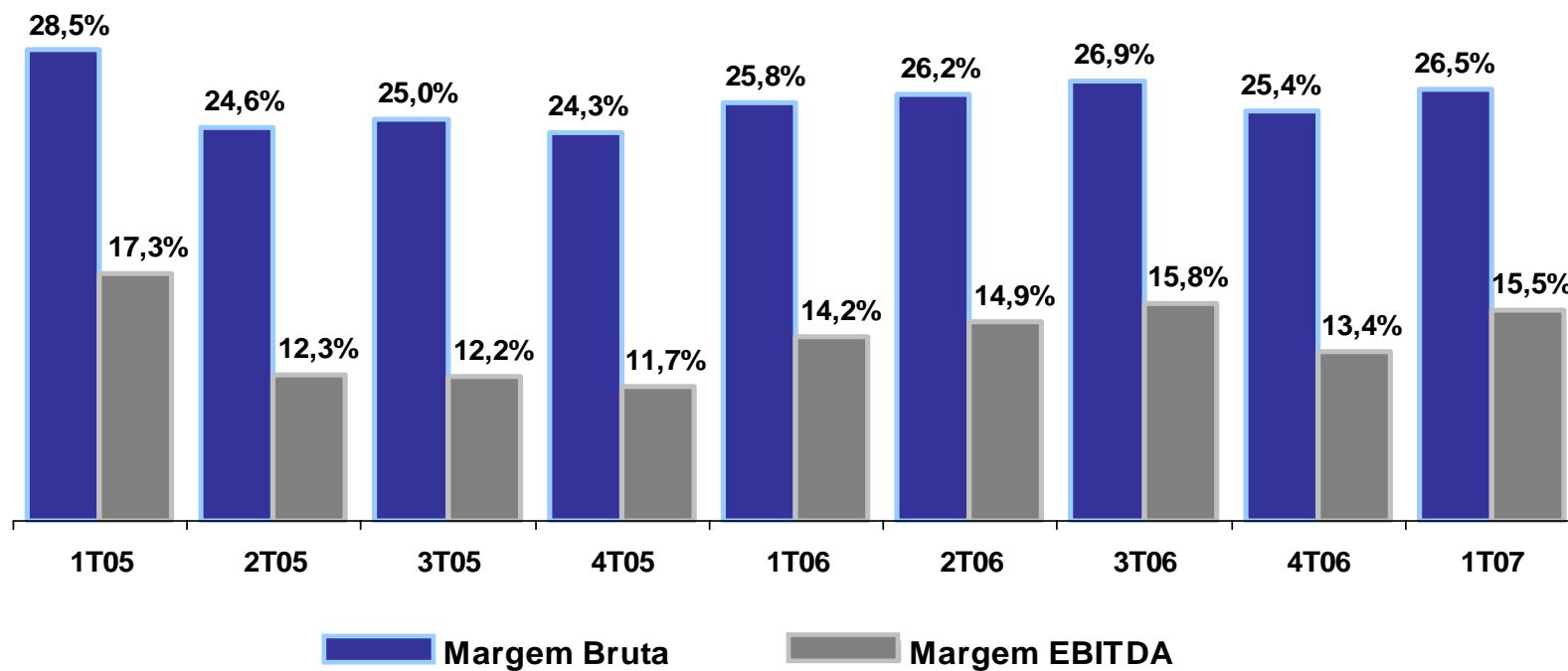
Exportações (em US\$ milhões)



RANDON



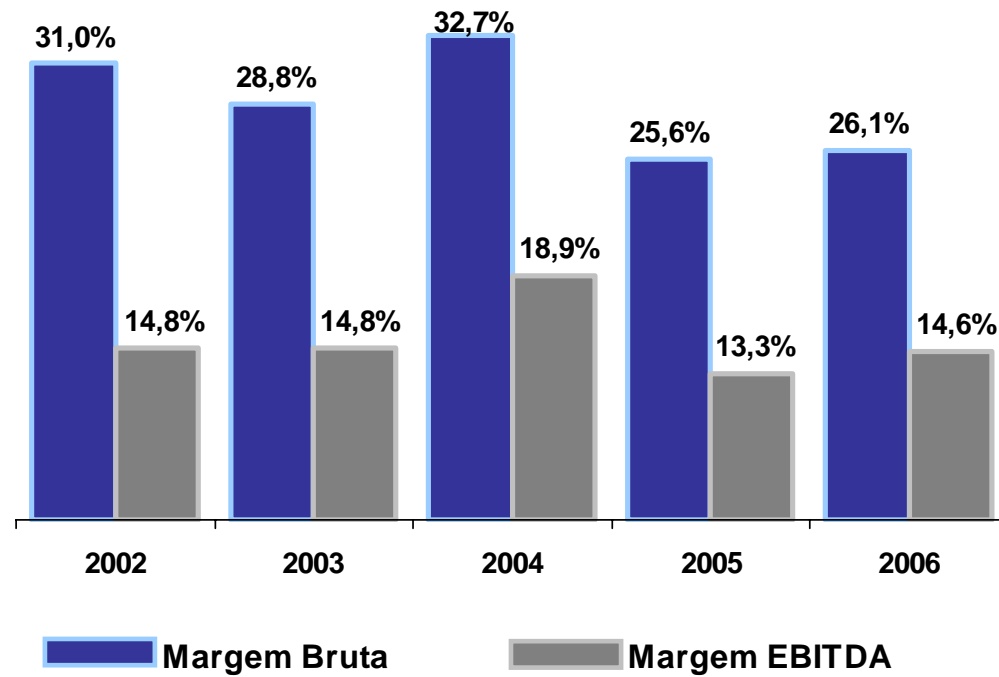
Margens Trimestrais



RANDON



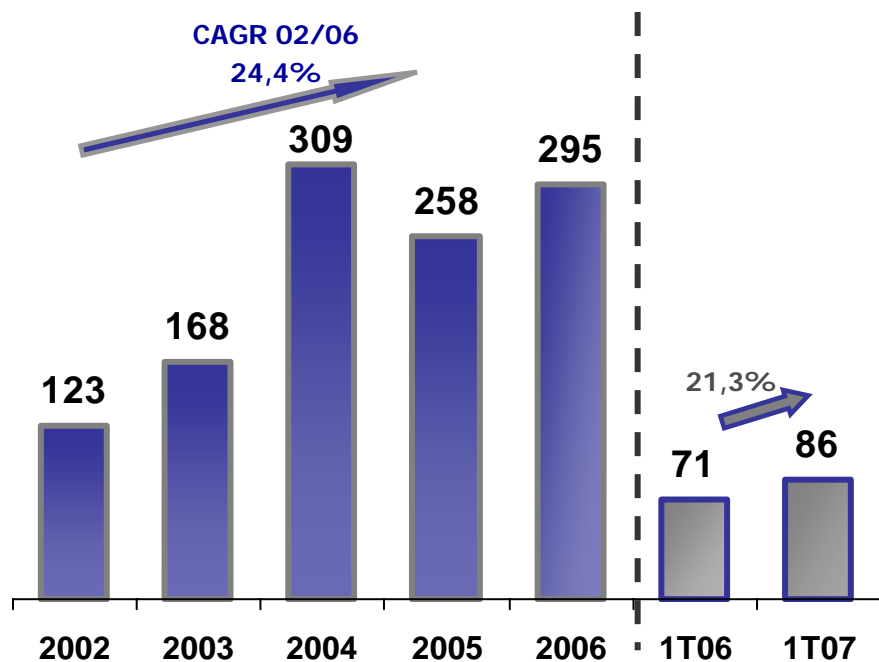
Margens Anuais



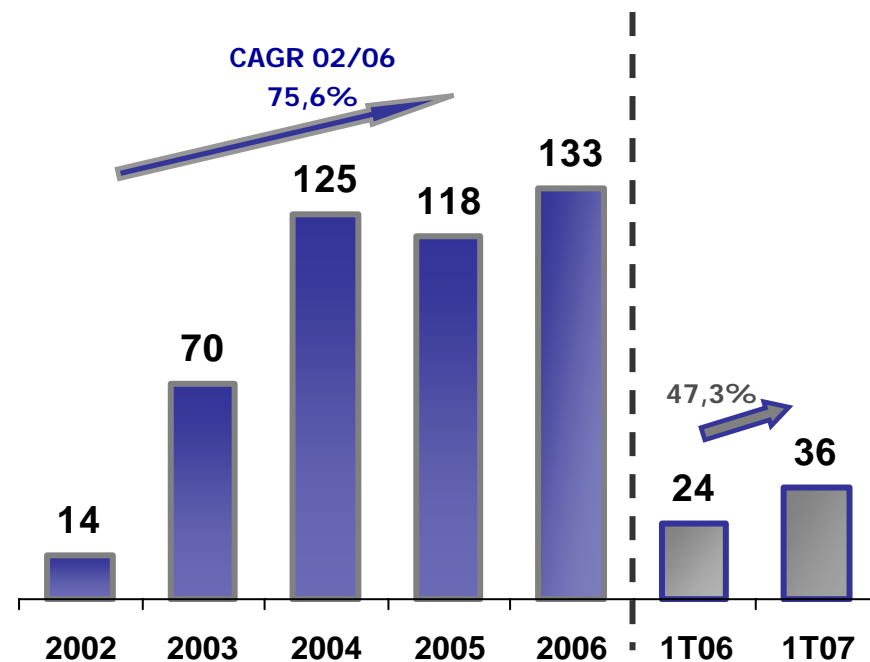


EBITDA e Lucro Líquido (em R\$ milhões)

EBITDA



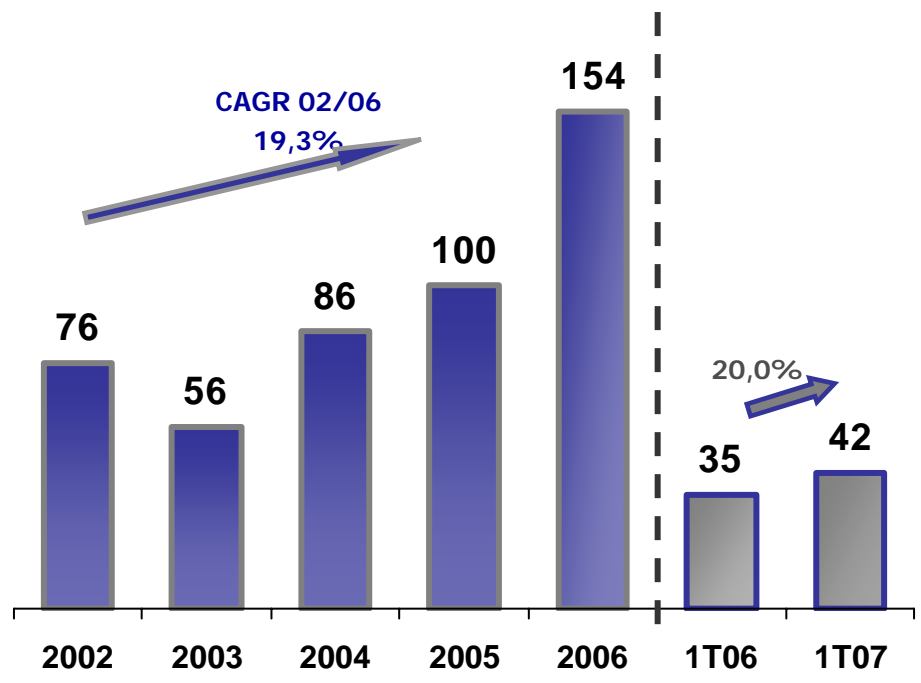
Lucro Líquido



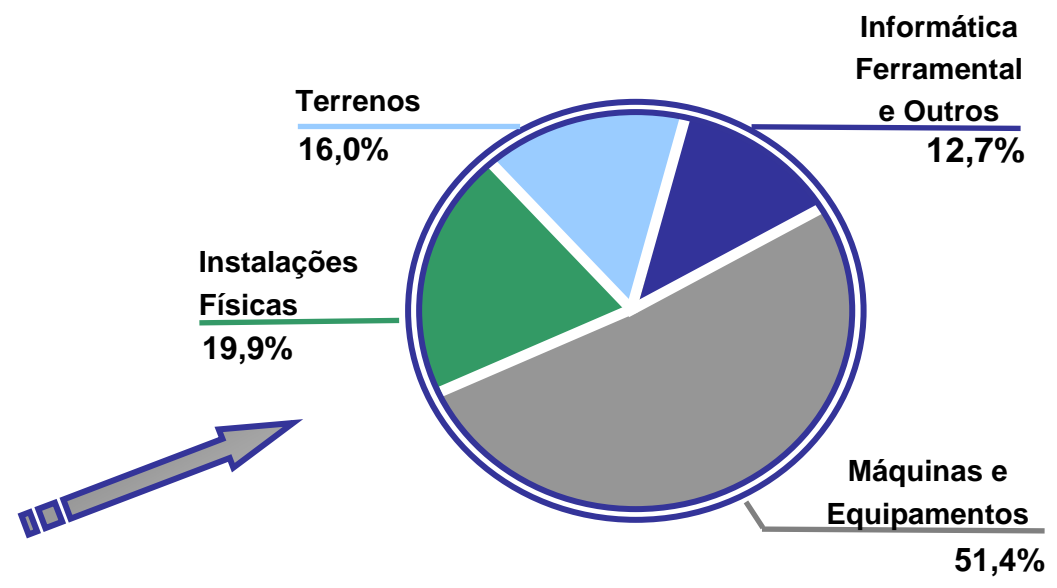


Investimentos (em R\$ milhões)

Investimentos

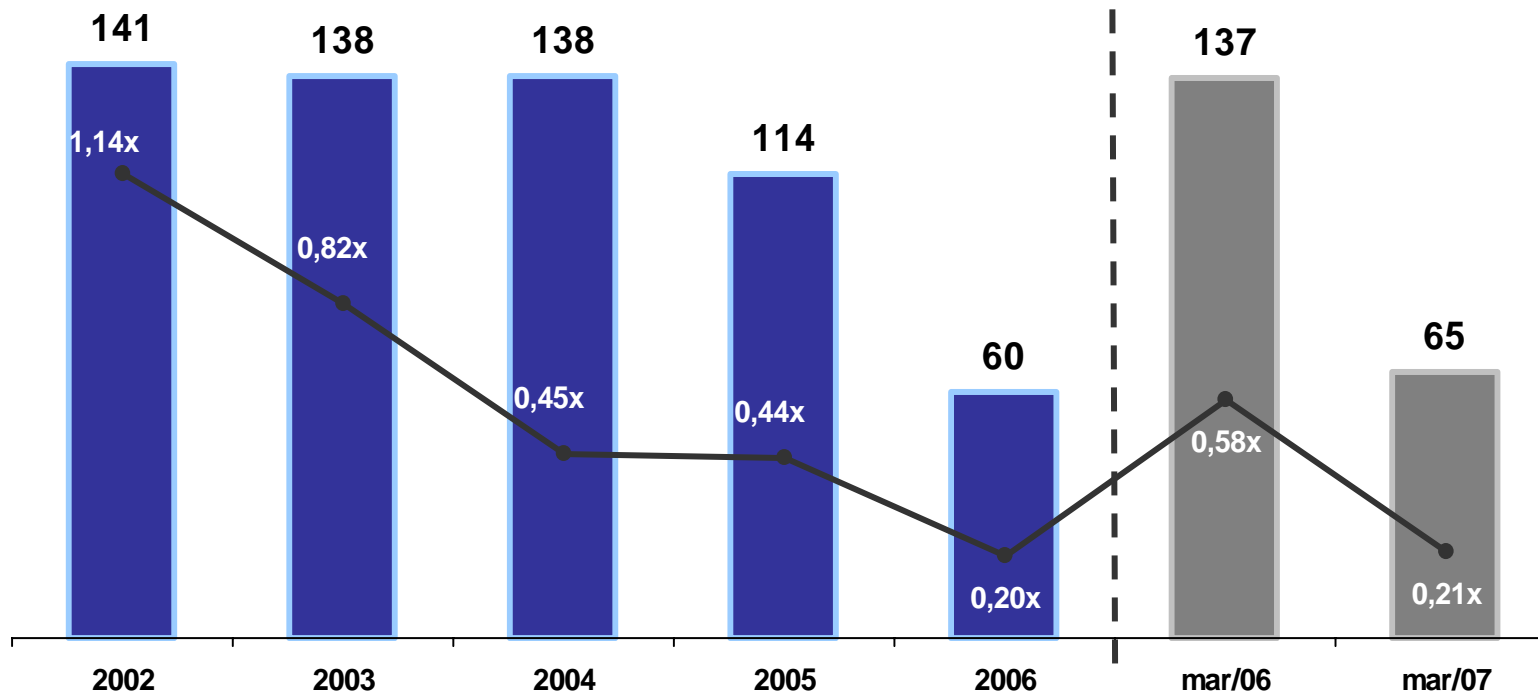


Composição dos Investimentos (1T07)





Endividamento Líquido (em R\$ milhões) e Dívida Líquida/ EBITDA (12 meses)



RANDON

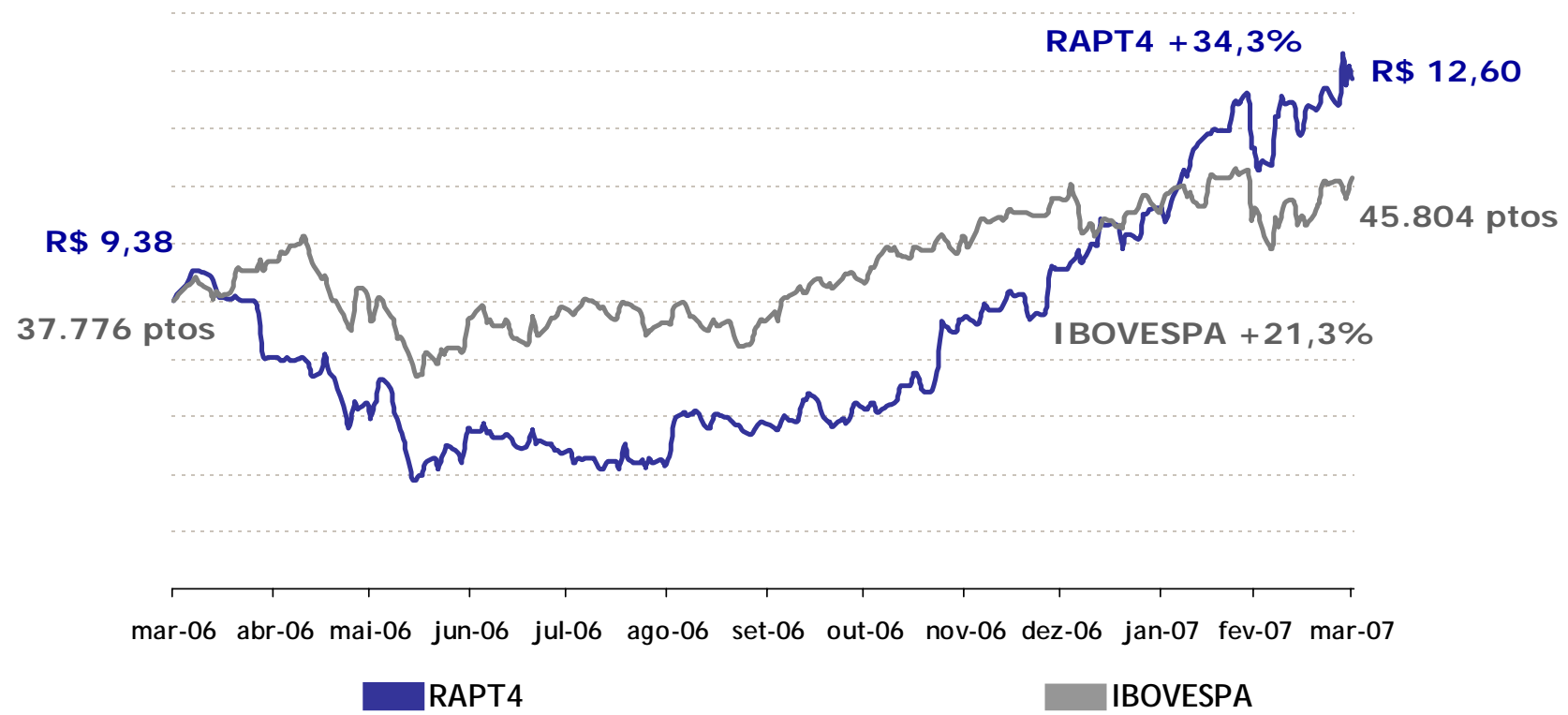


- ▶ Destques
- ▶ Resultados Operacionais e Financeiros
- ▶ Mercado de Capitais
- ▶ Perspectivas e Estratégia



Mercado Acionário

Randon PN X Ibovespa
(Base 100 em 30/03/2006)



RANDON



- ▶ Destques
- ▶ Resultados Operacionais e Financeiros
- ▶ Mercado de Capitais
- ▶ Perspectivas e Estratgia

RANDON



Perspectivas e Estratégia

- ➔ Crescimento nos setores de agro negócio e bioenergia
- ➔ Crescimento das receitas consolidadas
- ➔ Recuperação das margens
- ➔ Consolidação do plano de expansão e modernização
- ➔ Demais setores também com performance positiva
- ➔ Manutenção do programa de internacionalização
- ➔ Outros

RANDON



Astor Milton Schmitt
Diretor Corporativo e de
Relações com Investidores
schmitt@randon.com.br
Tel: (54) 3209 2506

Geraldo Santa Catharina
Diretor Financeiro – Divisão Holding
geraldo@randon.com.br
Tel: (54) 3209 2536

www.randon.com.br