

5º Encontro com a **Mídia** e **Convidados**



Empresas



5º Encontro
com a **Mídia**
e **Convidados**

RANDON®

FEVEREIRO/2007

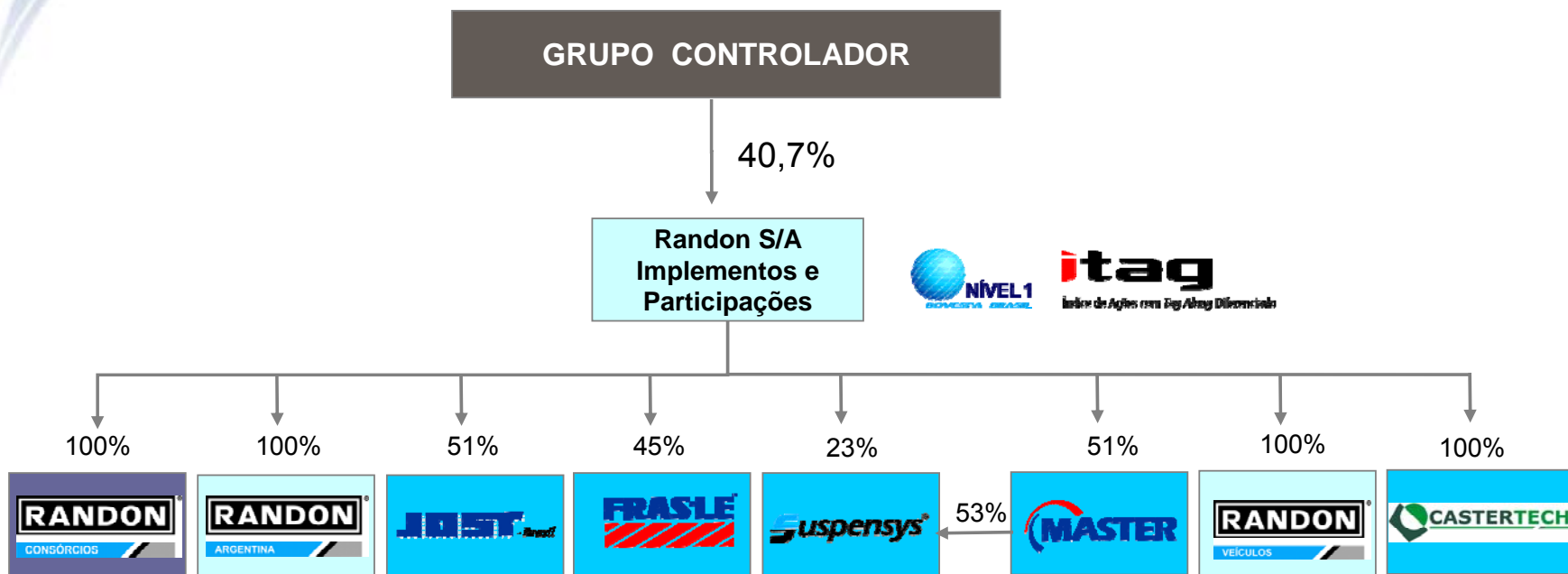
Empresas

RANDON®



Estrutura Societária

% do Capital Total



- Implementos rodoviários e ferroviários e veículos especiais
- Autopeças e sistemas automotivos
- Serviços

Empresas



5º Encontro
com a **Mídia**
e **Convidados**

DESEMPENHO 2006

Empresas

RANDON®



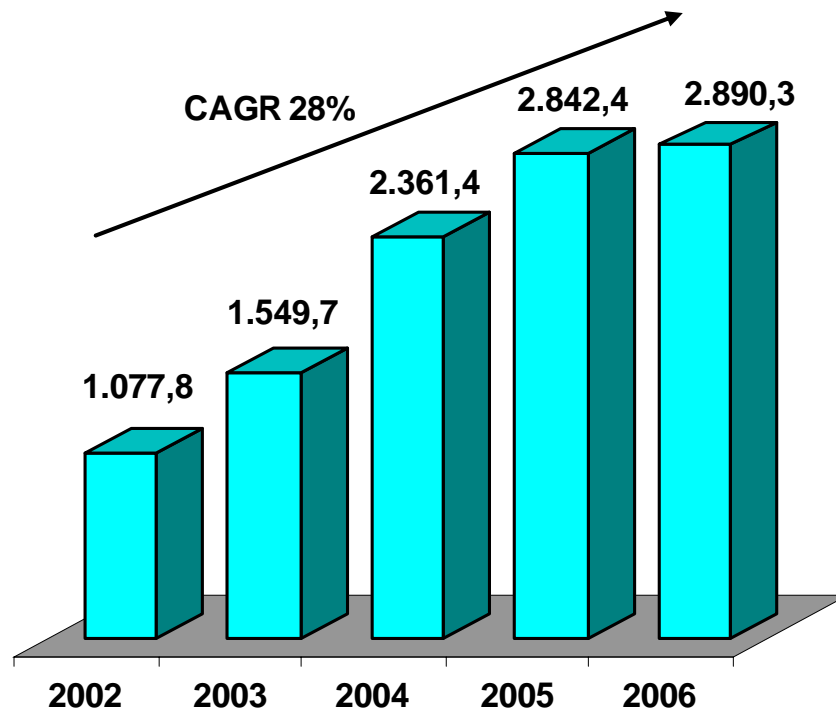
Receita Bruta Total

R\$ 2,89 BILHÕES
(Crescimento 1,7%)

OBS: Soma faturamento sem
eliminação vendas entre
empresas.

CAGR: Taxa Média Anual
Composta de Crescimento

RECEITA BRUTA TOTAL - Milhões de Reais

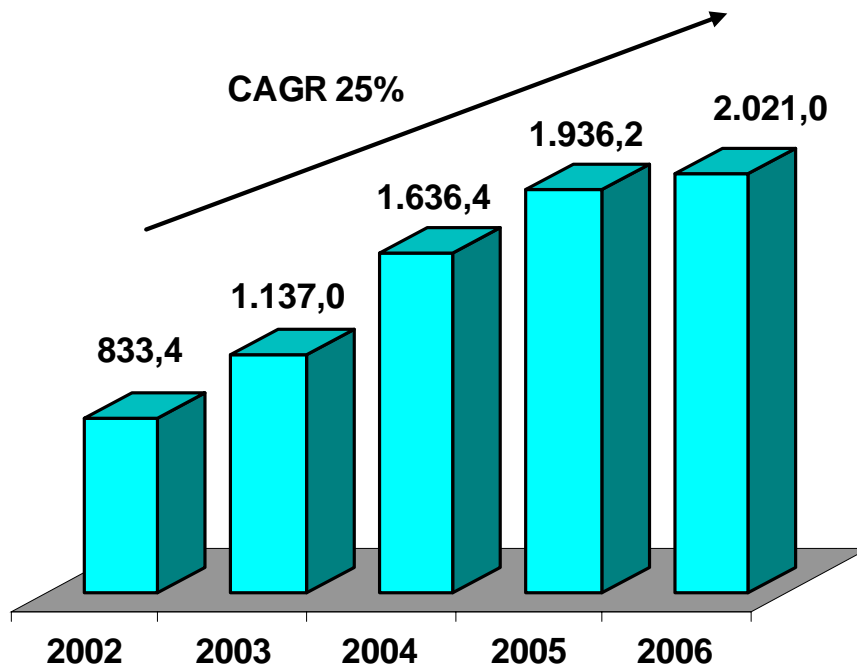


Receita Líquida Consolidada

R\$ 2,02 BILHÕES
(Crescimento 4,4%)

CAGR: Taxa Média Anual
Composta de Crescimento

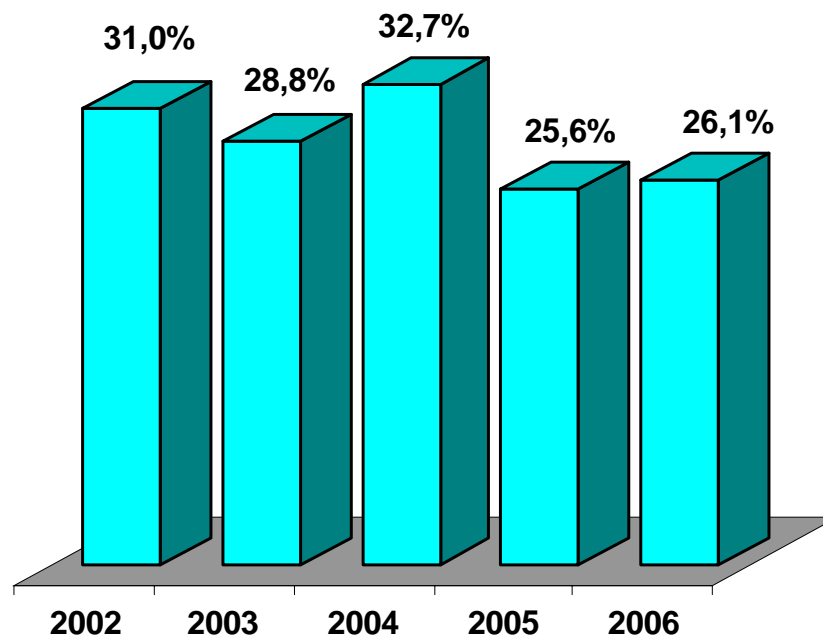
RECEITA LÍQUIDA CONSOLIDADA - Milhões de Reais



**Margem Bruta
s/ Vendas**

26,1% s/ R.L.

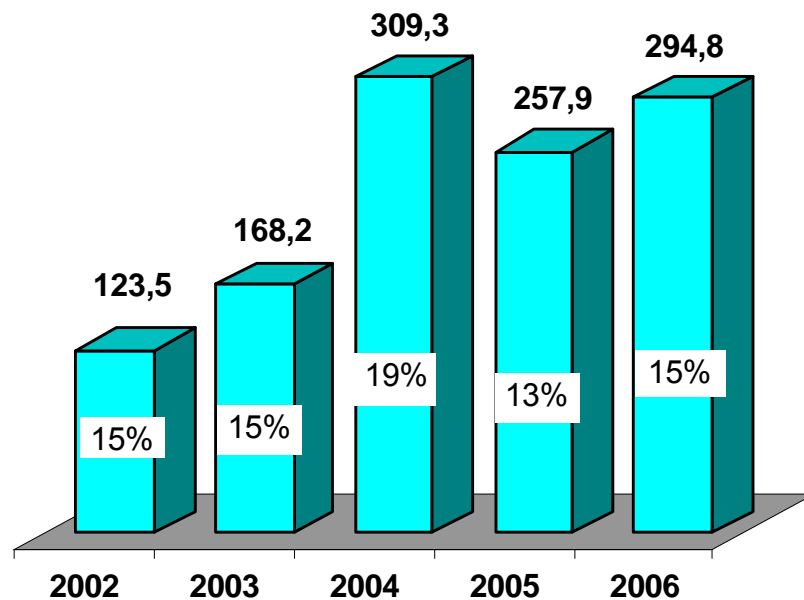
MARGEM BRUTA CONSOLIDADA S/ RECEITA LÍQUIDA



Geração Bruta de Caixa - EBITDA

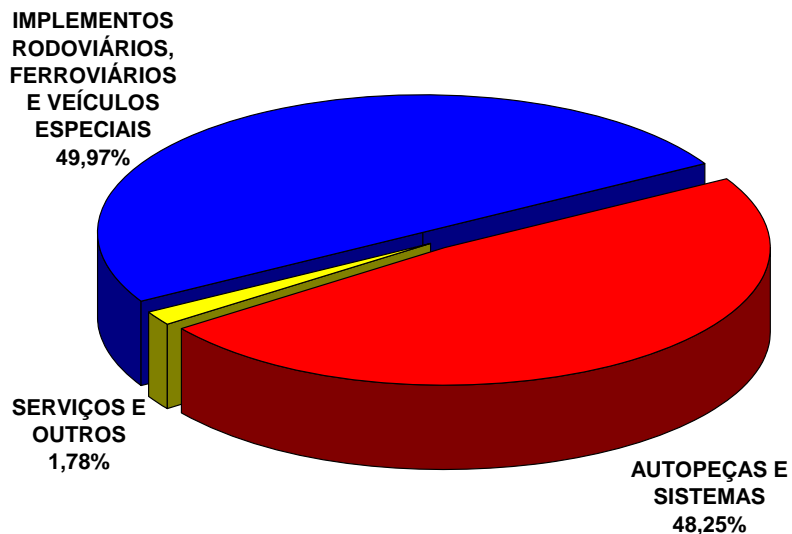
EBITDA R\$ 294,8 milhões
ou 14,6% s/ R.L.

EBITDA CONSOLIDADO - Milhões de Reais
e % EBITDA S/ RECEITA LÍQUIDA

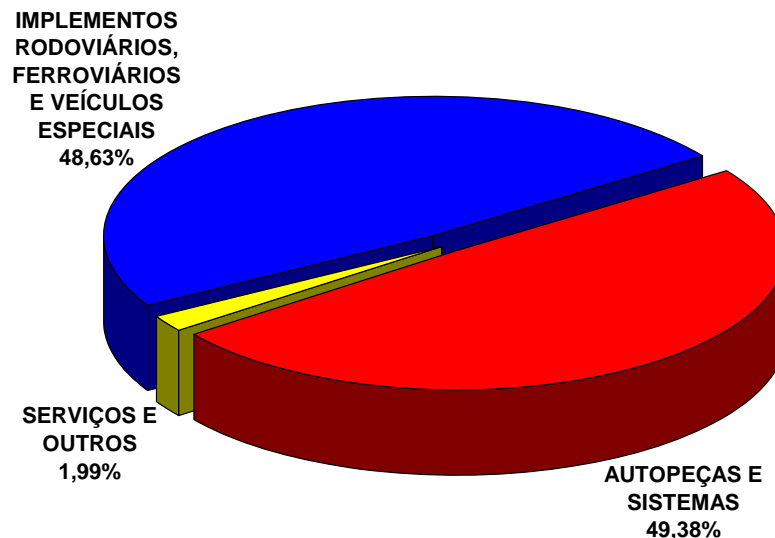


Distribuição da Receita p/ Segmento de Atuação

2006

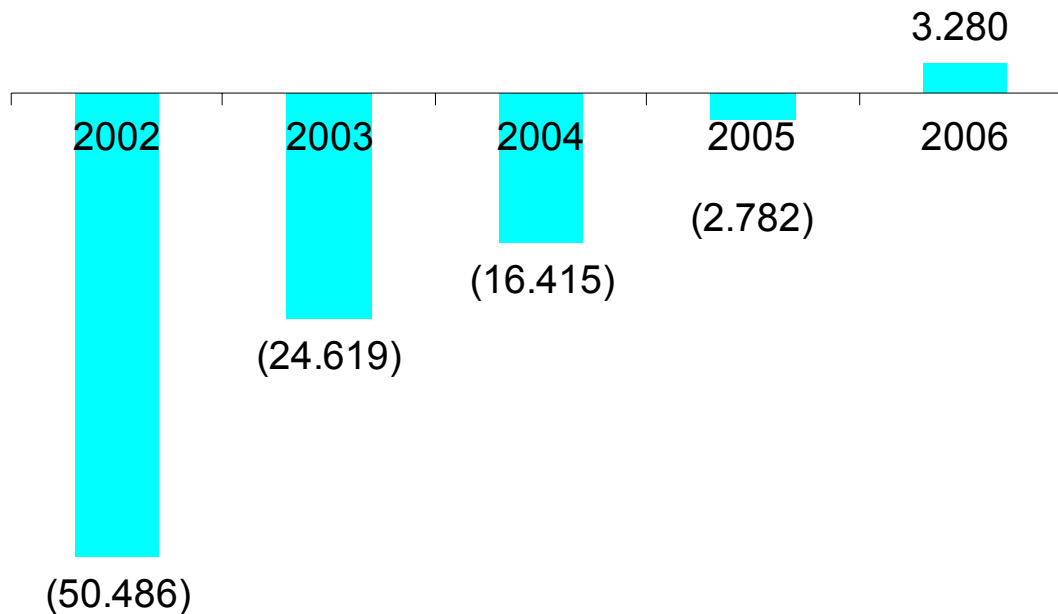


2005



Resultado Financeiro

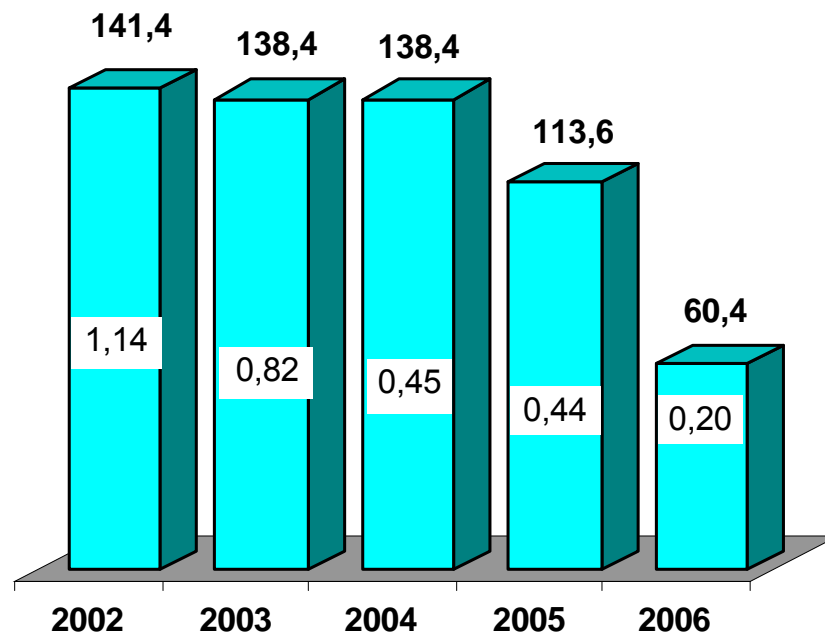
Melhoria significativa passando de R\$ 2,8 milhões negativos em 2005 para R\$ 3,3 milhões positivos em 2006.



Endividamento

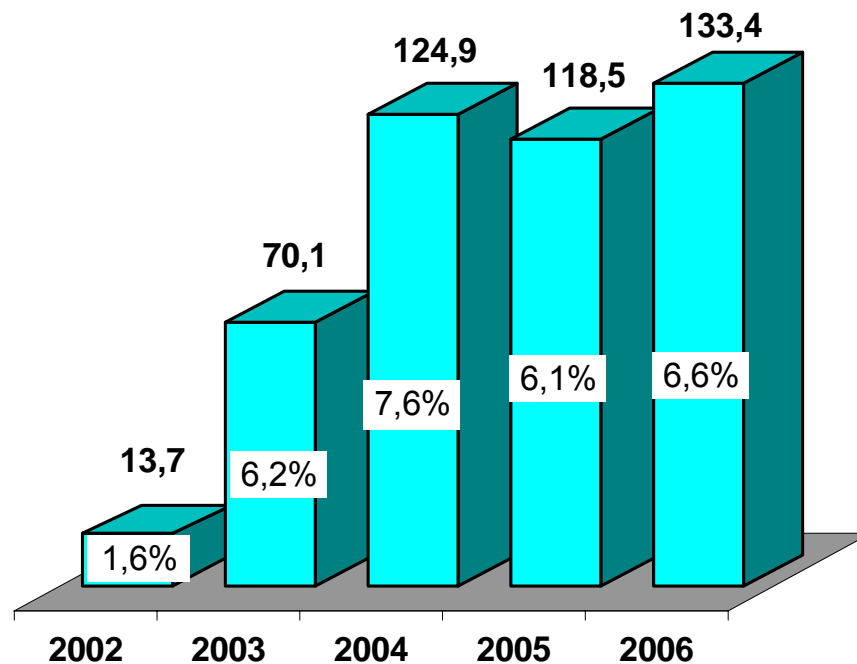
Dívida bancária líquida caiu de R\$ 113,6 milhões em dez/05 para R\$ 60,4 milhões em 2006 ou 0,20 do EBITDA.

DÍVIDA BANCÁRIA LÍQUIDA CONSOLIDADA - Milhões de Reais e PERCENTUAL S/ EBITDA



Lucro Líquido
R\$ 133,4 milhões.

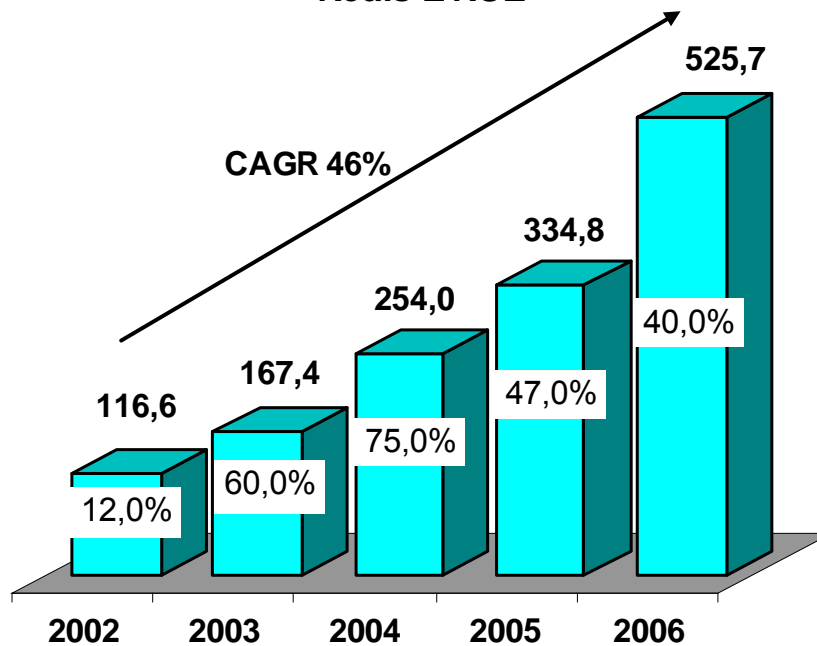
LUCRO LÍQUIDO CONSOLIDADO - Milhões de Reais
E MARGEM LÍQUIDA



Patrimônio Líquido

CAGR: Taxa Média Anual
Composta de Crescimento

PATRIMÔNIO LÍQUIDO CONSOLIDADO - Milhões de
Reais E ROE

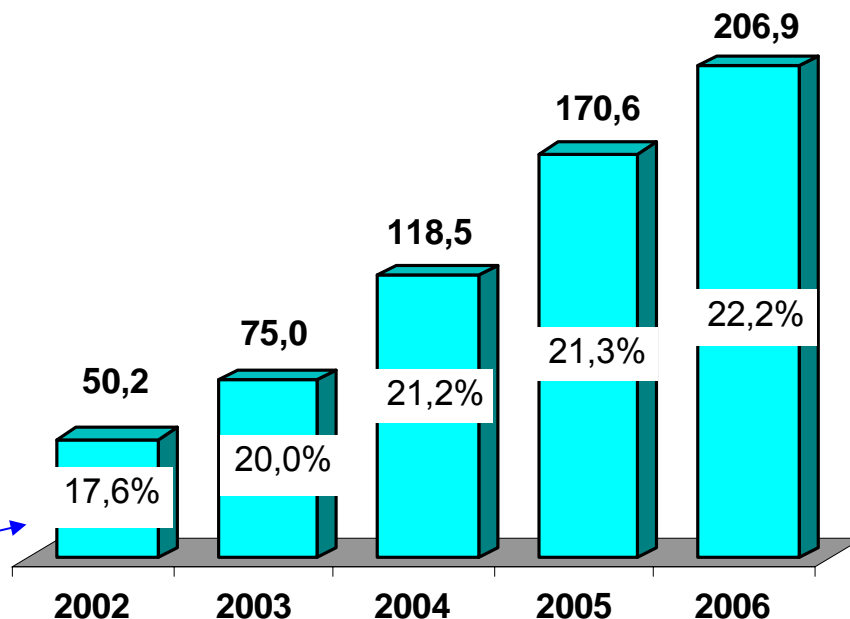


EXPORTAÇÕES CONSOLIDADAS - Milhões de Dólares

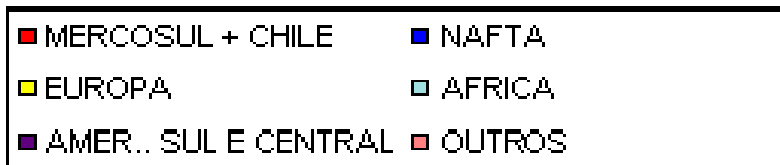
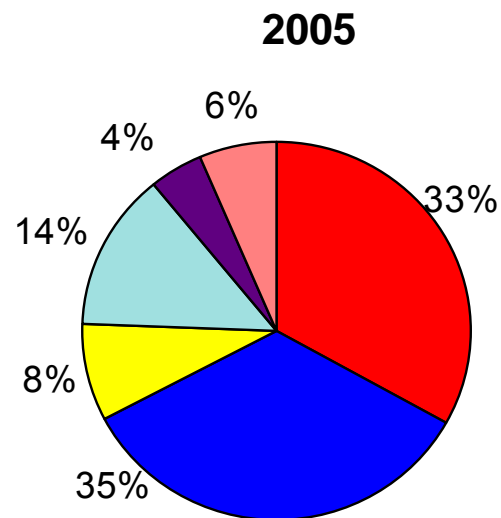
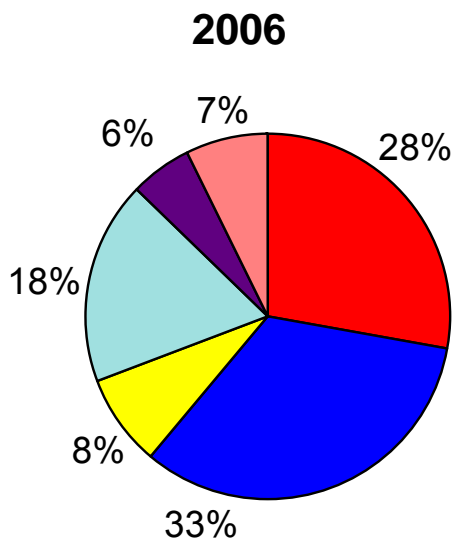
Exportações

As exportações consolidadas atingiram US\$ 206,9 milhões em 2006 - Crescimento 21,3% s/ 2005.

Percentual sobre Receita Líquida Consolidada.
Não considera vendas efetuadas pelas unidades no exterior.

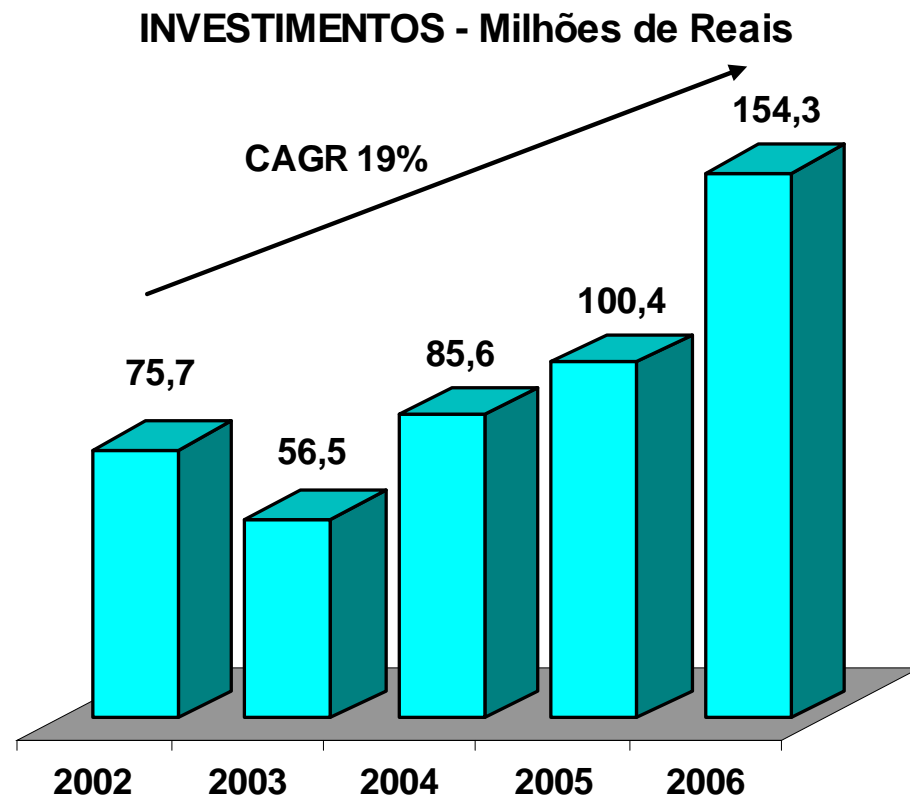


EXPORTAÇÕES CONSOLIDADAS POR BLOCO ECONÔMICO



Investimentos

Em 2006 foram contabilizados R\$ 154,3 milhões.



5º Encontro
com a **Mídia**
e **Convidados**

GOVERNANÇA CORPORATIVA

Empresas

RANDON



Desempenho das Ações – Mercado à Vista

Variáveis	Jan-Dez/2006	Jan-Dez/2005
Quantidade Negociada (Pref.)-	101.561.500	45.716.700
Nº Negócios	32.823	14.075
Média Diária das Ações p/ Pregão	412.852	183.601
Média Diária de Negócios p/ Pregão	133	57
Variação das Ações Randon (%)	25,5%	2,4%
Variação do IBOVESPA (%)	38,0%	27,7%
Valor Patrimonial da Ação	3,24	2,23
Valor de Bolsa da Ação	9,60	7,65
Volume Médio Diário Negociado (Milhões Reais)	3.342,6	1.202,1
Valor Companhia em Bolsa (Milhões Reais)	1.560,2	1.151,5

(Fonte: Bovespa: Bolsa de Valores de São Paulo)

- ✓ **Volume médio diário R\$ 3,3 milhão em 2006 contra R\$ 1,2 milhão no ano de 2005;**
- ✓ **Oferta Pública**
- ✓ **Aquisição Ações para permanência em tesouraria**
- ✓ **Reuniões e eventos com o mercado**



5º Encontro
com a **Mídia**
e **Convidados**

SUSTENTABILIDADE

Empresas

RANDON



Balanço Social

- **7.556 funcionários (Dez/2006)**
- **662 novos postos de trabalho**

- **R\$ 40,0 milhões em Benefícios em 2006.**
(Educação, alimentação, previdência privada, saúde, transporte, cidadania)

- **Investimentos de R\$ 3,0 milhões em 2006 em Meio Ambiente.**

5º Encontro com a Mídia e Convidados

Através de Programas e Iniciativas Sociais a Companhia caminha em busca do desenvolvimento sustentado.



Despertando crianças para o futuro.



VIVER de
bem com
a vida.

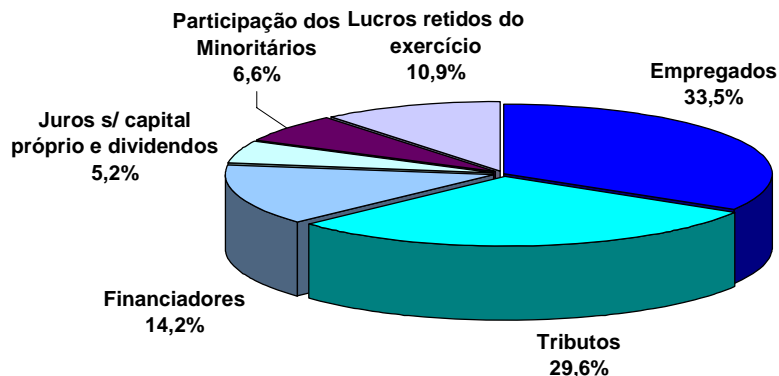
Empresas



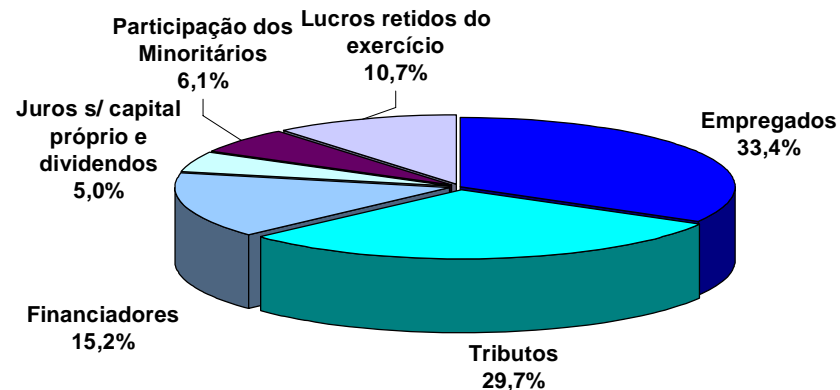
Valor Adicionado

A valor adicionado em 2006 (R\$ 827,5 milhões) e 2005 (R\$ 758, 1 milhões) foi assim distribuído:

2006



2005



5º Encontro
com a **Mídia**
e **Convidados**

DESTAQUES 2006

Empresas

RANDON®



5º Encontro com a Mídia e Convidados

- Randon e controlada Fras-le estão entre as 100 Melhores Empresas para Trabalhar na América Latina Edição 2006.



- Controlada Fras-le S.A. – Está no ranking das 10 Melhores Empresas para se Trabalhar no Brasil, - Ed. 2006 pela Revista Exame. A Randon S.A. Implementos e Participações figura entre as 150 melhores neste mesmo ranking.

- Prêmio Destaque Setorial, da Abrasca pelo desempenho das Empresas Randon em 2005.

- Prêmio Qualidade RS 2006 – conferido pelo Programa Gaúcho de Qualidade e Produtividade (PGQP), para 2 das 7 empresas Randon (Suspensys e Randon Veículos).

- Prêmio Melhores e Maiores da Revista Exame, Categoria Setor Regional Indústria Sul para Randon S.A. Implementos e Participações.



- Prêmio Exportação ADVB-RS 2006 concedido as empresas Randon pelo desempenho exportações consolidadas em 2005.

Empresas



5º Encontro com a **Mídia** e **Convidados**



Empresas

