

O REGISTRO NA CVM NÃO IMPLICA QUALQUER APRECIÇÃO SOBRE A COMPANHIA, SENDO OS SEUS ADMINISTRADORES RESPONSÁVEIS PELA VERACIDADE DAS INFORMAÇÕES PRESTADAS.

01.01 - IDENTIFICAÇÃO

1 - CÓDIGO CVM 01410-9	2 - DENOMINAÇÃO SOCIAL RANDON S/A IMPLEMENTOS E PARTICIPAÇÕES	3 - CNPJ 89.086.144/0001-16
4 - NIRE		

01.02 - SEDE

1 - ENDEREÇO COMPLETO Av. Abramo Randon, 770		2 - BAIRRO OU DISTRITO Interlagos	
3 - CEP 95055-010	4 - MUNICÍPIO Caxias do Sul		5 - UF RS
6 - DDD 054	7 - TELEFONE 3209-2000	8 - TELEFONE -	9 - TELEFONE -
10 - TELEX	11 - DDD 054	12 - FAX 3209-2566	13 - FAX -
14 - FAX -			
15 - E-MAIL randon@randon.com.br			

01.03 - DIRETOR DE RELAÇÕES COM INVESTIDORES (Endereço para Correspondência com a Companhia)

1 - NOME Astor Milton Schmitt			
2 - ENDEREÇO COMPLETO Av. Abramo Randon, 770		3 - BAIRRO OU DISTRITO Interlagos	
4 - CEP 95055-010	5 - MUNICÍPIO Caxias do Sul		6 - UF RS
7 - DDD 054	8 - TELEFONE 3209-2000	9 - TELEFONE -	10 - TELEFONE -
11 - TELEX	12 - DDD 054	13 - FAX 3209-2566	14 - FAX -
15 - FAX -			
16 - E-MAIL schmitt@randon.com.br			

01.04 - REFERÊNCIA / AUDITOR

EXERCÍCIO	1 - DATA DE INÍCIO DO EXERCÍCIO SOCIAL	2 - DATA DE TÉRMINO DO EXERCÍCIO SOCIAL
1 - Último	01/01/2006	31/12/2006
2 - Penúltimo	01/01/2005	31/12/2005
3 - Antepenúltimo	01/01/2004	31/12/2004
4 - NOME/RAZÃO SOCIAL DO AUDITOR KPMG Auditores Independentes		5 - CÓDIGO CVM 00418-9
6 - NOME DO RESPONSÁVEL TÉCNICO Wladimir Omiechuk		7 - CPF DO RESP. TÉCNICO 315.757.570-87

01.01 - IDENTIFICAÇÃO

1 - CÓDIGO CVM	2 - DENOMINAÇÃO SOCIAL	3 - CNPJ
01410-9	RANDON S/A IMPLEMENTOS E PARTICIPAÇÕES	89.086.144/0001-16

01.05 - COMPOSIÇÃO DO CAPITAL SOCIAL

Número de Ações (Mil)	1 31/12/2006	2 31/12/2005	3 31/12/2004
Do Capital Integralizado			
1 - Ordinárias	54.592	52.592	52.592
2 - Preferenciais	107.932	97.931	97.931
3 - Total	162.524	150.523	150.523
Em Tesouraria			
4 - Ordinárias	0	0	0
5 - Preferenciais	1.000	0	0
6 - Total	1.000	0	0

01.06 - CARACTERÍSTICAS DA EMPRESA

1 - TIPO DE EMPRESA Empresa Comercial, Industrial e Outras
2 - TIPO DE SITUAÇÃO Operacional
3 - NATUREZA DO CONTROLE ACIONÁRIO Privada Nacional
4 - CÓDIGO ATIVIDADE 1070 - Máquinas, Equipamentos, Veículos e Peças
5 - ATIVIDADE PRINCIPAL Indústria, comércio, exportação e importação de veículos para o transporte rodoviário.
6 - TIPO DE CONSOLIDADO Total

01.07 - SOCIEDADES NÃO INCLUÍDAS NAS DEMONSTRAÇÕES FINANCEIRAS CONSOLIDADAS

1 - ÍTEM	2 - CNPJ	3 - DENOMINAÇÃO SOCIAL
----------	----------	------------------------

01.08 - PROVENTOS EM DINHEIRO

1 - ÍTEM	2 - EVENTO	3 - APROVAÇÃO	4 - PROVENTO	5 - INÍCIO PGTO.	6 - ESPÉCIE E CLASSE DE AÇÃO	7 - VALOR DO PROVENTO P/ AÇÃO
01	RCA	05/12/2005	Juros Sobre Capital Próprio	25/01/2006	ON	0,0843600000
02	RCA	05/12/2005	Juros Sobre Capital Próprio	25/01/2006	PN	0,0843600000
03	AGO	27/04/2006	Dividendo	23/05/2006	ON	0,0852235400
04	AGO	27/04/2006	Dividendo	23/05/2006	PN	0,0852235400
05	RCA	09/06/2006	Juros Sobre Capital Próprio	26/07/2006	ON	0,0942400000
06	RCA	09/06/2006	Dividendo	26/07/2006	PN	0,0942400000
07	RCA	05/12/2006	Juros Sobre Capital Próprio		ON	0,0966400000
08	RCA	05/12/2006	Juros Sobre Capital Próprio		PN	0,0966400000
09	PROPOSTA		Dividendo		ON	0,0737013800

01.01 - IDENTIFICAÇÃO

1 - CÓDIGO CVM 01410-9	2 - DENOMINAÇÃO SOCIAL RANDON S/A IMPLEMENTOS E PARTICIPAÇÕES	3 - CNPJ 89.086.144/0001-16
---------------------------	--	--------------------------------

10	PROPOSTA		Dividendo		PN	0,0737013800
----	----------	--	-----------	--	----	--------------

01.09 - DIRETOR DE RELAÇÕES COM INVESTIDORES

1 - DATA 24/02/2007	2 - ASSINATURA
------------------------	----------------

01.01 - IDENTIFICAÇÃO

1 - CÓDIGO CVM	2 - DENOMINAÇÃO SOCIAL	3 - CNPJ
01410-9	RANDON S/A IMPLEMENTOS E PARTICIPAÇÕES	89.086.144/0001-16

02.01 - BALANÇO PATRIMONIAL ATIVO (Reais Mil)

1 - CÓDIGO	2 - DESCRIÇÃO	3 - 31/12/2006	4 - 31/12/2005	5 - 31/12/2004
1	Ativo Total	893.329	685.149	522.198
1.01	Ativo Circulante	475.141	380.114	260.088
1.01.01	Disponibilidades	112.016	68.602	30.295
1.01.02	Créditos	194.306	152.903	105.923
1.01.02.01	Clientes	161.068	152.146	105.923
1.01.02.01.01	Clientes	164.311	155.363	112.936
1.01.02.01.02	Adiantamento de Contratos de Câmbio	(22)	0	(3.504)
1.01.02.01.03	Provisão p/Crédito de Liq. Duvidosa	(3.221)	(3.217)	(3.509)
1.01.02.02	Créditos Diversos	33.238	757	0
1.01.02.02.01	Aplicações de Liquidez não Imediata	33.238	757	0
1.01.03	Estoque	107.592	108.687	87.828
1.01.04	Outros	61.227	49.922	36.042
1.01.04.01	Dividendos a Receber de Controladas	15.100	13.707	8.774
1.01.04.02	Impostos a Recuperar	34.607	21.722	19.072
1.01.04.03	Imposto de Renda e Cont. Social Diferido	7.361	8.219	5.042
1.01.04.04	Outras Contas a Receber	3.595	5.788	1.982
1.01.04.05	Despesas do Exercício Seguinte	564	486	1.172
1.02	Ativo Não Circulante	418.188	305.035	262.110
1.02.01	Ativo Realizável a Longo Prazo	32.797	29.469	34.953
1.02.01.01	Créditos Diversos	0	0	0
1.02.01.02	Créditos com Pessoas Ligadas	1.866	2.549	4.954
1.02.01.02.01	Com Coligadas e Equiparadas	0	0	0
1.02.01.02.02	Com Controladas	1.742	2.381	4.823
1.02.01.02.03	Com Outras Pessoas Ligadas	124	168	131
1.02.01.03	Outros	30.931	26.920	29.999
1.02.01.03.01	Outros Direitos Realizáveis	10.674	6.575	4.993
1.02.01.03.02	Impostos Diferidos	4.373	4.617	6.515
1.02.01.03.03	Depósitos para Recursos	4.802	4.651	7.259
1.02.01.03.04	Consórcio para Revenda	11.082	11.077	11.232
1.02.02	Ativo Permanente	385.391	275.566	227.157
1.02.02.01	Investimentos	240.214	180.462	156.919
1.02.02.01.01	Participações Coligadas/Equiparadas	0	0	0
1.02.02.01.02	Participações Coligadas/Equiparadas-Ágio	0	0	0
1.02.02.01.03	Participações em Controladas	239.232	179.402	155.606
1.02.02.01.04	Participações em Controladas - Ágio	0	0	0
1.02.02.01.05	Outros Investimentos	982	1.060	1.313
1.02.02.02	Imobilizado	141.937	91.993	67.309
1.02.02.03	Intangível	1.648	1.610	1.763
1.02.02.04	Diferido	1.592	1.501	1.166

01.01 - IDENTIFICAÇÃO

1 - CÓDIGO CVM	2 - DENOMINAÇÃO SOCIAL	3 - CNPJ
01410-9	RANDON S/A IMPLEMENTOS E PARTICIPAÇÕES	89.086.144/0001-16

02.02 - BALANÇO PATRIMONIAL PASSIVO (Reais Mil)

1 - CÓDIGO	2 - DESCRIÇÃO	3 - 31/12/2006	4 - 31/12/2005	5 - 31/12/2004
2	Passivo Total	893.329	685.149	522.198
2.01	Passivo Circulante	196.743	209.081	169.922
2.01.01	Empréstimos e Financiamentos	30.746	42.952	20.150
2.01.02	Debêntures	0	0	0
2.01.03	Fornecedores	36.777	37.014	29.840
2.01.04	Impostos, Taxas e Contribuições	7.126	6.138	5.242
2.01.05	Dividendos a Pagar	26.032	24.464	30.767
2.01.06	Provisões	0	0	0
2.01.07	Dívidas com Pessoas Ligadas	2.422	1.614	2.241
2.01.08	Outros	93.640	96.899	81.682
2.01.08.01	Salários e Encargos a Pagar	10.155	9.656	8.156
2.01.08.02	Participações Empreg. e Administradores	10.372	8.238	9.569
2.01.08.03	Outros Débitos	15.956	11.891	9.786
2.01.08.04	Contas a Pagar e Outras Obrigações	0	0	0
2.01.08.05	Adiantamentos de Clientes e Outros	27.938	48.369	32.912
2.01.08.06	Clientes p/Mercadoria a Entregar	29.219	18.745	21.259
2.02	Passivo Não Circulante	169.212	140.154	97.743
2.02.01	Passivo Exigível a Longo Prazo	169.212	140.154	97.743
2.02.01.01	Empréstimos e Financiamentos	155.867	129.272	90.167
2.02.01.01.01	Débitos com Controladas	29.757	24.583	392
2.02.01.01.02	Instituições Financeiras	126.110	104.689	89.775
2.02.01.02	Debêntures	0	0	0
2.02.01.03	Provisões	4.372	3.870	5.561
2.02.01.03.01	Provisão para Contingências	4.372	3.870	5.561
2.02.01.04	Dívidas com Pessoas Ligadas	3.741	2.938	0
2.02.01.05	Adiantamento para Futuro Aumento Capital	0	0	0
2.02.01.06	Outros	5.232	4.074	2.015
2.02.01.06.01	Imposto de Renda e Cont. Social Diferido	955	881	0
2.02.01.06.02	Contas a Pagar e Outras Obrigações	4.277	3.193	2.015
2.02.02	Resultados de Exercícios Futuros	0	0	0
2.04	Patrimônio Líquido	527.374	335.914	254.533
2.04.01	Capital Social Realizado	279.000	180.000	109.265
2.04.01.01	Capital Social	279.000	180.000	109.265
2.04.02	Reservas de Capital	0	0	0
2.04.03	Reservas de Reavaliação	8.137	0	0
2.04.03.01	Ativos Próprios	0	0	0
2.04.03.02	Controladas/Coligadas e Equiparadas	8.137	0	0
2.04.04	Reservas de Lucro	240.237	155.914	145.268
2.04.04.01	Legal	27.183	20.483	14.532
2.04.04.02	Estatutária	0	0	0
2.04.04.03	Para Contingências	0	0	0

01.01 - IDENTIFICAÇÃO

1 - CÓDIGO CVM	2 - DENOMINAÇÃO SOCIAL	3 - CNPJ
01410-9	RANDON S/A IMPLEMENTOS E PARTICIPAÇÕES	89.086.144/0001-16

02.02 - BALANÇO PATRIMONIAL PASSIVO (Reais Mil)

1 - CÓDIGO	2 - DESCRIÇÃO	3 -31/12/2006	4 -31/12/2005	5 -31/12/2004
2.04.04.04	De Lucros a Realizar	0	0	0
2.04.04.05	Retenção de Lucros	0	0	0
2.04.04.06	Especial p/ Dividendos Não Distribuídos	0	0	0
2.04.04.07	Outras Reservas de Lucro	213.054	135.431	130.736
2.04.04.07.01	Para Investimento e Capital de Giro	219.906	135.431	130.736
2.04.04.07.02	Ações em Tesouraria	(6.852)	0	0
2.04.05	Lucros/Prejuízos Acumulados	0	0	0
2.04.06	Adiantamento para Futuro Aumento Capital	0	0	0

01.01 - IDENTIFICAÇÃO

1 - CÓDIGO CVM	2 - DENOMINAÇÃO SOCIAL	3 - CNPJ
01410-9	RANDON S/A IMPLEMENTOS E PARTICIPAÇÕES	89.086.144/0001-16

03.01 - DEMONSTRAÇÃO DO RESULTADO (Reais Mil)

1 - CÓDIGO	2 - DESCRIÇÃO	3 - 01/01/2006 a 31/12/2006	4 - 01/01/2005 a 31/12/2005	5 - 01/01/2004 a 31/12/2004
3.01	Receita Bruta de Vendas e/ou Serviços	1.195.886	1.117.271	878.072
3.02	Deduções da Receita Bruta	(242.941)	(227.381)	(183.800)
3.03	Receita Líquida de Vendas e/ou Serviços	952.945	889.890	694.272
3.04	Custo de Bens e/ou Serviços Vendidos	(743.674)	(702.964)	(498.333)
3.05	Resultado Bruto	209.271	186.926	195.939
3.06	Despesas/Receitas Operacionais	(54.051)	(50.941)	(36.570)
3.06.01	Com Vendas	(82.532)	(73.447)	(60.847)
3.06.02	Gerais e Administrativas	(42.354)	(36.458)	(34.040)
3.06.03	Financeiras	3.271	3.491	(1.030)
3.06.03.01	Receitas Financeiras	56.584	50.875	31.329
3.06.03.02	Despesas Financeiras	(53.313)	(47.384)	(32.359)
3.06.04	Outras Receitas Operacionais	10.621	1.723	10.125
3.06.05	Outras Despesas Operacionais	(16.351)	(11.435)	(12.380)
3.06.06	Resultado da Equivalência Patrimonial	73.294	65.185	61.602
3.07	Resultado Operacional	155.220	135.985	159.369
3.08	Resultado Não Operacional	935	7.175	(274)
3.08.01	Receitas	1.534	12.364	4.313
3.08.02	Despesas	(599)	(5.189)	(4.587)
3.09	Resultado Antes Tributação/Participações	156.155	143.160	159.095
3.10	Provisão para IR e Contribuição Social	(19.700)	(21.293)	(22.126)
3.11	IR Diferido	40	(736)	(9.091)
3.12	Participações/Contribuições Estatutárias	(2.505)	(2.105)	(2.259)
3.12.01	Participações	(2.505)	(2.105)	(2.259)
3.12.01.01	Administradores	(2.505)	(2.105)	(2.259)
3.12.02	Contribuições	0	0	0
3.13	Reversão dos Juros sobre Capital Próprio	0	0	0
3.15	Lucro/Prejuízo do Período	133.990	119.026	125.619
	NÚMERO AÇÕES, EX-TESOURARIA (Mil)	161.524	150.523	150.523
	LUCRO POR AÇÃO (Reais)	0,82954	0,79075	0,83455
	PREJUÍZO POR AÇÃO (Reais)			

01.01 - IDENTIFICAÇÃO

1 - CÓDIGO CVM	2 - DENOMINAÇÃO SOCIAL	3 - CNPJ
01410-9	RANDON S/A IMPLEMENTOS E PARTICIPAÇÕES	89.086.144/0001-16

04.01 - DEMONSTRAÇÃO DAS ORIGENS E APLICAÇÕES DE RECURSOS (Reais Mil)

1 - CÓDIGO	2 - DESCRIÇÃO	3 - 01/01/2006 a 31/12/2006	4 - 01/01/2005 a 31/12/2005	5 - 01/01/2004 a 31/12/2004
4.01	Origens	243.292	155.503	105.375
4.01.01	Das Operações	71.263	63.396	78.705
4.01.01.01	Lucro/Prejuízo do Período	133.990	119.026	125.619
4.01.01.02	Vls. que não repr. mov. Cap. Circulante	(62.727)	(55.630)	(46.914)
4.01.01.02.01	Depreciação e Amortização	8.179	7.192	5.950
4.01.01.02.02	Custo Residual de Ativos Perman Baixados	976	5.120	5.319
4.01.01.02.03	Rstado de Equivalência Patrimonial	(73.294)	(65.185)	(61.602)
4.01.01.02.04	Amortização de Ágio Invest. Controladas	3.023	0	0
4.01.01.02.05	Variações Monetárias do não Circulante	(1.611)	(2.757)	3.419
4.01.02	Dos Acionistas	99.000	0	0
4.01.02.01	Aumento de Capital em Dinheiro	99.000	0	0
4.01.03	De Terceiros	73.029	92.107	26.670
4.01.03.01	Aumento do Passivo não Circulante	32.266	46.178	0
4.01.03.02	Redução do Realizável a Longo Prazo	0	4.474	3.442
4.01.03.03	Juros s/Capital Próprio de Controladas	13.173	13.738	9.837
4.01.03.04	Dividendos Recebidos	27.590	27.717	13.391
4.02	Aplicações	135.927	74.636	67.818
4.02.01	Aquisições de Bens do Imobilizado	60.616	36.423	21.744
4.02.02	Adições no Ativo Diferido	345	478	404
4.02.03	Aquisições de Ações e Quotas	19.780	90	6.137
4.02.04	Aumento de Realizável a Longo Prazo	5.503	0	0
4.02.05	Ações em Tesouraria	6.852	0	0
4.02.06	Juros s/Capital Próprio Lei n° 9.249/95	30.926	24.817	16.332
4.02.07	Dividendos Propostos	11.905	12.828	21.919
4.02.08	Redução de Exigível a Longo Prazo	0	0	1.282
4.03	Acréscimo/Decréscimo no Cap. Circulante	107.365	80.867	37.557
4.04	Variação do Ativo Circulante	95.027	120.026	74.332
4.04.01	Ativo Circulante no Início do Período	380.114	260.088	185.756
4.04.02	Ativo Circulante no Final do Período	475.141	380.114	260.088
4.05	Variação do Passivo Circulante	(12.338)	39.159	36.775
4.05.01	Passivo Circulante no Início do Período	209.081	169.922	133.147
4.05.02	Passivo Circulante no Final do Período	196.743	209.081	169.922

01.01 - IDENTIFICAÇÃO

1 - CÓDIGO CVM	2 - DENOMINAÇÃO SOCIAL	3 - CNPJ
01410-9	RANDON S/A IMPLEMENTOS E PARTICIPAÇÕES	89.086.144/0001-16

05.01 - DEMONSTRAÇÃO DAS MUTAÇÕES DO PATRIMÔNIO LÍQUIDO DE 01/01/2006 A 31/12/2006 (Reais Mil)

1 - CÓDIGO	2 - DESCRIÇÃO	3 - CAPITAL SOCIAL	4 - RESERVAS DE CAPITAL	5 - RESERVAS DE REAValiaÇÃO	6 - RESERVAS DE LUCRO	7 - LUCROS/PREJUÍZOS ACUMULADOS	8 - TOTAL PATRIMÔNIO LÍQUIDO
5.01	Saldo Inicial	180.000	0	0	155.914	0	335.914
5.02	Ajustes de Exercícios Anteriores	0	0	0	0	0	0
5.03	Aumento/Redução do Capital Social	99.000	0	0	0	0	99.000
5.04	Realização de Reservas	0	0	8.137	0	16	8.153
5.04.01	Constituição de Reserva de Reavaliação	0	0	8.731	0	0	8.731
5.04.02	IR e CS Diferidos s/Reavaliação	0	0	(578)	0	0	(578)
5.04.03	Realização da Reserva de Reavaliação	0	0	(16)	0	16	0
5.05	Ações em Tesouraria	0	0	0	(6.852)	0	(6.852)
5.06	Lucro/Prejuízo do Período	0	0	0	0	133.990	133.990
5.07	Destinações	0	0	0	91.175	(134.006)	(42.831)
5.07.01	Reserva Legal	0	0	0	6.700	(6.700)	0
5.07.02	Reserva para Investimento e Capital Giro	0	0	0	84.475	(84.475)	0
5.07.03	Dividendos	0	0	0	0	(11.905)	(11.905)
5.07.04	Juros s/Capital Próprio - Lei nº 9249/95	0	0	0	0	(30.926)	(30.926)
5.08	Outros	0	0	0	0	0	0
5.09	Saldo Final	279.000	0	8.137	240.237	0	527.374

01.01 - IDENTIFICAÇÃO

1 - CÓDIGO CVM	2 - DENOMINAÇÃO SOCIAL	3 - CNPJ
01410-9	RANDON S/A IMPLEMENTOS E PARTICIPAÇÕES	89.086.144/0001-16

05.02 - DEMONSTRAÇÃO DAS MUTAÇÕES DO PATRIMÔNIO LÍQUIDO DE 01/01/2005 A 31/12/2005 (Reais Mil)

1 - CÓDIGO	2 - DESCRIÇÃO	3 - CAPITAL SOCIAL	4 - RESERVAS DE CAPITAL	5 - RESERVAS DE REAVALIAÇÃO	6 - RESERVAS DE LUCRO	7 - LUCROS/PREJUÍZOS ACUMULADOS	8 - TOTAL PATRIMÔNIO LÍQUIDO
5.01	Saldo Inicial	109.265	0	0	145.268	0	254.533
5.02	Ajustes de Exercícios Anteriores	0	0	0	0	0	0
5.03	Aumento/Redução do Capital Social	70.735	0	0	(70.735)	0	0
5.04	Realização de Reservas	0	0	0	0	0	0
5.05	Ações em Tesouraria	0	0	0	0	0	0
5.06	Lucro/Prejuízo do Exercício	0	0	0	0	119.026	119.026
5.07	Destinações	0	0	0	81.381	(119.026)	(37.645)
5.07.01	Constituição de Reservas	0	0	0	81.381	(81.381)	0
5.07.02	Dividendos	0	0	0	0	(12.828)	(12.828)
5.07.03	Juros s/Capital Próprio	0	0	0	0	(24.817)	(24.817)
5.08	Outros	0	0	0	0	0	0
5.09	Saldo Final	180.000	0	0	155.914	0	335.914

01.01 - IDENTIFICAÇÃO

1 - CÓDIGO CVM	2 - DENOMINAÇÃO SOCIAL	3 - CNPJ
01410-9	RANDON S/A IMPLEMENTOS E PARTICIPAÇÕES	89.086.144/0001-16

05.03 - DEMONSTRAÇÃO DAS MUTAÇÕES DO PATRIMÔNIO LÍQUIDO DE 01/01/2004 A 31/12/2004 (Reais Mil)

1 - CÓDIGO	2 - DESCRIÇÃO	3 - CAPITAL SOCIAL	4 - RESERVAS DE CAPITAL	5 - RESERVAS DE REAVALIAÇÃO	6 - RESERVAS DE LUCRO	7 - LUCROS/PREJUÍZOS ACUMULADOS	8 - TOTAL PATRIMÔNIO LÍQUIDO
5.01	Saldo Inicial	109.265	0	0	57.900	0	167.165
5.02	Ajustes de Exercícios Anteriores	0	0	0	0	0	0
5.03	Aumento/Redução do Capital Social	0	0	0	0	0	0
5.03.01	Adiantamento p/Futuro Aumento Capital	0	0	0	0	0	0
5.04	Realização de Reservas	0	0	0	0	0	0
5.05	Ações em Tesouraria	0	0	0	0	0	0
5.06	Lucro/Prejuízo do Exercício	0	0	0	0	125.619	125.619
5.07	Destinações	0	0	0	87.368	(125.619)	(38.251)
5.07.01	Constituição de Reservas	0	0	0	87.368	(87.368)	0
5.07.02	Dividendos	0	0	0	0	(21.919)	(21.919)
5.07.03	Juros sobre Capital Próprio	0	0	0	0	(16.332)	(16.332)
5.07.04	Adiantamento p/Futuro Aumento capital	0	0	0	0	0	0
5.08	Outros	0	0	0	0	0	0
5.09	Saldo Final	109.265	0	0	145.268	0	254.533

01.01 - IDENTIFICAÇÃO

1 - CÓDIGO CVM	2 - DENOMINAÇÃO SOCIAL	3 - CNPJ
01410-9	RANDON S/A IMPLEMENTOS E PARTICIPAÇÕES	89.086.144/0001-16

06.01 - BALANÇO PATRIMONIAL ATIVO CONSOLIDADO (Reais Mil)

1 - CÓDIGO	2 - DESCRIÇÃO	3 - 31/12/2006	4 - 31/12/2005	5 - 31/12/2004
1	Ativo Total	1.392.122	1.168.873	970.741
1.01	Ativo Circulante	885.393	787.855	646.794
1.01.01	Disponibilidades	183.221	172.442	83.377
1.01.02	Créditos	355.815	288.644	254.906
1.01.02.01	Clientes	322.577	284.933	254.906
1.01.02.01.01	Clientes	350.517	299.916	274.585
1.01.02.01.02	Adiantamento de Contratos de Câmbio	(19.288)	(6.894)	(10.948)
1.01.02.01.03	Provisão p/Crédito Liquidação Duvidosa	(8.652)	(8.089)	(8.731)
1.01.02.02	Créditos Diversos	33.238	3.711	0
1.01.02.02.01	Aplicações de Liquidez não Imediata	33.238	3.711	0
1.01.03	Estoques	227.946	227.933	221.211
1.01.04	Outros	118.411	98.836	87.300
1.01.04.01	Impostos a Recuperar	57.793	38.671	39.051
1.01.04.02	Outras Contas a Receber	42.770	42.362	36.162
1.01.04.03	Impostos Diferidos	16.656	15.443	9.993
1.01.04.04	Despesas do Exercício Seguinte	1.192	2.360	2.094
1.02	Ativo Não Circulante	506.729	381.018	323.947
1.02.01	Ativo Realizável a Longo Prazo	74.906	62.517	60.027
1.02.01.01	Créditos Diversos	0	0	0
1.02.01.02	Créditos com Pessoas Ligadas	124	168	131
1.02.01.02.01	Com Coligadas e Equiparadas	0	0	0
1.02.01.02.02	Com Controladas	0	0	0
1.02.01.02.03	Com Outras Pessoas Ligadas	124	168	131
1.02.01.03	Outros	74.782	62.349	59.896
1.02.01.03.01	Outros Direitos Realizáveis	29.155	19.680	13.802
1.02.01.03.02	Depósitos para Recursos	9.113	8.918	14.179
1.02.01.03.03	Consórcio para Revenda	26.639	23.381	22.114
1.02.01.03.04	Impostos Diferidos	9.875	10.370	9.801
1.02.02	Ativo Permanente	431.823	318.501	263.920
1.02.02.01	Investimentos	25.226	23.620	20.146
1.02.02.01.01	Participações Coligadas/Equiparadas	0	0	0
1.02.02.01.02	Participações Coligadas/Equiparadas-Ágio	0	0	0
1.02.02.01.03	Participações em Controladas	0	0	0
1.02.02.01.04	Participações em Controladas - Ágio	0	0	0
1.02.02.01.05	Outros Investimentos	25.226	23.620	20.146
1.02.02.02	Imobilizado	389.456	281.186	232.722
1.02.02.03	Intangível	5.744	4.888	4.497
1.02.02.04	Diferido	11.397	8.807	6.555

01.01 - IDENTIFICAÇÃO

1 - CÓDIGO CVM	2 - DENOMINAÇÃO SOCIAL	3 - CNPJ
01410-9	RANDON S/A IMPLEMENTOS E PARTICIPAÇÕES	89.086.144/0001-16

06.02 - BALANÇO PATRIMONIAL PASSIVO CONSOLIDADO (Reais Mil)

1 - CÓDIGO	2 - DESCRIÇÃO	3 - 31/12/2006	4 - 31/12/2005	5 - 31/12/2004
2	Passivo Total	1.392.122	1.168.873	970.741
2.01	Passivo Circulante	413.775	451.254	374.987
2.01.01	Empréstimos e Financiamentos	80.857	126.494	60.867
2.01.02	Debêntures	0	0	0
2.01.03	Fornecedores	98.799	96.617	95.011
2.01.04	Impostos, Taxas e Contribuições	16.322	16.611	15.174
2.01.04.01	Imposto e Contribuição Social s/Lucro	747	1.050	2.163
2.01.04.02	Impostos, Taxas e Contribuições	15.575	15.561	13.011
2.01.05	Dividendos a Pagar	38.381	35.554	38.386
2.01.06	Provisões	0	0	0
2.01.07	Dívidas com Pessoas Ligadas	2.422	1.614	2.241
2.01.08	Outros	176.994	174.364	163.308
2.01.08.01	Salários e Encargos	28.337	25.563	24.535
2.01.08.02	Adiantamento de Clientes	29.365	48.580	40.738
2.01.08.03	Clientes por Mercadoria a Entregar	29.230	18.745	21.275
2.01.08.04	Outros Débitos	63.338	59.432	52.985
2.01.08.05	Programa Especial Parcelamento - PAES	2.128	2.189	2.032
2.01.08.06	Participações Empreg. e Administradores	24.596	19.855	21.743
2.02	Passivo Não Circulante	248.293	211.004	193.409
2.02.01	Passivo Exigível a Longo Prazo	248.293	211.004	193.409
2.02.01.01	Empréstimos e Financiamentos	195.992	163.295	160.955
2.02.01.02	Debêntures	0	0	0
2.02.01.03	Provisões	0	0	0
2.02.01.04	Dívidas com Pessoas Ligadas	0	0	0
2.02.01.05	Adiantamento para Futuro Aumento Capital	0	0	0
2.02.01.06	Outros	52.301	47.709	32.454
2.02.01.06.01	Débitos com Partes Relacionadas	18.793	15.795	0
2.02.01.06.02	Provisão para Contingências	9.388	9.584	14.010
2.02.01.06.03	Outras Exigibilidades	12.417	8.101	3.206
2.02.01.06.04	Programa Especial Parcelamento - PAES	11.703	14.229	15.238
2.02.02	Resultados de Exercícios Futuros	0	0	0
2.03	Part. de Acionistas Não Controladores	204.364	171.776	148.349
2.04	Patrimônio Líquido	525.690	334.839	253.996
2.04.01	Capital Social Realizado	279.000	180.000	109.265
2.04.02	Reservas de Capital	0	0	0
2.04.03	Reservas de Reavaliação	8.137	0	0
2.04.03.01	Ativos Próprios	0	0	0
2.04.03.02	Controladas/Coligadas e Equiparadas	0	0	0
2.04.04	Reservas de Lucro	238.553	154.839	144.731
2.04.04.01	Legal	27.183	20.483	14.532
2.04.04.02	Estatutária	0	0	0

01.01 - IDENTIFICAÇÃO

1 - CÓDIGO CVM	2 - DENOMINAÇÃO SOCIAL	3 - CNPJ
01410-9	RANDON S/A IMPLEMENTOS E PARTICIPAÇÕES	89.086.144/0001-16

06.02 - BALANÇO PATRIMONIAL PASSIVO CONSOLIDADO (Reais Mil)

1 - CÓDIGO	2 - DESCRIÇÃO	3 -31/12/2006	4 -31/12/2005	5 -31/12/2004
2.04.04.03	Para Contingências	0	0	0
2.04.04.04	De Lucros a Realizar	0	0	0
2.04.04.05	Retenção de Lucros	0	0	0
2.04.04.06	Especial p/ Dividendos Não Distribuídos	0	0	0
2.04.04.07	Outras Reservas de Lucro	211.370	134.356	130.199
2.04.04.07.01	Para Investimento e Capital de Giro	218.222	134.356	130.199
2.04.04.07.02	Ações em Tesouraria	(6.852)	0	0
2.04.05	Lucros/Prejuízos Acumulados	0	0	0
2.04.06	Adiantamento para Futuro Aumento Capital	0	0	0

01.01 - IDENTIFICAÇÃO

1 - CÓDIGO CVM	2 - DENOMINAÇÃO SOCIAL	3 - CNPJ
01410-9	RANDON S/A IMPLEMENTOS E PARTICIPAÇÕES	89.086.144/0001-16

07.01 - DEMONSTRAÇÃO DO RESULTADO CONSOLIDADO (Reais Mil)

1 - CÓDIGO	2 - DESCRIÇÃO	3 - 01/01/2006 a 31/12/2006	4 - 01/01/2005 a 31/12/2005	5 - 01/01/2004 a 31/12/2004
3.01	Receita Bruta de Vendas e/ou Serviços	2.524.101	2.467.333	2.067.986
3.02	Deduções da Receita Bruta	(503.060)	(531.190)	(431.695)
3.03	Receita Líquida de Vendas e/ou Serviços	2.021.041	1.936.143	1.636.291
3.04	Custo de Bens e/ou Serviços Vendidos	(1.493.894)	(1.441.165)	(1.101.704)
3.05	Resultado Bruto	527.147	494.978	534.587
3.06	Despesas/Receitas Operacionais	(272.927)	(280.176)	(275.105)
3.06.01	Com Vendas	(170.304)	(165.945)	(155.249)
3.06.02	Gerais e Administrativas	(100.402)	(94.026)	(87.339)
3.06.03	Financeiras	3.280	(2.782)	(16.415)
3.06.03.01	Receitas Financeiras	110.915	102.006	58.960
3.06.03.02	Despesas Financeiras	(107.635)	(104.788)	(75.375)
3.06.04	Outras Receitas Operacionais	0	0	0
3.06.05	Outras Despesas Operacionais	(5.501)	(17.423)	(16.102)
3.06.06	Resultado da Equivalência Patrimonial	0	0	0
3.07	Resultado Operacional	254.220	214.802	259.482
3.08	Resultado Não Operacional	1.967	14.973	2.281
3.08.01	Receitas	1.967	14.973	2.281
3.08.02	Despesas	0	0	0
3.09	Resultado Antes Tributação/Participações	256.187	229.775	261.763
3.10	Provisão para IR e Contribuição Social	(65.334)	(62.860)	(66.350)
3.11	IR Diferido	2.887	1.815	(13.365)
3.12	Participações/Contribuições Estatutárias	(5.740)	(4.124)	(5.563)
3.12.01	Participações	(5.740)	(4.124)	(5.563)
3.12.01.01	Administradores	(5.740)	(4.124)	(5.563)
3.12.02	Contribuições	0	0	0
3.13	Reversão dos Juros sobre Capital Próprio	0	0	0
3.14	Part. de Acionistas Não Controladores	(54.617)	(46.118)	(51.606)
3.15	Lucro/Prejuízo do Período	133.383	118.488	124.879
	NÚMERO AÇÕES, EX-TESOURARIA (Mil)	161.524	150.523	150.523
	LUCRO POR AÇÃO (Reais)	0,82578	0,78718	0,82963
	PREJUÍZO POR AÇÃO (Reais)			

01.01 - IDENTIFICAÇÃO

1 - CÓDIGO CVM	2 - DENOMINAÇÃO SOCIAL	3 - CNPJ
01410-9	RANDON S/A IMPLEMENTOS E PARTICIPAÇÕES	89.086.144/0001-16

08.01 - DEMONSTRAÇÃO DAS ORIGENS E APLICAÇÕES DE RECURSOS CONSOLIDADAS (Reais Mil)

1 - CÓDIGO	2 - DESCRIÇÃO	3 - 01/01/2006 a 31/12/2006	4 - 01/01/2005 a 31/12/2005	5 - 01/01/2004 a 31/12/2004
4.01	Origens	344.143	213.348	237.660
4.01.01	Das Operações	210.454	191.062	225.204
4.01.01.01	Lucro/Prejuízo do Período	133.383	118.488	124.879
4.01.01.02	Vis. que não repr. mov. Cap. Circulante	77.071	72.574	100.325
4.01.01.02.01	Custo Residual Ativos Perman. Baixados	2.341	9.292	10.051
4.01.01.02.02	Depreciação e Amortização	43.912	40.336	33.435
4.01.01.02.03	Participações dos Minoritários	32.588	23.427	49.804
4.01.01.02.04	Varição Cambial s/Permanente em Control	126	177	191
4.01.01.02.05	Varição Monetária s/Financiamentos	(155)	(1.011)	6.844
4.01.01.02.06	Provisão p/ Conting e Perda Investimento	0	353	0
4.01.01.02.07	Equiv Patrim Outras Empresas nas Control	(1.741)	0	0
4.01.02	Dos Acionistas	99.000	0	0
4.01.02.01	Aumento de Capital em Dinheiro	99.000	0	0
4.01.03	De Terceiros	34.689	22.286	12.456
4.01.03.01	Aumento do Exigível a Longo Prazo	34.689	22.286	1.647
4.01.03.02	Redução do Realizável a Longo Prazo	0	0	10.809
4.02	Aplicações	209.126	148.554	138.577
4.02.01	Aplicações em Investimentos	70	6.187	10.330
4.02.02	Aquisições de Bens do Imobilizado	144.616	95.065	86.442
4.02.03	Adições no Ativo Diferido	4.543	4.865	2.066
4.02.04	Juros s/Capital Próprio	30.926	24.817	16.332
4.02.05	Dividendos Propostos	11.905	12.828	21.919
4.02.06	Aumento do Realizável a Longo Prazo	10.214	4.792	0
4.02.07	Reavaliação de Imobilizado	0	0	1.488
4.02.08	Ações em Tesouraria	6.852	0	0
4.03	Acréscimo/Decréscimo no Cap. Circulante	135.017	64.794	99.083
4.04	Varição do Ativo Circulante	97.538	141.061	205.516
4.04.01	Ativo Circulante no Início do Período	787.855	646.794	441.278
4.04.02	Ativo Circulante no Final do Período	885.393	787.855	646.794
4.05	Varição do Passivo Circulante	(37.479)	76.267	106.433
4.05.01	Passivo Circulante no Início do Período	451.254	374.987	268.554
4.05.02	Passivo Circulante no Final do Período	413.775	451.254	374.987

01410-9 RANDON S/A IMPLEMENTOS E PARTICIPAÇÕES 89.086.144/0001-16

09.01 - PARECER DOS AUDITORES INDEPENDENTES - SEM RESSALVA

Parecer dos auditores independentes

Ao
Conselho de Administração e aos Acionistas da
Randon S.A. Implementos e Participações
Caxias do Sul - RS

1. Examinamos os balanços patrimoniais da Randon S.A. Implementos e Participações e os balanços patrimoniais consolidados dessa Companhia e suas controladas, levantados em 31 de dezembro de 2006 e 2005, e as respectivas demonstrações de resultados, das mutações do patrimônio líquido e das origens e aplicações de recursos, correspondentes aos exercícios findos naquelas datas, elaborados sob a responsabilidade de sua Administração. Nossa responsabilidade é a de expressar uma opinião sobre essas demonstrações financeiras. As demonstrações financeiras das controladas diretas Randon Argentina S.A., Master Sistemas Automotivos Ltda. e Suspensys Sistemas Automotivos Ltda., e das controladas indiretas Fras-le Argentina S.A., Fras-le North America, Inc., relativas ao exercício findo em 31 de dezembro de 2006, foram examinadas por outros auditores independentes e a nossa opinião, no que diz a respeito aos valores desses investimentos que totalizam R\$ 94.558 mil e dos resultados positivos de equivalência patrimonial decorrentes dessas controladas no valor de R\$ 37.570 mil, está baseada exclusivamente nos pareceres desses outros auditores independentes.
2. Nossos exames foram conduzidos de acordo com as normas de auditoria aplicáveis no Brasil e compreenderam: (a) o planejamento dos trabalhos, considerando a relevância dos saldos, o volume de transações e os sistemas contábil e de controles internos da Companhia e suas controladas; (b) a constatação, com base em testes, das evidências e dos registros que suportam os valores e as informações contábeis divulgados; e (c) a avaliação das práticas e das estimativas contábeis mais representativas adotadas pela Administração da Companhia e suas controladas, bem como da apresentação das demonstrações financeiras tomadas em conjunto.
3. Em nossa opinião, baseados em nossos exames e nos pareceres de outros auditores independentes, as demonstrações financeiras acima referidas representam, adequadamente, em todos os aspectos relevantes, a posição patrimonial e financeira da Randon S.A. Implementos e Participações e a posição patrimonial e financeira consolidada dessa Companhia e suas controladas em 31 de dezembro de 2006 e 2005, os resultados de suas operações, as mutações do seu patrimônio líquido e as origens e aplicações de seus recursos, correspondentes aos exercícios findos naquelas datas, de acordo com as práticas contábeis adotadas no Brasil.

01410-9 RANDON S/A IMPLEMENTOS E PARTICIPAÇÕES 89.086.144/0001-16

09.01 - PARECER DOS AUDITORES INDEPENDENTES - SEM RESSALVA

4. Nossos exames foram conduzidos com o objetivo de formarmos uma opinião sobre as demonstrações financeiras acima referidas, tomadas em conjunto. As demonstrações do valor adicionado, dos fluxos de caixa e as informações por segmentos de negócios referentes aos exercícios findos em 31 de dezembro de 2006 e 2005 representam informações complementares àquelas demonstrações, as quais não são requeridas pelas práticas contábeis adotados no Brasil, e estão sendo apresentadas para possibilitar uma análise adicional. Essas informações complementares foram submetidas aos mesmos procedimentos de auditoria aplicados às demonstrações financeiras e, em nossa opinião, estão apresentadas, em todos os aspectos relevantes, adequadamente em relação às demonstrações financeiras acima referidas, tomadas em conjunto.

08 de fevereiro de 2007

KPMG Auditores Independentes
CRC 2SP014428/F-RS

Wladimir Omiechuk
Contador CRC 1RS041241/O-2

01410-9 RANDON S/A IMPLEMENTOS E PARTICIPAÇÕES 89.086.144/0001-16

10.01 - RELATÓRIO DA ADMINISTRAÇÃO

MENSAGEM DO PRESIDENTE

Senhores Acionistas:

Ao apresentarmos o Relatório dos Administradores e as Demonstrações Financeiras individuais e consolidadas das Empresas Randon, acompanhados dos Pareceres dos Auditores Independentes e do Conselho Fiscal, referentes ao exercício social encerrado em 31 de dezembro de 2006, pensamos ser oportuno fazer as considerações que seguem.

Ao se iniciar, o ano de 2006 foi percebido por nós como um período, no qual, os fundamentos setoriais e macroeconômicos mostravam sinais positivos que, se mantidos e materializados, permitiriam a expansão das atividades e dos resultados. Felizmente, isto aconteceu e nossas empresas mostram números crescentes de receitas, bem como de resultados.

O crescimento da economia brasileira, embora em taxa menor do que o desejável e necessário a um país emergente, o sucesso de nossa progressiva inserção no mercado internacional e o desempenho dos setores primário, industrial interno e de crédito permitiram tal expansão.

Alinhado com o processo de crescimento, nosso Plano Plurianual de Investimentos teve seqüência. Através dele, tecnologia, inovação, expansão, reposição de ativos, modernização de processos e integração estratégica da cadeia de suprimentos permitirão ampliar nossa liderança no mercado brasileiro e nossa competitividade no mercado global, onde as Empresas Randon marcam presença cada vez mais relevante.

Portanto, consideramos este cenário de confiança no futuro como base para o fortalecimento de nossa atuação, gerando riquezas, empregos, impostos e inclusão social, num legítimo exercício de boa cidadania e desenvolvimento sustentável. Juntos, contribuímos para a perpetuação das Empresas Randon.

Tal *performance*, associada às melhores práticas de Governança Corporativa, foram fatores importantes para o sucesso de nossa Oferta Pública de Ações, encerrada em maio de 2006. Através dela, foram aportados recursos para investimentos e também obtivemos maior liquidez de nossos papéis negociados na Bolsa de Valores.

Fazemos uma menção especial à seqüência de prêmios e distinções recebidos no decorrer do ano, que ratificam a positiva imagem pública da Randon.

No ano de 2006, também se avançou mais um passo no processo de consolidação da democracia brasileira. Através de eleições livres, reelegemos o Presidente da República, Governadores, Senadores e Deputados Federais e Estaduais.

Além do processo eleitoral em si, esperamos que a nova ordem vigente contribua para a retomada do crescimento amplo de nosso País e que se produzam as reformas necessárias

01410-9 RANDON S/A IMPLEMENTOS E PARTICIPAÇÕES 89.086.144/0001-16

10.01 - RELATÓRIO DA ADMINISTRAÇÃO

no campo político, tributário, trabalhista e previdenciário, visando atender os anseios de toda a sociedade brasileira, que espera por padrões de bem-estar comuns mais justos.

Finalizando, queremos agradecer a confiança em nós depositada pelos nossos acionistas, clientes e fornecedores. Em especial, um agradecimento aos nossos funcionários pelo desempenho e comprometimento com o sucesso das Empresas Randon.

Caxias do Sul, fevereiro de 2007.

Raul Anselmo Randon
Presidente

01410-9 RANDON S/A IMPLEMENTOS E PARTICIPAÇÕES 89.086.144/0001-16

10.01 - RELATÓRIO DA ADMINISTRAÇÃO

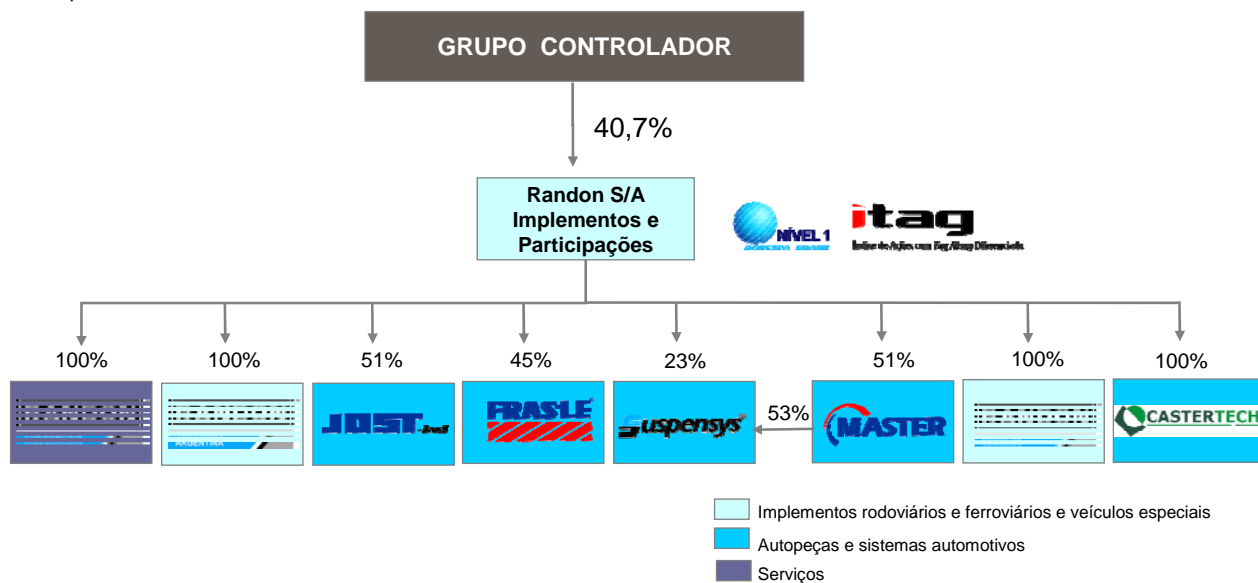
PERFIL

O conglomerado de Empresas Randon é formado pela controladora Randon S.A. Implementos e Participações e mais oito empresas controladas que atuam nos segmentos de implementos rodoviários (reboques/semi-reboques), ferroviários (vagões) e veículos especiais, bem como autopeças e sistemas automotivos e serviços.

A Randon é uma marca de referência global, possui parceiros estratégicos de classe mundial, situa-se entre as maiores empresas privadas brasileiras, possui liderança em todos os mercados em que atua, exporta para mais de 100 países.

As Empresas Randon, em conjunto, produzem um dos mais amplos “portfólios” de produtos correlacionados com o transporte de cargas, seja rodoviário, ferroviário, ou fora-de- estrada dentre as empresas congêneres no mundo e está posicionada entre as dez maiores no ranking mundial em praticamente todos os seus segmentos de atuação.

% do Capital Total



01410-9 RANDON S/A IMPLEMENTOS E PARTICIPAÇÕES 89.086.144/0001-16

10.01 - RELATÓRIO DA ADMINISTRAÇÃO

VISÃO GERAL – Randon no Mundo

O gradativo avanço no mercado externo está ocorrendo através de estratégias adaptadas para cada região, com implantação de escritórios comerciais, plantas industriais, centros de distribuição e unidades de montagem em CKD.



USA – Randon (Miami/Flórida) e Fras-le (Farmington Hills – Michigan)
México – Cidade do México/DF
Chile – Santiago
Argentina – Randon (Rosário) e Fras-le (San Martín – Província de Buenos Aires)
Alemanha – Gelsenkirchen
Marrocos – Casa Blanca
Argélia – Argel
Quênia – Nairobi
África do Sul – Johannesburg
China – Shangai
Índia – Bangalore
Dubai – Jebel Ali Free Zone

01410-9 RANDON S/A IMPLEMENTOS E PARTICIPAÇÕES 89.086.144/0001-16

10.01 - RELATÓRIO DA ADMINISTRAÇÃO

DESEMPENHO GERAL CONSOLIDADO 2006

Comentário Geral

A Randon S.A. Implementos e Participações encerrou o exercício com lucro líquido consolidado recorde de R\$ 133,4 milhões.

A diversificação na área de implementos, que oferece linhas de produtos para praticamente todos os segmentos da economia, foi fundamental na recuperação de “market share” e no crescimento deste segmento. O avanço na comercialização de produtos com maior valor agregado compensou a redução da demanda de produtos ligados ao agro negócio, historicamente mais representativos no conjunto das receitas. Um dos destaques está sendo a demanda de produtos para o setor sucroalcooleiro, que por conta do impulso da cadeia de bioenergia, dá sinais de quebra de recordes de vendas. Também teve início uma gradual recuperação no setor agrícola em função das estimativas positivas para safra 2007. Não menos relevante foi o desempenho positivo do segmento ferroviário durante o primeiro semestre, mas que presentemente não indica um cenário muito claro para o próximo exercício.

O segmento de autopeças e sistemas obteve bom desempenho nas exportações, porém acompanhou o desaquecimento de demanda de caminhões no mercado interno e encerrou o exercício com performance aquém das expectativas iniciais do exercício.

De modo geral, a redução das taxas de juros, a maior disponibilidade de mecanismos de financiamento, o crescimento da economia mesmo lentamente, o crescimento das exportações, a busca de fontes alternativas de suprimento no mercado internacional e a estabilidade dos preços dos insumos, cumpriram um papel importante para a boa performance consolidada da Companhia durante o exercício.

Receitas

A receita bruta total (sem eliminação das vendas entre as empresas) alcançou R\$ 2,89 bilhões em 2006, um crescimento de 1,7% sobre 2005. A receita líquida consolidada somou R\$ 2,02 bilhões, um crescimento de 4,4% sobre o exercício anterior.

Composição da Receita Líquida Consolidada JAN-DEZ/2006

As vendas entre empresas representaram 11,8% da receita líquida total contra 13,7% do ano anterior.

Para 2007 estima-se uma redução de aproximadamente 2% das vendas entre empresas devido às alterações na logística interna. Haverá uma descentralização na venda de peças de reposição, passando cada empresa a faturar diretamente ao cliente. Também está sendo ampliada a produção local na Randon Argentina de itens que estavam sendo produzidos no Brasil.

01410-9 RANDON S/A IMPLEMENTOS E PARTICIPAÇÕES 89.086.144/0001-16

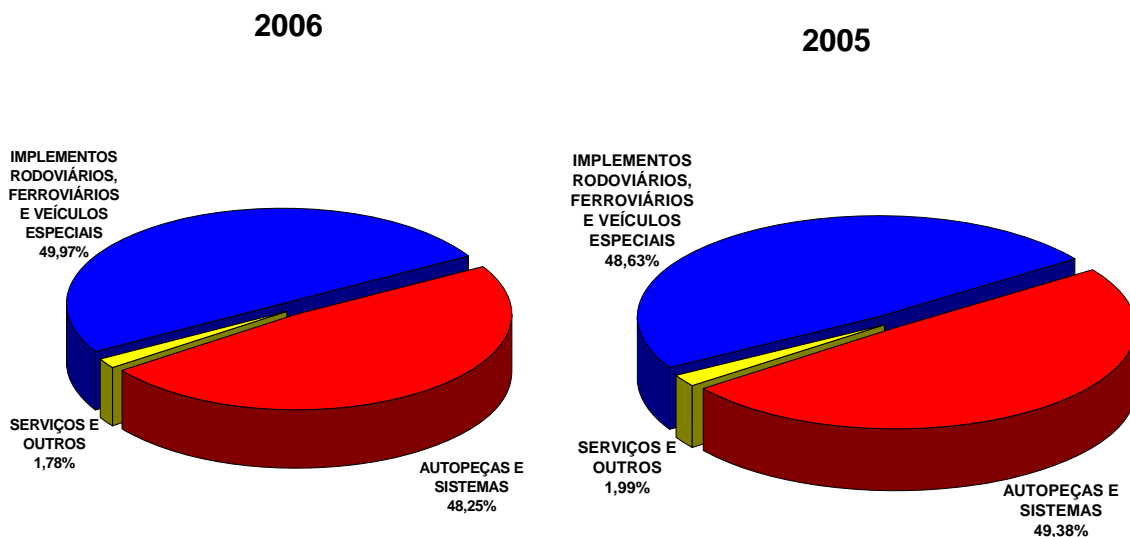
10.01 - RELATÓRIO DA ADMINISTRAÇÃO

Em Reais Mil

EMPRESAS	RECEITA LÍQUIDA	VENDAS ENTRE EMPRESAS	RECEITA LÍQUIDA CONSOLIDADA	%
Randon S.A. Implem. e Partic.(Controladora)	952.945	51.538	901.407	44,5
Master Sist. Autom. Ltda	260.518	42.869	217.649	10,8
Randon Veículos Ltda	68.465	(24)	68.489	3,4
Fras-Le S.A. (Consolidado)	391.550	14.197	377.353	18,7
Jost do Brasil Ltda	112.598	34.395	78.203	3,9
Suspensys Sist. Autom. Ltda	430.298	128.326	301.972	14,9
Randon Adm. de Consórcios Ltda	35.954	0	35.954	1,8
Randon Argentina S.A.	40.014	0	40.014	2,0
Randon Middle East	382	382	0	0,0
TOTAL:	2.292.724	271.683	2.021.041	100,0

Distribuição da Receita por Segmento

O segmento de implementos apresentou uma performance melhor que o de autopeças e sistemas no período 2006, determinando uma ligeira ampliação no conjunto da receita líquida consolidada, quando comparada com 2005.



01410-9 RANDON S/A IMPLEMENTOS E PARTICIPAÇÕES 89.086.144/0001-16

10.01 - RELATÓRIO DA ADMINISTRAÇÃO

Resultado Líquido

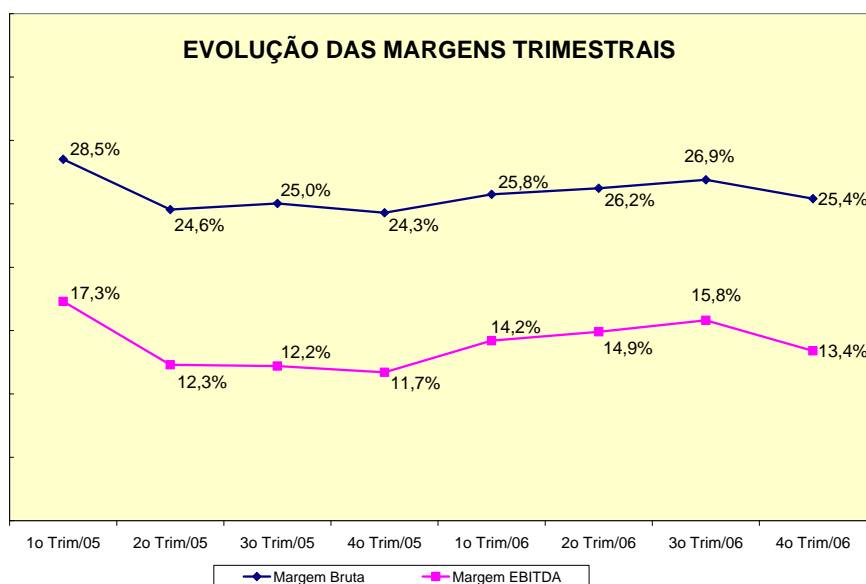
A Companhia obteve recorde em seu lucro líquido consolidado, que atingiu R\$ 133,4 milhões no exercício ou 12,6% mais que o ano de 2005. Isto representou um crescimento da margem líquida (lucro líquido x receita líquida), encerrando em 6,6% contra 6,1% do ano anterior.

Margem Bruta e EBITDA

O lucro bruto consolidado acumulado em 2006 ficou em 26,1% sobre a receita líquida contra 25,6% do ano anterior.

O EBITDA (geração bruta de caixa) totalizou R\$ 294,9 milhões ou 14,6% sobre a receita líquida do período, enquanto em 2005 registrou R\$ 257,9 milhões ou 13,3% sobre a receita líquida.

As margens de lucro iniciaram uma trajetória de recuperação gradual que pode ser percebida a cada trimestre, após serem pressionadas pelo aumento de custos de insumos siderúrgicos e pela valorização do real num intervalo de tempo muito reduzido em 2004 e 2005. O último trimestre do exercício 2006 apresentou uma série de fatores não recorrentes como ajustes e provisões contábeis e redução de faturamento em função de férias coletivas, reduzindo as margens no trimestre isolado, mas que não devem representar uma tendência.



01410-9 RANDON S/A IMPLEMENTOS E PARTICIPAÇÕES 89.086.144/0001-16

10.01 - RELATÓRIO DA ADMINISTRAÇÃO

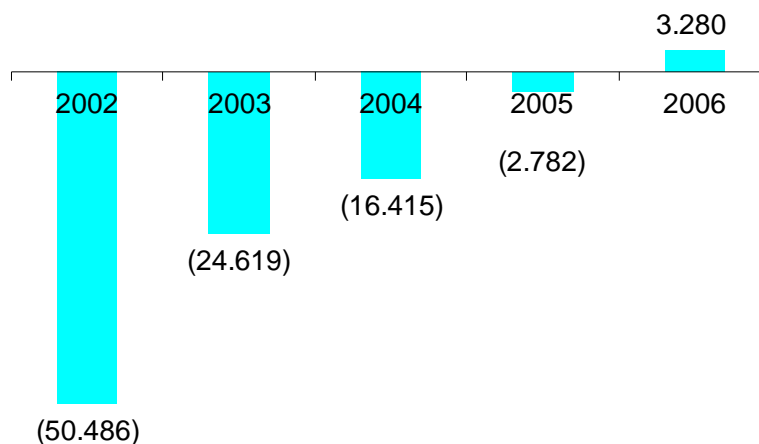
Despesas Comerciais e Administrativas

As despesas administrativas e comerciais no acumulado 2006 mantiveram o mesmo percentual de 13,4% sobre a receita líquida consolidada realizada no acumulado de 2005, ficando em R\$ 270,7 milhões.

Resultado Financeiro

As despesas financeiras líquidas consolidadas (receitas menos despesas) apresentaram melhora significativa passando de R\$ 2,8 milhões negativos em 2005 para R\$ 3,3 milhões positivos em 2006.

Resultado Financeiro Líquido – Em Reais Mil



A dívida bancária líquida reduziu de R\$ 113,6 milhões em dezembro de 2005 para R\$ 60,4 milhões em 2006, o equivalente a um múltiplo de 0,20 do EBITDA. Esta redução ocorreu em função do crescimento da geração de caixa próprio e também pelo ingresso dos recursos da oferta pública primária de ações (R\$ 99 milhões) levada a efeito durante o primeiro semestre do exercício.

01410-9 RANDON S/A IMPLEMENTOS E PARTICIPAÇÕES 89.086.144/0001-16

10.01 - RELATÓRIO DA ADMINISTRAÇÃO

Quadro Geral de Desempenho

Principais Indicadores (Em reais mil)	2006	2005	Var. %
Receita Bruta Total - Sem eliminações	2.890.358	2.842.420	1,7
Receita Líquida Consolidada	2.021.041	1.936.143	4,4
Lucro Líquido Consolidado	133.383	118.488	12,6
Lucro Bruto Consolidado	527.148	494.978	6,5
Lucro Operacional Próprio (EBIT) - Consolidado	250.940	217.584	15,3
EBITDA Consolidado	294.852	257.920	14,3
Endividamento Financeiro Líquido Consolidado	60.391	113.636	(46,9)
Resultado Financeiro Líquido Consolidado (Rec. Financ. - Desp. Financ.)	3.280	(2.782)	
Despesas Administrativas e Comerciais Consolidadas	(270.706)	(259.971)	4,1
Lucro Consolidado por Ação (Em reais)	0,82	0,79	4,3

Exportações

Em 2006 as Empresas Randon mantiveram inalterado seu objetivo de crescimento das exportações mesmo com taxa de câmbio aos atuais níveis. Este desafio foi superado através de várias medidas como contenção de custos, importação de insumos, ajustes nos preços, utilização de instrumentos de “hedge” e várias estratégias de atuação internacional visando ampliar vendas e divulgar sua marca. Dentre elas podemos citar:

- Intensificação das atividades no desenvolvimento de novos mercados como África, Oriente Médio e América Central.

- Adoção de estratégias de atuação customizadas por mercado, respeitando aspectos econômicos, culturais, técnicos e logísticos específicos de cada país.

- A ampliação dos canais de distribuição foi fundamental para o incremento das exportações. Foram implantadas unidades montadoras de semi-reboques terceirizadas em parceria com empresários locais, para comercializar, distribuir e montar produtos Randon, na Argélia, Marrocos e Quênia. Também foram criadas novas filiais/escritórios comerciais em Dubai, Chile, Alemanha, México e Estados Unidos além da subsidiária Randon Automotive (Pty) Ltd. em Johannesburg e escritório de desenvolvimento de negócios em Shangai (China) e na Índia pela controlada Fras-le S.A..

01410-9 RANDON S/A IMPLEMENTOS E PARTICIPAÇÕES 89.086.144/0001-16

10.01 - RELATÓRIO DA ADMINISTRAÇÃO

- A exportação de produtos passou a ser feita também nas modalidades SKD e CKD (produtos totalmente ou semi-desmontados) permitindo a otimização dos custos com fretes marítimos e do prazo de entrega para o cliente final. Mais recentemente, em setembro de 2006, a controlada Randon Argentina S.A. passou a montar localmente os semi-reboques que comercializa. Ao invés de importar o produto acabado da fábrica de Caxias do Sul, segue através da modalidade CKD para Rosário desmontado em kits e finalizado na planta na Argentina.

No segmento de autopeças, as exportações para o mercado de reposição já são tradicionais, principalmente de materiais de fricção e componentes de freios e suspensões, que são remetidos para todos os continentes. Outro destino são os mercados atendidos através da sócia ArvinMeritor, como é o caso da China e Comunidade Econômica Européia que se fortalece a cada ano. A mais nova oportunidade que passou a ser explorada tendo como facilitadora a ArvinMeritor é o mercado de OEM (montadoras de equipamentos originais) tendo como origem a parceria já consolidada no mercado nacional e que credencia as Empresas Randon também no exterior.

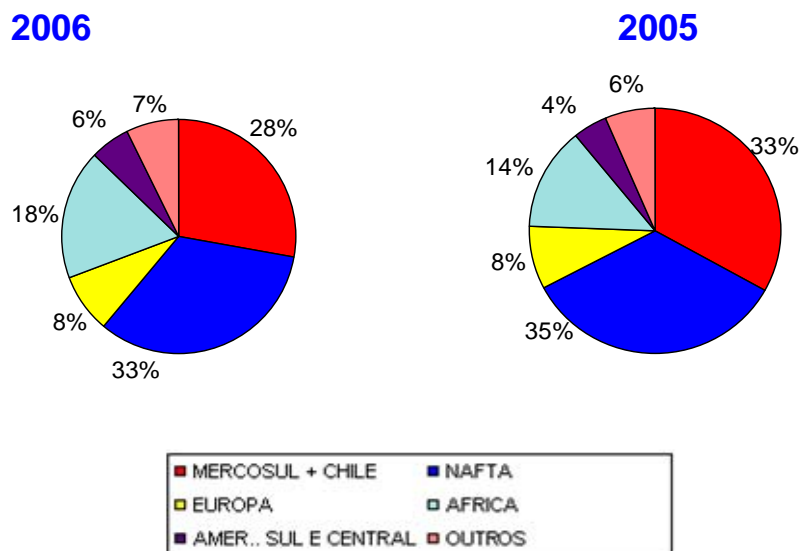
Com isso as exportações consolidadas, sem eliminações, atingiram US\$ 206,9 milhões em 2006 representando um crescimento de 21,3% sobre 2005.

EMPRESAS (Dolar mil)	2006	2005	Δ %
Randon S/A Impl. e Partic.	85.330	69.278	23,2
Master	32.768	22.411	46,2
Randon Veículos	3.244	3.913	(17,1)
Jost	3.186	1.741	83,0
Fras-le	68.033	64.916	4,8
Suspensys	14.338	8.339	71,9
TOTAL:	206.899	170.598	21,3

01410-9 RANDON S/A IMPLEMENTOS E PARTICIPAÇÕES 89.086.144/0001-16

10.01 - RELATÓRIO DA ADMINISTRAÇÃO

Exportações por Bloco Econômico



Investimentos Consolidados

Em 2006 foram contabilizados R\$ 154,3 milhões em investimentos, os quais integram o Plano Plurianual de Investimentos anunciado oficialmente em agosto de 2006 para o período 2005/2009.

Além do capital de giro adicional estão previstos investimentos nas Empresas Randon, aplicados em diversas áreas, desde a manutenção, reposição de ativos, expansão das unidades fabris, modernização do parque fabril, desenvolvimento tecnológico e meio ambiente. Também estão sendo destinados recursos para processos de integração da cadeia de suprimentos, através da instalação de uma linha de desbobinamento e corte de aço e da constituição da Castertech Fundição e Tecnologia Ltda. Esta nova sociedade controlada, constituída em 01.09.2006 terá suas instalações construídas no complexo industrial Interlagos e inicialmente produzirá peças fundidas em ferro para fornecimento à Companhia e às controladas.

As fontes de recursos para fazer frente ao plano plurianual de investimentos serão provenientes de recursos próprios através da geração própria de caixa e de recursos de acionistas, captados ainda no primeiro semestre 2006 e de fontes externas procedentes de instituições governamentais ou multilaterais de crédito e fomento como BNDES, IFC e Finep e, ainda recursos incentivados, como é o caso do Fundo Operação Empresa (FUNDOPEM - RS).

01410-9 RANDON S/A IMPLEMENTOS E PARTICIPAÇÕES 89.086.144/0001-16

10.01 - RELATÓRIO DA ADMINISTRAÇÃO

A seguir estão relacionados os investimentos totais realizados em 2006:

IMOBILIZADO - (Reais Mil)	Randon	Fras-le	Master	Jost	Suspensys	Veículos	Consórcio	Argentina	Middle East	Total
Máquinas	29.143	27.225	18.876	122	6.898	5		215		82.484
Prédios	14.363	678	3.083	247	2.583	14		61		21.029
Terrenos	2.883									2.883
Ferramentais	1.536	53	1.129	514	1.731	3				4.966
Benfeitorias	8.946		100		245	75				9.366
Veículos	1.025	364	101		93	(37)	77			1.623
Móveis e Utensílios	803	208	127	183	22	4	22	2	60	1.431
Equip. de Laboratório	36				470					506
Informática	1.443	1.148	135	68	616	51	1.996	38		5.495
Outros (Diferido e outros)	783		782	128	2.834	174	6			4.707
TOTAL:	60.961	29.676	24.333	1.262	15.492	289	2.101	316	60	134.490
INVESTIMENTOS (*) - (Reais Mil)	19.780	70								19.850
TOTAL GERAL (Reais Mil)	80.741	29.746	24.333	1.262	15.492	289	2.101	316	60	154.340

(*) Considera investimentos Castertech no valor de R\$ 14.669 mil através de aquisição de ativo imobilizado e o restante em ações controladas.

DESEMPENHO POR SEGMENTO

1) Implementos Rodoviários, Ferroviários e Veículos Especiais

Este segmento representou em 2006 50,0% da receita líquida consolidada. É representado pelas empresas Randon S.A. Implementos e Participações que atua nos segmentos de implementos rodoviários e ferroviários, pela Randon Argentina S.A. que atua no segmento rodoviário e pela Randon Veículos Ltda. que está presente no segmento de veículos especiais e fora-de-estrada.

Randon S.A. Implementos e Participações

Perpetuando a liderança no mercado brasileiro e sendo reconhecida como uma das líderes mundiais na fabricação de reboques e semi-reboques a Randon S.A. obteve em 2006 uma participação de 38% no mercado nacional, bem como contribuiu com 46% da produção nacional (Fonte: Abradir/Fenabreve).

A empresa apresentou indicadores positivos de crescimento no período: a receita líquida cresceu 7,1% em relação ao exercício de 2005. O volume de novos pedidos, que no ano anterior encerrou numa média mensal de 1.240 unidades de reboques/semi-reboques, em 2006 fechou em 1.543 unidades, e finalizou 2006 com uma carteira para entregas suficiente para todo primeiro trimestre de 2007.

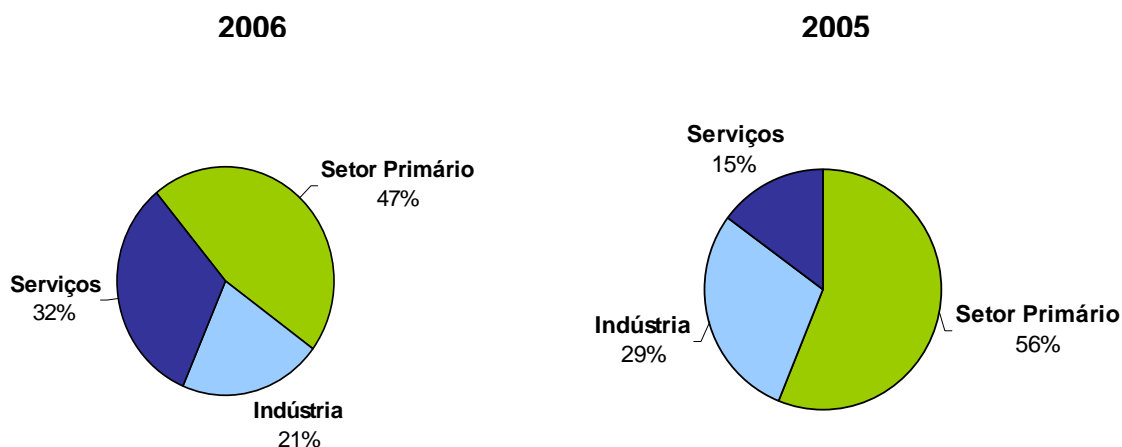
O segmento de implementos manteve performance positiva durante todo o exercício, graças ao desempenho de áreas ligadas ao transporte de cargas industriais, canavieiros, carga geral, sobremaneira eletrodomésticos, eletroeletrônicos, bebidas, entre outros. O setor de grãos que vinha performando abaixo da média histórica, em função das sucessivas crises

01410-9 RANDON S/A IMPLEMENTOS E PARTICIPAÇÕES 89.086.144/0001-16

10.01 - RELATÓRIO DA ADMINISTRAÇÃO

agrícolas, apresentou ligeira recuperação e desponta como uma importante oportunidade para 2007. Também reforça o otimismo para 2007 o excelente desempenho do setor canavieiro que, haja vista a demanda antecipada experimentada no último trimestre de 2006, prevê um crescimento sem precedentes para este segmento.

Distribuição das Vendas Implementos por Setor Atuação



As exportações representaram 19,5% da receita líquida da empresa em 2006 ou crescimento de 23,2% em relação ao ano anterior. Os principais mercados foram os países do Mercosul, África e Oriente Médio.

Na área ferroviária os negócios ficaram concentrados nos primeiros seis meses do ano, o que representa uma participação de mercado de aproximadamente 20% de acordo com as estatísticas do Simefre (Sindicato Interestadual da Indústria de Materiais e Equipamentos Ferroviários e Rodoviários). As perspectivas para o setor são de estabilização da demanda nos próximos exercícios em patamar abaixo do pico de demanda experimentado em 2005. Isto se deve a limitação da malha ferroviária que necessita de expansão, e a redução de investimentos de alguns clientes que concentraram a renovação e ampliação de sua frota em 2004 e 2005.

Randon S.A. Implementos e Participações	2006	2005	Var. %
Semi-Reboques/Reboques (un. faturadas)	15.235	14.543	4,8
Vagões (un. faturadas)	581	494	17,6
Receita Líquida (Reais mil)	952.945	889.890	7,1
Lucro Líquido (Reais mil)	133.990	119.026	12,6

01410-9 RANDON S/A IMPLEMENTOS E PARTICIPAÇÕES 89.086.144/0001-16

10.01 - RELATÓRIO DA ADMINISTRAÇÃO

Randon Argentina S.A.

Esta controlada é uma das mais antigas investidas da Randon no exterior. O PIB da Argentina vem apresentando números crescentes e investimentos fortes nas áreas de construção civil e o de obras públicas, bem como o alto desempenho do setor primário traz reflexos positivos para a empresa no que tange aos produtos destinados a estes segmentos. Entre os que mais se destacam estão os semi-reboques cerealeiro, basculante e silo para cimento. Na atividade industrial, já desde 2005, assumiu a fabricação e montagem de reboques cerealeiros, bem como, iniciou em 2006 a montagem de semi-reboques plataforma plana a partir de kits CKD brasileiros, buscando maior competitividade, rentabilidade, e acesso às fontes de financiamento aplicáveis à veículos “Made in Argentina”.

Randon Argentina S.A.	2006	2005	Var. %
Semi-Reboques/Reboques (un.)	728	665	9,5
Receita Líquida (Reais mil)	40.014	32.871	21,7
Lucro Líquido (Reais mil)	549	(569)	196,5

Randon Veículos Ltda.

Os resultados da empresa ficaram dentro da previsão feita no final de 2005, apesar de apresentar desempenho abaixo do esperado em algumas áreas, principalmente na linha de caminhões fora-de-estrada que estão ligados aos setores de infra-estrutura e mineração. Houve uma pequena reação no segmento de construção civil, na área de pequenas centrais hidrelétricas. Já os produtos ligados à mecanização florestal, que está em franco crescimento, e o segmento de retroescavadeiras, cujo mercado brasileiro cresceu 52% em 2006 e tem como clientes o setor público, como prefeituras, etc. vêm aumentando sua participação no faturamento da empresa. A empresa está em constante renovação de sua linha de produtos e realizando uma série de inovações tecnológicas buscando diferenciais como, ergonomia, manuseio, robustez e leveza. A alta do preço do cobre e do ouro, assim como a demanda de ferro, deverá estimular as minerações brasileiras para o próximo período e assim expandirem os negócios nesta área.

Randon Veículos Ltda.	2006	2005	Var. %
Caminhões Fora-de-estrada (un.)	91	148	(38,5)
Retroescavadeiras (un.)	190	155	22,6
Receita Líquida (Reais mil)	68.465	79.513	(13,9)
Lucro Líquido (Reais mil)	5.442	5.379	1,2

01410-9 RANDON S/A IMPLEMENTOS E PARTICIPAÇÕES 89.086.144/0001-16

10.01 - RELATÓRIO DA ADMINISTRAÇÃO

2) Autopeças

Este segmento representou em 2006 48,2% da receita líquida consolidada. É representado pela Fras-le S.A., Master Sistemas Automotivos Ltda., Jost Brasil Sistemas Automotivos Ltda. e Suspensys Sistemas Automotivos Ltda.

Fras-le S.A.

Convivendo com a realidade cambial presente e uma pequena redução nos volumes comercializados para o mercado externo, o desempenho dos resultados econômico-financeiros da Fras-le S.A. apresentou melhor performance quando comparada com o exercício anterior.

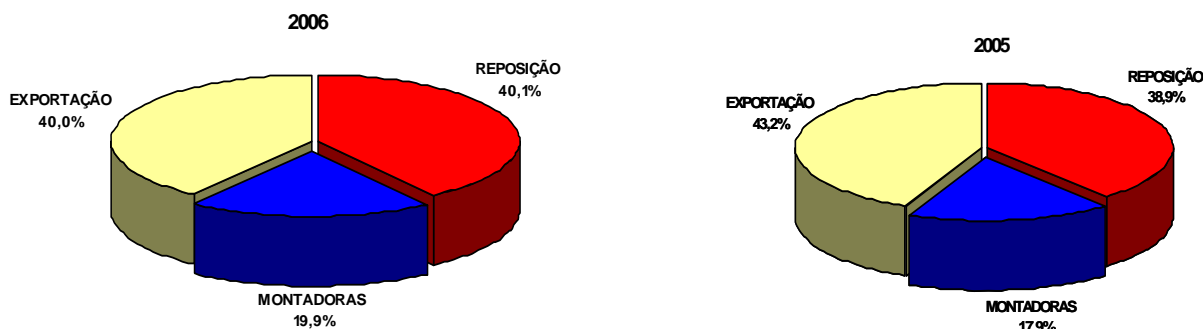
A redução apresentada nos volumes de vendas é consequência de uma queda na linha de blocos, que foi compensada pelo aumento na comercialização de pastilhas, para o mercado de reposição nacional, bem como ampliação dos negócios com montadoras.

Os melhores resultados apresentados, tanto nas receitas como no lucro da Companhia, em 2006, refletem a conquista de novos mercados e o rigoroso controle sobre as despesas operacionais. Outro fator importante foram melhorias implantadas nos processos produtivos, atingindo ganhos de produtividade consideráveis, através da redução de perdas.

Devido a esses fatores, as margens de rentabilidade e lucratividade apresentaram evolução positiva se comparadas com o exercício anterior. A margem EBITDA também resultou em crescimento, possibilitando assim, a realização de todos os investimentos necessários para o exercício.

No mercado de reposição houve, no 1º semestre/06, uma queda em lona pesada (principalmente lonas para semi-reboques) devido à baixa no transporte de grãos e da frota circulante que rodou 5% menos em 2006. Em pastilhas a Fras-le enfrentou alto nível de concorrência e para isso lançou a marca Lonaflex, constituindo um produto alternativo, mais competitivo, mas que, no entanto, levou um período para adaptação dos estoques e comercialização nos distribuidores.

Distribuição por mercado



01410-9 RANDON S/A IMPLEMENTOS E PARTICIPAÇÕES 89.086.144/0001-16

10.01 - RELATÓRIO DA ADMINISTRAÇÃO

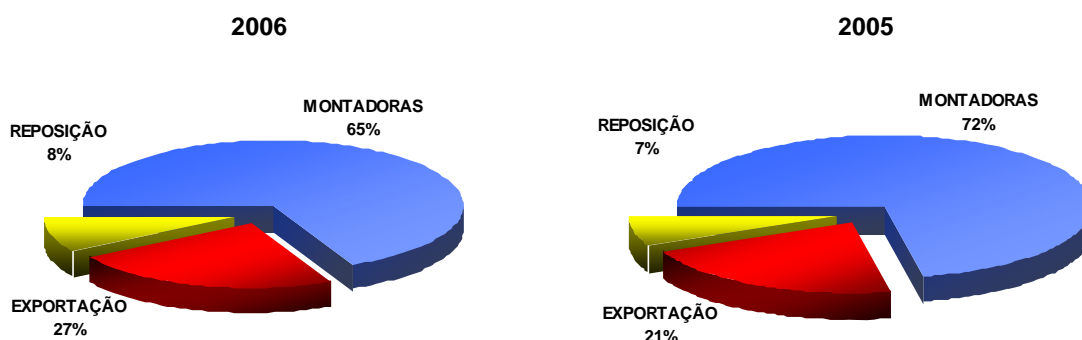
Fras-le S.A.	2006	2005	Var. %
Materiais Fricção (Ton.)	50.493	51.389	(1,7)
Receita Líquida (Reais mil)	391.550	373.642	4,8
Lucro Líquido (Reais mil)	40.782	33.342	22,3

Master Sistemas Automotivos Ltda.

A Master comemorou neste exercício de 2006 vinte anos de existência e já imprimiu no país a marca de confiabilidade em freios, o que lhe conferiu liderança do mercado brasileiro de freios a ar para veículos comerciais. Para conquistar a abrangência mundial, a empresa incorporou tecnologia, inovação de produtos e processos e desenvolvimento constante de pessoas. Essas são as estratégias utilizadas pela Master ao longo de sua trajetória. Além do perfil exportador outra questão que reforça a presença mundial da empresa é sua parceria com ArvinMeritor que tem papel importante na alavancagem de negócios e impulsionam o processo de consolidação da Master no mercado externo.

Em 2006 a Master também ficou prejudicada nas suas vendas internas motivada pela queda na venda de caminhões em suas principais clientes montadoras. No mercado externo houve um crescimento, principalmente devido à venda do novo freio para exportação denominado Quadraulic, cujo projeto está em fase de amadurecimento. Também ocorreu um crescimento nas exportações de patins para ArvinMeritor.

Distribuição por mercado



Master Sist. Automotivos Ltda.	2006	2005	Var. %
Freios (un.)	451.999	489.731	(7,7)
Receita Líquida (Reais mil)	260.518	260.026	0,2
Lucro Líquido (Reais mil)	36.926	29.486	25,2

01410-9 RANDON S/A IMPLEMENTOS E PARTICIPAÇÕES 89.086.144/0001-16

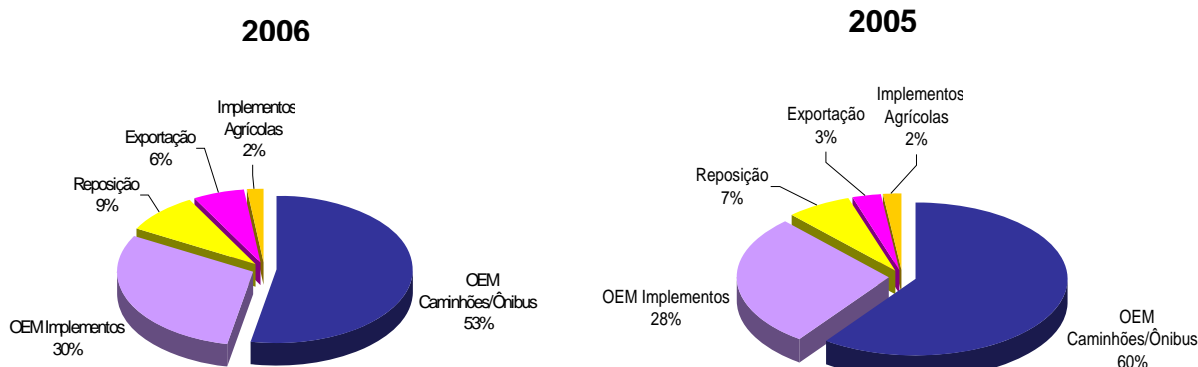
10.01 - RELATÓRIO DA ADMINISTRAÇÃO

Jost Sistemas Automotivos Ltda.

Seguindo tendência do segmento de autopeças a Jost também teve suas vendas influenciadas pelo desempenho abaixo do esperado da indústria de caminhões e no que tange à queda de implementos rodoviários ligados a área agrícola, devido à desvalorização de algumas commodities. Alguns segmentos isolados, como os ligados ao plantio de cana-de-açúcar, que vem acelerando uma série de investimentos e nos implementos ligados a carga geral e industrial estão em franco crescimento.

Com isso a empresa tomou várias medidas para amenizar a queda de faturamento e preservar a lucratividade, como renegociação ou troca de fornecedores, importação de alguns itens antes adquiridos no mercado interno, criação de produtos alternativos, maior controle de despesas e redução de estoques.

Distribuição por mercado



Jost Sist. Automotivos Ltda.	2006	2005	Var. %
Kit Cavallo Mecânico(un.)	8.216	13.450	(38,9)
Aparelho Levantamento (un.)	26.461	23.797	11,2
Total Quinta Roda (un.)	34.745	37.170	(6,5)
Receita Líquida (Reais mil)	112.598	124.366	(9,5)
Lucro Líquido (Reais mil)	11.709	12.080	(3,1)

Suspensys Sistemas Automotivos Ltda.

No mercado nacional a empresa sofreu o impacto da baixa na demanda de caminhões. Essa queda também esteve presente nos produtos direcionados às montadoras de implementos.

Embora seja a mais nova das Empresas Randon em operação e das atuais condições da taxa de câmbio a Suspensys atua no mercado internacional ancorada pela experiência da

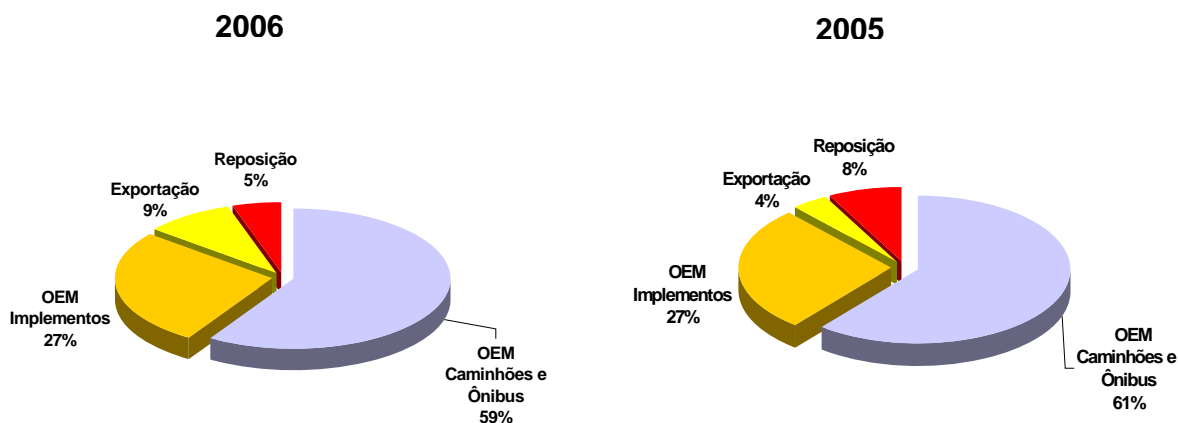
01410-9 RANDON S/A IMPLEMENTOS E PARTICIPAÇÕES 89.086.144/0001-16

10.01 - RELATÓRIO DA ADMINISTRAÇÃO

própria Randon S.A. Implementos e Participações e da parceira ArvinMeritor, através das quais os produtos chegam a todos os continentes. A estratégia, que envolve troca de conhecimento entre as áreas de engenharia, é sustentada pela sua base tecnológica que garante padrão mundial a sua linha de produtos.

Vigas, eixos e suspensões produzidos na fábrica em Caxias do Sul (RS), por exemplo, são montados na ArvinMeritor, na Europa, e seguem para o cliente final em todo o continente europeu, e são projetados para atuar em condições bastante específicas e adversas. Através da ArvinMeritor Trailer Systems Europe os produtos chegam a Europa, como o Reino Unido e Escandinávia e também à África. Também marcam presença em países da Oceania. As vigas, eixos e suspensões rodam ainda ao longo de toda a Ásia, através de vendas localizadas para clientes da Rússia, Malásia, Coreia, Japão e Tailândia. A ArvinMeritor Europa mantém negócios com o maior fabricante de semi-reboques da China. Desde 2004, as vigas com suporte e freios agregados já chegam também na China e utilizados em semi-reboques bases para container.

Distribuição por mercado



Suspensys Sist. Automotivos Ltda.	2006	2005	Var. %
Suspensões (un.)	46.318	47.219	(1,9)
Cubo/Tambor (un.)	160.998	178.289	(9,7)
Receita Líquida (Reais mil)	430.298	445.041	(3,3)
Lucro Líquido (Reais mil)	35.079	29.477	19,0

01410-9 RANDON S/A IMPLEMENTOS E PARTICIPAÇÕES 89.086.144/0001-16

10.01 - RELATÓRIO DA ADMINISTRAÇÃO

3) Serviços

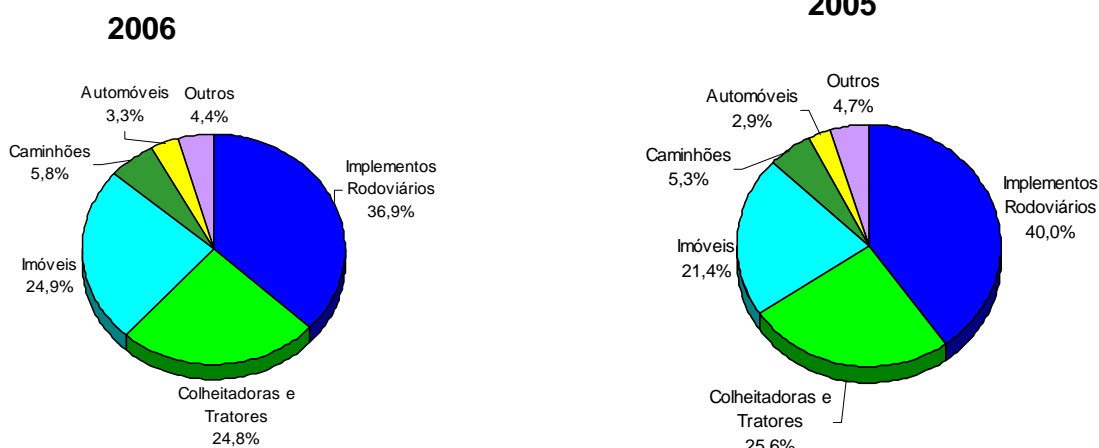
Este segmento representou em 2006 1,8% da receita líquida consolidada. É representado pela Randon Administradora de Consórcios Ltda.

Randon Administradora de Consórcios Ltda.

Em quase duas décadas de atuação a Randon Consórcios incorporou parceria com empresas de renome mundial e hoje administra consórcios de implementos rodoviários, máquinas e equipamentos agrícolas, ônibus, caminhões, mini-ônibus, automóveis e imóveis. Dados do Banco Central mostram que a Randon Consórcios é a segunda maior no segmento de veículos pesados e está entre as dez maiores no segmento de imóveis, considerando-se que o mercado brasileiro é formado por mais de 340 administradoras. Competindo com outras formas de financiamento o consórcio tem crescido significativamente em todo o país. Em 2006 a Randon Consórcio comercializou 6.024 novas cotas e administra atualmente uma carteira de 24 mil cotas.

Em 2006 houve queda no segmento de implementos e tratores, puxados pelo baixo desempenho do agro negócio, cancelamentos de cotas acima da média e um bom desempenho no setor de imóveis, segmento pelo qual a empresa deverá expandir em 2007 com abertura de novas franquias.

Receita por Segmento



01410-9 RANDON S/A IMPLEMENTOS E PARTICIPAÇÕES 89.086.144/0001-16

10.01 - RELATÓRIO DA ADMINISTRAÇÃO

SUSTENTABILIDADE

Qualidade

Nas Empresas Randon, a busca pela excelência faz parte dos seus Princípios entre os quais, o de “desenvolver, absorver e fixar tecnologia criativa, inovadora e competitiva” e, ainda, o de que “qualidade é um compromisso de todos”. Para isso é que se convergem as ações regulares de cada uma das empresas que integram o conglomerado. Com diferentes nomes, os programas de cada empresa têm o mesmo objetivo: solidificar a cultura da qualidade em uma empresa com presença global e que busca posicionar-se como uma companhia de classe mundial.

Na Randon S.A. – Divisão Implementos, a busca pela excelência se dá com diversos enfoques. Como exemplo pode-se citar a capacitação dos distribuidores Randon para uma acertada gestão dos negócios.

Na Jost, a mais recente ação é o Programa de Melhoria Contínua, lançado em junho/2006 visa à busca constante do aperfeiçoamento dos processos e da eliminação do desperdício, e conta com o envolvimento de todos os funcionários.

A Master mantém programas de treinamento voltados à qualidade na prática com reuniões regulares das equipes para analisar e solucionar problemas e definir metas.

O Programa Qualidade no Sangue, implantado recentemente na Suspensys, reúne os conceitos já aplicados na empresa que conta com as certificações ISO/TS16949, ISO14001, OH-SAS18001 e SA8000.

Na Fras-le, o Sistema de Produção Fras-le (SPF), que tem como objetivo a busca pela excelência, foi iniciado há um ano e começa a render bons frutos e alavanca a competitividade através da melhoria contínua.

Na Randon Veículos, a busca da excelência ganha força através de melhorias de layout e da renovação constante do processo de 5 Ss. A metodologia Kaizen envolveu tanto área administrativa como a área fabril.

As Empresas Randon buscam cada vez mais integrar suas atividades. As iniciativas voltadas à qualidade, que nasceram isoladamente em cada uma das empresas, tornaram-se uma ação compartilhada e em 2006 foi realizada a primeira edição da Semana da Qualidade Empresas Randon cujo objetivo é disseminar a cultura das diversas aplicações do termo qualidade, reforçar a importância de cada um nos processos, meio ambiente, saúde, segurança, melhorar a comunicação, os relacionamentos, a qualidade de vida, além da integração e valorização do ser humano.

Meio Ambiente

A promoção da consciência ecológica faz parte da política ambiental das Empresas Randon. Entre as ações que integram um calendário fixo de iniciativas está a participação da corporação na Semana do Meio Ambiente, promovida pela Secretaria do Meio

01410-9 RANDON S/A IMPLEMENTOS E PARTICIPAÇÕES 89.086.144/0001-16

10.01 - RELATÓRIO DA ADMINISTRAÇÃO

Ambiente de Caxias do Sul. Folders educativos com informações sobre o meio ambiente, dicas de preservação, diminuição do desperdício de recursos no trabalho e em casa e a proposta ecológica dos 3 Rs (Reduzir, Reutilizar e Reciclar) é repassada à comunidade. Internamente, os funcionários se envolvem com a Semana do Meio Ambiente com decoração temática, distribuição de informativos, mudas de plantas, sacolas para lixo e folders educativos sobre a conservação do meio ambiente, além de apresentação de trabalhos de educação ambiental elaborados pelos alunos do Programa Florescer.

São várias as ações com vistas à conservação do meio ambiente nas Empresas Randon. Seguem abaixo algumas delas:

- Implementação do sistema de segurança, saúde e meio ambiente;
- Redução na sobra de tinta;
- Reutilização de solventes e troca do sistema de isolamento no processo de pintura;
- Envio de papel para reciclagem;
- Depósito de resíduos não recicláveis classe II em aterro que segue normas rígidas de proteção e isolamento, conforme legislação ambiental vigente;
- Tratamento físico-químico e biológico de efluentes líquidos industriais, na Estação de Tratamento de Efluentes, e biológicos no Projeto de Compostagem de Lodo da ETE. Promove redução de custo de destinação e aproveitamento do composto como adubo nas áreas internas das empresas;
- As metas internas de reaproveitamento de resíduos sólidos (pó de exaustão) atingiram 317 toneladas mês, gerando redução de custos de disposição e transporte.

Gestão de Pessoas

As Empresas Randon encerraram o exercício com 7.556 funcionários e estão conscientes do grau de importância que a responsabilidade social e os recursos humanos têm nas organizações. Por isso tem se mostrado cada vez mais eficiente no compromisso com todos os seus públicos. Através de programas e iniciativas sociais a Companhia caminha em busca do crescimento sustentado.

O Programa Florescer que tem a missão de preparar crianças e adolescentes, com menos oportunidades sociais e econômicas, para o exercício da cidadania, com diversas atividades pedagógicas, em turno inverso ao da escola formal, completou seu quarto ano beneficiando 365 crianças de 7 a 14 anos. Indicadores mostram redução no índice de reprovação das crianças que frequentam o programa.

O Programa Qualificar atende atualmente 30 alunos de formação básica e 40 aprendizes no Centro de Educação Profissional SENAI/Randon e para 2007 mais 20 vagas de aprendizes serão agregadas.

As empresas também deram continuidade aos seus programas de educação buscando desenvolvimento profissional e abrindo perspectivas motivadoras.

Igualmente as empresas mantêm programas regulares voltados a uma melhor qualidade de vida que incentivam práticas saudáveis.

01410-9 RANDON S/A IMPLEMENTOS E PARTICIPAÇÕES 89.086.144/0001-16

10.01 - RELATÓRIO DA ADMINISTRAÇÃO

Na vanguarda, os benefícios, como plano de saúde, previdência privada, cooperativa de crédito, participação nos resultados, ginástica laboral, transporte e alimentação, permitem ao funcionário desenvolver suas atividades com saúde, segurança e bem-estar.

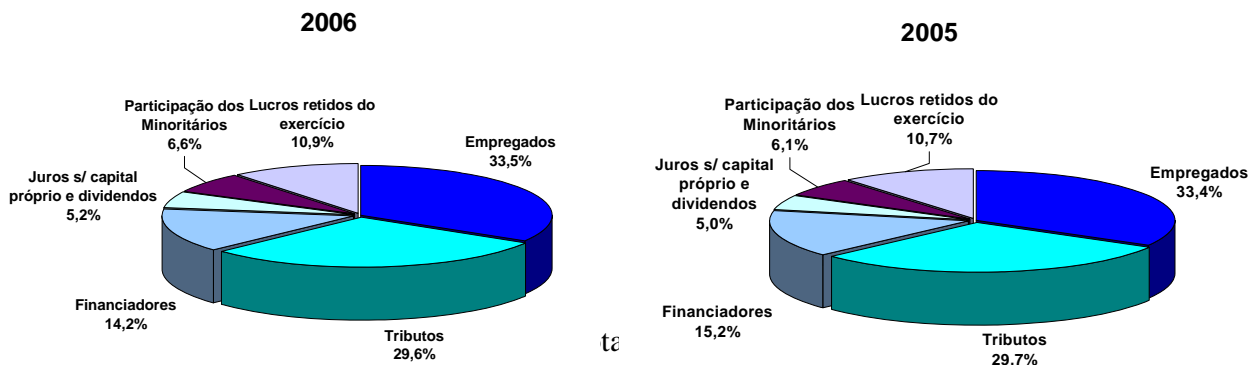
Em busca do desenvolvimento sustentado, as Empresas Randon mantêm uma postura voltada também para a comunidade, tanto na área de educação ambiental como na cultura e lazer.

Em 2006 a Companhia editou e divulgou o Guia de Conduta Ética das Empresas Randon. É um instrumento de comunicação que traduz os valores da empresa e dá as diretrizes para as ações profissionais, a fim de garantir um relacionamento transparente e harmonioso com acionistas, clientes, fornecedores, funcionários, governo e sociedade. Este documento mostra como os princípios que regem a organização devem ser aplicados, na prática, no exercício das relações cotidianas entre as Empresas Randon e seus públicos.

Maiores informações e detalhamento dos diversos programas de responsabilidade social estão contidos no Relatório Social 2005/2006 da Companhia.

Valor Adicionado

O valor adicionado em 2006 (R\$ 827,5 milhões) e 2005 (R\$ 758,1 milhões) foi assim distribuído:



integram as demonstrações financeiras.

GOVERNANÇA CORPORATIVA

Desempenho das Ações

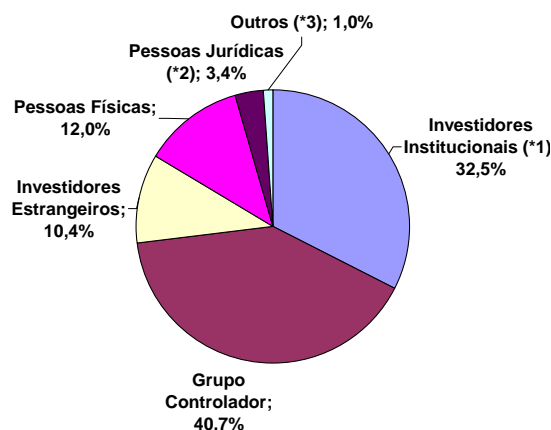
As ações preferenciais da Randon S.A. Implementos e Participações valorizaram 25,5% no exercício de 2006, encerrando o mês de dezembro cotadas em R\$ 9,60 por ação. Neste mesmo período (Jan-Dez/2006), foram realizados 32.823 negócios, que

01410-9 RANDON S/A IMPLEMENTOS E PARTICIPAÇÕES 89.086.144/0001-16

10.01 - RELATÓRIO DA ADMINISTRAÇÃO

movimentaram R\$ 101,6 milhões de ações preferenciais da Companhia na Bovespa - Bolsa de Valores de São Paulo (mercado à vista). O volume médio diário de negócios ficou em R\$ 3,3 milhões, contra R\$ 1,2 milhão no ano de 2005 (Fonte: Bovespa).

Atualmente nossos acionistas estão assim distribuídos:



*1 – Fundos e Clubes de Investimentos

*2 – Empresas, pessoas jurídicas em geral

*3 – Bancos, corretoras, associações

Quadro Geral de Desempenho das Ações – Mercado à Vista

Variáveis	Jan-Dez/2006	Jan-Dez/2005
Quantidade Negociada (Pref.)-	101.561.500	45.716.700
Nº Negócios	32.823	14.075
Média Diária das Ações p/ Pregão	412.852	183.601
Média Diária de Negócios p/ Pregão	133	57
Varição das Ações Randon (%)	25,5%	2,4%
Varição do IBOVESPA (%)	38,0%	27,7%
Valor Patrimonial da Ação	3,24	2,23
Valor de Bolsa da Ação	9,60	7,65
Volume Médio Diário Negociado (Milhões Reais)	3.342,6	1.202,1
Valor Companhia em Bolsa (Milhões Reais)	1.560,2	1.151,5

(Fonte: Bovespa: Bolsa de Valores de São Paulo)

01410-9 RANDON S/A IMPLEMENTOS E PARTICIPAÇÕES 89.086.144/0001-16

10.01 - RELATÓRIO DA ADMINISTRAÇÃO

Fatos Relevantes

Oferta Pública de Ações

A Randon S.A. Implementos e Participações finalizou em maio de 2006 o processo de oferta pública primária e secundária de ações. A oferta total foi fechada em R\$ 235,0 milhões. De um total de 26,5 milhões de ações preferenciais que foram alocadas aos investidores, 10 milhões de ações foram provenientes de oferta primária, com emissão de novas ações, o que representou um ingresso bruto de R\$ 99 milhões à Companhia. Este valor também contemplou a emissão de 2,0 milhões de ações ordinárias majoritariamente subscritas pelo grupo controlador. Os restantes 16,5 milhões de ações foram relativos à oferta secundária, o que rendeu R\$ 136,0 milhões aos acionistas vendedores. O grupo controlador, através da holding DRAMD, manteve a participação de 78% do capital votante e de 40% do total.

Novas Unidades Jurídicas

Conforme autorização em Reunião do Conselho de Administração de 24.05.2006 foi constituída em 22.09.2006 a Randon Automotive (Pty) Ltd. Trata-se de uma subsidiária com participação integral da Randon S.A. Implementos e Participações com sede na cidade de Johannesburg, África do Sul, onde serão desenvolvidas atividades comerciais. O principal objetivo é intensificar a atuação das Empresas Randon naquele território, dando seqüência ao processo de globalização da Companhia.

Em reunião do Conselho de Administração de 07.08.2006 e Fato Relevante de mesma data foi autorizado o estabelecimento de uma indústria metalúrgica de fundição. Esta nova sociedade controlada foi constituída em 01.09.2006 com instalações no complexo industrial Interlagos junto às demais Empresas Randon e inicialmente produzirá peças fundidas em ferro para fornecimento à Companhia e as Empresas Randon, representando uma parcela dos fundidos em ferro utilizados por estas em seus processos produtivos. A participação societária da Companhia será de 99,99% e os investimentos previstos para implementação dessa unidade fabril são da ordem de R\$ 100,0 milhões, a serem realizados no prazo de 24 meses, e estão contemplados no Plano Plurianual de Investimentos 2005-2009, rubrica “integração na cadeia de suprimentos”, já referido no Relatório Anual dos Administradores de 2005 e no Prospecto da Oferta Pública de Ações registrada na CVM em 26.04.2006.

Aquisição de Ações da Companhia

Conforme aprovação em Ata de Reunião do Conselho de Administração de 26.07.2006 e Fato Relevante divulgado em mesma data, a Companhia iniciou um processo de aquisição de ações de sua própria emissão para permanência em tesouraria e futura alienação ou cancelamento. Foi autorizada na ocasião a aquisição de até 1.000.000 ações preferenciais num prazo máximo de 180 dias. As compras já foram realizadas no período compreendido pelos dias 11 de agosto a 2 de outubro de 2006 ao preço médio de R\$ 6,86 por ação, perfazendo um desembolso de R\$ 6,8 milhões para Companhia. Esta aquisição

01410-9 RANDON S/A IMPLEMENTOS E PARTICIPAÇÕES 89.086.144/0001-16

10.01 - RELATÓRIO DA ADMINISTRAÇÃO

representou uma oportunidade de investimento para a Companhia, considerando a atual cotação das ações preferenciais na Bolsa de Valores, aliada às boas práticas de governança corporativa.

Relações com Investidores

No ano de 2006, a Companhia realizou reuniões e participou de vários eventos reunindo públicos diferentes, como mercado financeiro, de capitais, acionistas, potenciais investidores e imprensa. A seguir, alguns dos principais eventos:

Em janeiro/2006 as Empresas Randon participaram como convidadas da 10ª Conferência Latino-americana promovida pelo Banco Santander, em Acapulco, no México, tendo como tema as perspectivas econômicas da América Latina.

Obedecendo ao cronograma de eventos corporativos 2006, a Companhia promoveu no dia 7 de março, o quarto encontro com a mídia e convidados, ocasião em que divulgou os resultados de 2005.

Também realizou Non-Deal Road Show no Brasil, Estados Unidos e Europa e reuniões com analistas e investidores nas sedes da APIMEC em São Paulo, Rio de Janeiro e Porto Alegre, que contaram com expressiva participação por parte dos analistas, investidores e demais instituições.

Remuneração dos Acionistas

A Companhia creditou juros sobre o capital próprio referente ao exercício 2006 no montante de R\$ 30,9 milhões, sendo R\$ 15,3 milhões (R\$ 0,0942400 por ação ordinária e preferencial) pagos em julho de 2006 e R\$ 15,6 milhões (R\$ 0,0966400 por ação ordinária e preferencial) pagos em janeiro de 2007. Os administradores estão propondo à Assembléia Geral Ordinária, a ser realizada em abril de 2007, que os juros sobre o capital próprio sejam imputados aos dividendos pelo valor líquido de imposto de renda na fonte, remanescendo, em favor dos acionistas, R\$ 11,9 milhões (R\$ 0,07370138 por ação ordinária e preferencial). Desse modo, os dividendos somados aos juros sobre o capital próprio líquido do exercício de 2006 perfazem R\$ 38,2 milhões, que representam 30% do lucro líquido ajustado ou R\$ 0,23644530 por ação.

Instrução CVM nº 381 – Auditores Independentes

Em atendimento à Instrução nº 381/03 da Comissão de Valores Mobiliários, informamos o seguinte:

Em dezembro de 2005, a Randon S.A. Implementos e Participações contratou serviços da KPMG Risk Advisory Services Ltda., especializados na área de Assessoria Financeira e de Riscos, para serviços de avaliação dos procedimentos financeiros das Empresas Randon. Estes serviços foram complementares as auditorias legais de rotina e não conflitaram com as mesmas. O referido trabalho teve duração inferior a 12 (doze) meses, pelo qual foi paga a importância de R\$ 110 mil durante o exercício de 2006.

O valor acima representou 10,62% sobre o valor total pago por serviços de auditoria externa e foram realizados por profissionais totalmente independentes dos que atuaram nos

01410-9 RANDON S/A IMPLEMENTOS E PARTICIPAÇÕES 89.086.144/0001-16

10.01 - RELATÓRIO DA ADMINISTRAÇÃO

trabalhos legais obrigatórios de auditoria externa. Os serviços relacionados à auditoria externa, ou trabalhos legais obrigatórios, representaram 89,38% ou R\$ 926 mil, no exercício de 2006.

A Randon e suas controladas têm como política assegurar que não haja conflito de interesse, perda de independência ou objetividade pelos serviços prestados por auditores independentes, não relacionados à auditoria externa.

PRÊMIOS E DESTAQUES

No ano de 2006, as Empresas Randon receberam várias premiações, das quais destacamos:

- Prêmio Exportação ADVB-RS 2006 34ª Edição, concedido às Empresas Randon pelo desempenho das exportações consolidadas em 2005.

- Randon e controlada Fras-le estão novamente entre as 100 Melhores Empresas para Trabalhar na América Latina 2006. É a segunda vez que a Fras-le figura no ranking, enquanto que a Randon aparece pela terceira vez. A avaliação foi feita pelo Great Place to Work Institute que analisou 1183 empresas da Argentina, Brasil, Chile, Colômbia, Equador, México, Peru, Uruguai e Venezuela.

- Prêmio Destaque Setorial, da Abrasca (Associação Brasileira das Companhias Abertas) para as Empresas Randon. O prêmio deve-se ao desempenho financeiro positivo atingido pelas Empresas Randon em 2005.

- Prêmio Qualidade RS 2006 – conferido pelo Programa Gaúcho de Qualidade e Produtividade (PGQP), para 2 das 7 Empresas Randon. A Suspensys Sistemas Automotivos Ltda. foi contemplada com o Troféu Prata e a Randon Veículos Ltda. com o Troféu Bronze.

- Prêmio Melhores e Maiores da Revista Exame 2006 – onde a Randon S.A. Implementos e Participações recebeu o prêmio na categoria Setor Regional Indústria – Sul.

- Pela quinta vez consecutiva as Empresas Randon figuram no ranking da Revista Exame / Você S.A., que reconhece as 150 Melhores Empresas para se Trabalhar no Brasil. Nessa edição de 2006, a Fras-le conquistou a 8ª posição e a Randon S.A. ficou entre as 150 melhores.

- A Randon S.A., conquistou pela décima vez consecutiva o prêmio Preferência do Transporte, promovido pelo Sindicato das Empresas de Transportes de Carga no Estado do RS (Setcergs).

- A Suspensys conquistou o prêmio de excelência “Supply Award da Volkswagen Caminhões e Ônibus”, nas categorias desempenho na negociação e competência no desenvolvimento. Em ambas as indicações, a empresa foi escolhida como a melhor fornecedora do grupo metálico.

- As Empresas Randon figuram na oitava posição entre as 100 maiores empresas do Rio Grande do Sul no Ranking das Grandes e Líderes 2006, promovido pela Revista Amanhã com suporte técnico da consultoria Price Waterhouse Coopers.

01410-9 RANDON S/A IMPLEMENTOS E PARTICIPAÇÕES 89.086.144/0001-16

10.01 - RELATÓRIO DA ADMINISTRAÇÃO

- A Randon S.A. Implementos e Participações também ficou na 8ª posição no ranking das Grandes e Líderes do Rio Grande do Sul pela Revista Amanhã, em 103º no ranking brasileiro da Revista Valor Grandes Grupos Edição 2006 sendo a 20ª Melhor em rentabilidade patrimonial.

01410-9 RANDON S/A IMPLEMENTOS E PARTICIPAÇÕES 89.086.144/0001-16

11.01 - NOTAS EXPLICATIVAS

1 Contexto operacional

A Companhia tem por objeto: a) participação no capital social de outras sociedades; b) administração de bens móveis e imóveis próprios; c) indústria, comércio, importação e exportação de veículos para o transporte rodoviário, implementos para o transporte rodoviário e ferroviário, aparelhos mecânicos, peças, partes e componentes concernentes ao ramo; d) transporte rodoviário de cargas, e e) prestação de serviços atinentes a seus ramos de atividades.

a) Distribuições Pública Primária e Secundária

A Companhia, os acionistas vendedores identificados no Prospecto Definitivo de Distribuição Pública Primária de Ações Ordinárias e Ações Preferenciais e de Distribuição Pública Secundária de Ações Preferenciais de Emissão da Companhia, datado de 27 de abril de 2006, e o Banco Santander Brasil S.A., coordenador líder, comunicaram o início da distribuição pública primária de 2.000.000 (dois milhões) de ações ordinárias e de 10.000.000 (dez milhões) de ações preferenciais de emissão da Companhia e distribuição pública secundária de 16.509.116 (dezesesseis milhões, quinhentos e nove mil, cento e dezesesseis) ações preferenciais da Companhia, nominativas, escriturais e sem valor nominal, ao preço por ação de R\$ 8,25 (oito reais e vinte e cinco centavos).

O total apurado na operação representou o montante de R\$ 235.200 sendo R\$ 99.000 referente oferta primária e R\$ 136.200 na oferta secundária. Dessa forma foi subscrito o capital social, em 27 de abril de 2006, dentro do limite autorizado, em R\$ 99.000, o qual passou de R\$ 180.000 para R\$ 279.000, e da posição anterior de 150.523.635 ações para 162.523.635 ações.

b) Constituição de empresa controlada

Em 01 de setembro de 2006, a Companhia integralizou capital no valor correspondente a R\$ 6.600, na empresa Castertech Fundação e Tecnologia Ltda., da qual é detentora de 99,99% do Capital Social, mediante a conferência do imóvel de sua propriedade. No ano de 2006 o capital integralizado nesta empresa foi de R\$ 21.269.

A controlada constituída tem por objeto: a) a indústria metalúrgica de peças fundidas; b) a comercialização, importação e exportação de produtos, blocos, partes, peças, componentes, sistemas e materiais, direta ou indiretamente, relacionados com sua atividade industrial, e c) a prestação de serviços técnicos, administrativos e de assessoria, concernentes às atividades acima mencionadas.

2 Apresentação das demonstrações financeiras

As demonstrações financeiras individuais e consolidadas foram elaboradas com base nas práticas contábeis emanadas da legislação societária e normas da Comissão de Valores Mobiliários.

Com o objetivo de aprimoramento das informações prestadas ao mercado, a Companhia está apresentando as seguintes informações complementares abrangendo a controladora e o consolidado:

a. Relatório por segmento

Um segmento é um componente identificável da sociedade, destinado à fabricação de produtos

01410-9 RANDON S/A IMPLEMENTOS E PARTICIPAÇÕES 89.086.144/0001-16

11.01 - NOTAS EXPLICATIVAS

ou à prestação de serviços (segmentos de negócios), ou fornecimento de produtos e serviços num ambiente econômico particular (segmentos geográficos), o qual esteja sujeito a riscos e remunerações que são diferentes daqueles outros segmentos.

b. Demonstrações dos fluxos de caixa

A demonstração dos fluxos de caixa foi preparada de acordo com a NPC 20 - Demonstração dos fluxos de caixa, emitida pelo IBRACON - Instituto dos Auditores Independentes do Brasil.

c. Demonstrações do valor adicionado

A Administração está divulgando, nos moldes do Ofício-Circular/CVM/SNC/SEP nº 01/06 e Resolução CFC nº 1.010/05, a demonstração do valor adicionado que tem por objetivo demonstrar o valor da riqueza gerada pela Companhia e a distribuição para os elementos que contribuíram para sua geração.

Todas as informações apresentadas foram obtidas nos registros contábeis da Companhia e suas controladas. Foram efetuadas reclassificações de determinadas informações contidas na demonstração do resultado tradicional, tendo em vista serem consideradas na demonstração do valor adicionado como distribuição do valor adicionado gerado.

3 Resumo das principais práticas contábeis

a. Apuração do resultado

O resultado das operações é apurado em conformidade com o regime contábil de competência de exercício.

A receita de venda de produtos é reconhecida no resultado quando todos os riscos e benefícios inerentes ao produto são transferidos para o comprador. A receita de serviços prestados é reconhecida no resultado em função de sua realização. Uma receita não é reconhecida se há uma incerteza significativa na sua realização.

b. Estimativas contábeis

A elaboração de demonstrações financeiras de acordo com as práticas contábeis adotadas no Brasil requer que a Administração use de julgamento na determinação e registro de estimativas contábeis. Ativos e passivos significativos sujeitos a essas estimativas e premissas incluem o valor residual do ativo imobilizado, provisão para devedores duvidosos, estoques e impostos diferidos ativos, provisão para contingências, e ativos e passivos relacionados a benefícios a empregados. A liquidação das transações envolvendo essas estimativas poderá resultar em valores diferentes dos estimados, devido a imprecisões inerentes ao processo de sua determinação. A Companhia revisa as estimativas e premissas pelo menos trimestralmente.

c. Moeda estrangeira

Os ativos e passivos monetários em moedas estrangeiras foram convertidos para Reais pela taxa de câmbio da data de fechamento do balanço e as diferenças decorrentes de conversão de moeda

01410-9 RANDON S/A IMPLEMENTOS E PARTICIPAÇÕES 89.086.144/0001-16

11.01 - NOTAS EXPLICATIVAS

foram reconhecidas no resultado do exercício. Para as subsidiárias localizadas no exterior, os ativos e passivos foram convertidos para Reais pela taxa de câmbio no fechamento do balanço.

d. Ativos circulante e não circulante

- **Aplicações financeiras**

As aplicações financeiras estão avaliadas ao custo, acrescido dos rendimentos auferidos até a data do balanço.

- **Clientes**

O saldo de clientes são registrados pelo valor faturado incluindo os respectivos impostos.

A provisão para devedores duvidosos foi constituída em montante considerado suficiente pela administração para fazer face às eventuais perdas na realização dos créditos e teve como critério a análise individual dos saldos de clientes com risco de inadimplência.

- **Estoques**

Avaliados ao custo médio de aquisição ou de produção, que não excede o valor de mercado.

O custo dos estoques inclui gastos incorridos na aquisição, transporte e armazenagem. No caso de estoques acabados e estoques em elaboração, o custo inclui as despesas gerais de fabricação baseadas na capacidade normal de operação.

- **Consórcio para revenda**

Avaliado pelo valor do crédito objeto do investimento em cotas de grupos de consórcio até a data do balanço.

- **Demais ativos circulantes e não circulantes**

São apresentados pelo valor líquido de realização.

e. Permanente

- **Investimentos**

Os investimentos em empresas controladas estão avaliados pelo método de equivalência patrimonial.

Os demais investimentos permanentes são avaliados ao custo de aquisição deduzido de provisão para desvalorização, quando aplicável.

- **Imobilizado**

Registrado ao custo de aquisição, formação ou construção. A depreciação é calculada pelo método linear às taxas mencionadas na nota explicativa nº 11 e leva em consideração o tempo de vida útil estimado dos bens.

01410-9 RANDON S/A IMPLEMENTOS E PARTICIPAÇÕES 89.086.144/0001-16

11.01 - NOTAS EXPLICATIVAS

Gastos decorrentes de reposição de um componente de um item do imobilizado são contabilizados separadamente, incluindo inspeções e vistorias. Outros gastos são capitalizados apenas quando há um aumento nos benefícios econômicos desse item do imobilizado. Qualquer outro tipo de gasto é reconhecido no resultado como despesa.

- **Diferido**

Registrado ao custo de aquisição e formação, deduzido da amortização, a qual é calculada pelo método linear às taxas que levam em consideração a vida útil dos ativos intangíveis. O ativo diferido é registrado quando há um aumento dos benefícios econômicos relacionados a esse ativo.

f. Passivos circulante e não circulante

São demonstrados pelos valores conhecidos ou calculáveis, acrescidos, quando aplicável, dos correspondentes encargos, variações monetárias e/ou cambiais incorridas até a data dos balanços.

g. Provisões para contingências

Uma provisão para contingência é reconhecida no balanço quando a Companhia possui uma obrigação legal ou constituída como resultado de um evento passado, e é provável que um recurso econômico seja requerido para saldar a obrigação. As provisões são registradas tendo como base as melhores estimativas do risco envolvido.

h. Plano de pensão e de benefícios pós-emprego a funcionários

Os custos de patrocínio do plano de pensão e eventuais déficits (superávits) do plano são contabilizados em atendimento à Deliberação CVM nº 371/00.

i. Imposto de Renda e Contribuição Social

O Imposto de Renda e a Contribuição Social, do exercício corrente e diferidos, são calculados com base nas alíquotas de 15% acrescida do adicional de 10% sobre o lucro tributável excedente de R\$ 240 para Imposto de Renda e 9% sobre o lucro tributável para Contribuição Social sobre o Lucro Líquido e consideram a compensação de prejuízos fiscais e base negativa de Contribuição Social, limitada a 30% do lucro real.

Os impostos ativos diferidos decorrentes de prejuízo fiscal, base negativa da Contribuição Social e diferenças temporárias foram constituídos em conformidade com a Instrução CVM nº 371 de 27 de junho de 2002 e levam em consideração o histórico de rentabilidade e a expectativa de geração de lucros tributáveis futuros fundamentada em estudo técnico de viabilidade.

4 Demonstrações financeiras consolidadas

As demonstrações financeiras consolidadas incluem as demonstrações da Randon S.A. Implementos

01410-9 RANDON S/A IMPLEMENTOS E PARTICIPAÇÕES 89.086.144/0001-16

11.01 - NOTAS EXPLICATIVAS

e Participações e suas controladas a seguir relacionadas:

	Percentual de participação			
	2006		2005	
	Direta	Indireta	Direta	Indireta
Randon Argentina S.A. (a)	99,99	-	99,99	-
Randon Middle East (b)	100,00	-	100,00	-
Randon Automotive Ltda. (d)	100,00	-	-	-
Jost Brasil Sistemas Automotivos Ltda.	51,00	-	51,00	-
Master Sistemas Automotivos Ltda.	51,00	-	51,00	-
Suspensys Sistemas Automotivos Ltda.	22,88	27,12	22,88	27,12
Randon Administradora de Consórcios Ltda.	99,57	-	99,57	-
Randon Veículos Ltda.	99,99	-	99,99	-
Castertech Fundação e Tecnologia Ltda. (c)	99,99	-	-	-
Fras-le S.A.	45,22	-	44,05	-
Fras-le Argentina S.A. (a)	-	99,99	-	99,99
Fras-le North America, Inc. (a)	-	100,00	-	100,00
Fras-le Andina Com. Y Repres. Ltda. (a)	-	99,00	-	99,00
Fras-le Europe (a)	-	100,00	-	100,00
Fras-le México S de RL de CV (a)	-	99,66	-	-

(a) Sociedade controlada no exterior.

(b) Filial no exterior que, para fins de avaliação de investimento, foi considerada como uma controlada, conforme determina a Instrução da CVM 247/96.

(c) Empresa controlada constituída em 01 de setembro de 2006.

(d) Empresa controlada no exterior constituída em 30 de outubro de 2006.

As políticas contábeis foram aplicadas de forma uniforme em todas as empresas consolidadas e consistentes com aquelas utilizadas no exercício anterior.

Descrição dos principais procedimentos de consolidação

- a. Eliminação dos saldos das contas de ativos e passivos entre as empresas consolidadas;
- b. Eliminação das participações no capital, reservas e lucros acumulados das empresas controladas;
- c. Eliminação dos saldos de receitas e despesas, bem como de lucros não realizados, decorrentes de negócios entre as empresas. Perdas não realizadas são eliminadas da mesma maneira, mas apenas quando não há evidências de incertezas de recuperação dos ativos relacionados;
- d. Eliminação dos encargos de tributos sobre a parcela de lucro não realizado e apresentados como impostos diferidos no balanço patrimonial consolidado; e
- e. Destaque do valor da participação dos acionistas minoritários nas demonstrações financeiras consolidadas.

01410-9 RANDON S/A IMPLEMENTOS E PARTICIPAÇÕES 89.086.144/0001-16

11.01 - NOTAS EXPLICATIVAS

A conciliação do lucro do exercício e do patrimônio líquido está demonstrada a seguir:

	<u>Lucro do exercício</u>		<u>Patrimônio líquido</u>	
	2006	2005	2006	2005
Controladora	<u>133.990</u>	<u>119.026</u>	<u>527.374</u>	<u>335.914</u>
Eliminação de lucro auferido pela controladora em transações com controladas, líquido de Imposto de Renda e Contribuição Social	(<u>607</u>)	(<u>538</u>)	(<u>1.684</u>)	(<u>1.075</u>)
Consolidado	<u>133.383</u>	<u>118.488</u>	<u>525.690</u>	<u>334.839</u>

5 Disponibilidades

	<u>Controladora</u>		<u>Consolidado</u>	
	2006	2005	2006	2005
Caixa e bancos	2.832	11.202	17.553	19.629
Aplicações financeiras	<u>109.184</u>	<u>57.400</u>	<u>165.668</u>	<u>152.813</u>
	<u>112.016</u>	<u>68.602</u>	<u>183.221</u>	<u>172.442</u>

As aplicações financeiras referem-se substancialmente a certificados de depósitos bancários e fundos de renda fixa, remuneradas a taxas que variam entre 98,0% e 100,8% do Certificado de Depósito Interbancário – CDI.

6 Aplicações financeiras de liquidez não imediata

Tipo	Remuneração	<u>Controladora</u>		<u>Consolidado</u>	
		2006	2005	2006	2005
CDB	100,5% do CDI	16.388	-	16.388	-
Debêntures	101,1% do CDI	16.397	-	16.397	-
Operações de <i>hedge</i>	Variação cambial	<u>453</u>	<u>757</u>	<u>453</u>	<u>3.711</u>

01410-9 RANDON S/A IMPLEMENTOS E PARTICIPAÇÕES 89.086.144/0001-16

11.01 - NOTAS EXPLICATIVAS

33.238 757 33.238 3.711

7 Contas a receber de clientes

	<u>Controladora</u>		<u>Consolidado</u>	
	2006	2005	2006	2005
Circulante:				
No País	143.171	124.760	271.190	229.224
No exterior	25.698	35.915	101.533	99.202
Empresas controladas	13.940	17.090	-	-
Menos:				
Vendor	(18.498)	(22.402)	(22.206)	(28.510)
Cambiais descontadas	(22)	-	(19.288)	(6.894)
Provisão para devedores duvidosos	(3.221)	(3.217)	(8.652)	(8.089)
	<u>161.068</u>	<u>152.146</u>	<u>322.577</u>	<u>284.933</u>

8 Estoques

	<u>Controladora</u>		<u>Consolidado</u>	
	2006	2005	2006	2005
Produtos acabados	30.131	33.266	55.367	57.290
Produtos em elaboração	36.872	28.691	55.215	45.823
Matérias-primas	26.307	33.238	84.683	92.949
Materiais diversos	8.791	10.399	22.905	23.382
Provisão para estoques obsoletos	(519)	(467)	(1.210)	(858)
Adiantamento a fornecedores	3.994	1.276	8.227	5.157
Importações em andamento	<u>2.016</u>	<u>2.284</u>	<u>2.759</u>	<u>4.190</u>
	<u>107.592</u>	<u>108.687</u>	<u>227.946</u>	<u>227.933</u>

9 Transações com partes relacionadas

a. Saldos e operações entre partes relacionadas

Os principais saldos de ativos e passivos em 31 de dezembro de 2006 e 2005, bem como as transações que influenciaram o resultado do exercício, relativas a operações com partes relacionadas, decorrem de transações com a Companhia e suas controladas, as quais foram realizadas em condições usuais de mercado para os respectivos tipos de operação e condições específicas considerando os volumes das operações e prazos de pagamentos.

01410-9 RANDON S/A IMPLEMENTOS E PARTICIPAÇÕES 89.086.144/0001-16

11.01 - NOTAS EXPLICATIVAS

	Controladas e partes relacionadas											Controladora		
	Randon Veículos Ltda.	Master Sistemas Automotivos Ltda.	Jost Brasil Sistemas Automotivos Ltda.	Fras-le S.A.	Suspensys Sistemas Automotivos Ltda.	Randon Argentina S.A.	Randon Administradora de Consórcios Ltda.	Randon Middle East	DRAMD Particip. e Adm. Ltda.	Ravimia Corretora de Seguros Ltda.	Fras-le Argentina S.A.	Outras partes relacionadas (a)	2006	2005
Ativo														
Contas a receber por vendas	134	348	475	8	632	12.320	23	-	-	-	-	-	13.940	17.090
Afiantamento a controladas	-	-	1	-	11	-	-	-	-	-	-	-	12	35
Mútuos a receber	-	981	-	-	761	-	-	-	-	-	-	124	1.866	2.549
Passivo														
Contas a pagar por compras	-	-	(72)	-	234	-	-	-	-	-	-	-	162	226
Afiantamentos de controladas	6	-	22	-	1	-	-	-	-	-	-	-	29	10
Mútuos a pagar	28	-	7.780	6.897	-	-	-	-	15.052	1.116	-	5.047	35.920	29.135
Resultado do exercício														
Venda de produtos e serviços	3.466	3.620	1.178	4.248	9.665	27.166	1.136	-	-	-	430	-	50.909	60.517
Compra de produtos e serviços	-	10.328	29.194	2.731	118.801	-	-	198	-	-	-	-	161.252	180.077
Receitas financeiras	395	109	-	9	12	-	-	-	-	-	-	19	544	1.653
Despesas financeiras	1	1	946	334	551	-	-	-	2.710	100	-	701	5.344	3.822

(a) Saldos de mútuos a receber e a pagar mantidos junto a diretores, gerentes corporativos, membros do conselho de administração entre outras partes relacionadas.

Os direitos e as obrigações com partes relacionadas são principalmente representados por transações mercantis, relativos a transações de compra e venda. Saldos de conta corrente, relativos aos contratos de mútuo entre a controladora, controladas e outras partes relacionadas, possuem prazo de vencimento indeterminado e são atualizados pró-rata tempore pela taxa DI-Extra, editada pela Andima, sem juros.

b. Garantias

Em 31 de dezembro de 2006 e 2005, a Companhia apresentava os seguintes montantes de garantias representadas por avais, fianças, propriedade fiduciária e hipotecas prestadas a empresas relacionadas:

	Garantias	2006	2005
Randon Veículos Ltda.	Avais	976	9.383
Master Sistemas Automotivos Ltda.	Avais e fianças	19.696	17.261
Jost Brasil Sistemas Automotivos Ltda.	Avais	389	907
Fras-le S.A.	Avais e fianças	17.146	27.471
Randon Argentina S.A.	Fianças	5.058	-
Suspensys Sistemas Automotivos Ltda.	Avais, fianças e propriedade fiduciária	<u>24.254</u>	<u>24.172</u>
		<u>67.519</u>	<u>79.194</u>

10 Investimentos

a. Composição dos saldos

	Controladora		Consolidado	
	2006	2005	2006	2005
Participações em empresas controladas	239.232	179.402	-	-
Participação de outras empresas				

01410-9 RANDON S/A IMPLEMENTOS E PARTICIPAÇÕES 89.086.144/0001-16

11.01 - NOTAS EXPLICATIVAS

nas controladas	-	-	22.285	20.544
Outros investimentos	1.804	1.882	4.660	5.210
Provisão para desvalorização dos investimentos mantidos ao custo	(822)	(822)	(1.719)	(2.226)
Ágio não absorvido na consolidação	-	-	-	92
	<u>240.214</u>	<u>180.462</u>	<u>25.226</u>	<u>23.620</u>

b. Movimentação dos saldos

	Suspensys Sistemas Automotivos Fras-le S.A.	Master Sistemas Automotivos Ltda.	Jost Brasil Sistemas Automotivos Ltda.	Randon Veículos Ltda.	Randon Administradora de Consórcios Ltda.	Randon Argentina S.A.	Castertech Fundição e Tecnologia Ltda.	Randon Middle East	Randon Automotive Ltda.	Fras-le Argentina S.A.	Total
Saldos em 31 de dezembro de 2005	60.060	16.847	45.235	11.931	18.895	21.599	4.746	-	89	-	179.402
- Aumento de participação societária	1.642	-	3.943	-	-	-	-	21.269	-	67	27.299
- Juros sobre capital recebidos e dividendos	(6.036)	(14.307)	(7.389)	(4.834)	(1.389)	(6.650)	-	-	-	(158)	(40.763)
- Equivalência patrimonial	18.529	15.710	19.010	5.879	5.466	8.157	392	-	54	(32)	73.294
Saldos em 31 de dezembro de 2006	<u>74.195</u>	<u>18.250</u>	<u>60.799</u>	<u>12.976</u>	<u>22.972</u>	<u>23.106</u>	<u>5.138</u>	<u>21.269</u>	<u>143</u>	<u>35</u>	<u>239.232</u>

c. Informações das investidas

	Fras-le S.A. (b)	Suspensys Sistemas Automotivos Ltda. (a) e (b)	Master Sistemas Automotivos Ltda. (a) e (b)	Jost Brasil Sistemas Automotivos Ltda. (b)	Randon Veículos Ltda. (b)	Randon Administradora de Consórcios Ltda.	Randon Argentina S.A. (a)	Castertech Fundição e Tecnologia Ltda.	Randon Middle East	Randon Automotive Ltda.	Fras-le Argentina S.A. (a)	Controladora	2006	2005
Capital social	65.000	34.233	27.996	5.690	15.000	5.950	36.748	21.269	64	65	37			
Quantidade total de ações ou quotas da investida (em lotes de mil)														
- Ordinárias	44.116	-	-	-	-	-	31.016	-	-	-	1.547			
- Preferenciais	24.137	-	-	-	-	-	-	-	-	-	-			
- Quotas	-	100.000	92.000	5.690	15.000	5.950	-	70.000	-	210	-			
Participação no capital social, no final do exercício - %	45,22	22,88	51,00	51,00	99,99	99,57	99,99	100,00	100,00	100,00	6,00			
Patrimônio líquido ajustado	164.263	86.686	119.422	26.530	22.977	23.206	5.138	21.269	143	35	5.823			
Lucro líquido (prejuízo) do exercício	40.782	35.079	36.926	11.709	5.442	8.192	549	-	65	(30)	2.353			
Resultado da equivalência patrimonial	18.529	15.710	19.010	5.879	5.466	8.157	392	-	54	(32)	129	73.294	65.185	
Valor do investimento em 31 de dezembro de 2006	74.195	18.250	60.799	12.976	22.972	23.106	5.138	21.269	143	35	349	239.232	179.402	

(a) Informações revisadas por outros auditores independentes;

(b) Exclui lucros não realizados nos estoques: Fras-le S.A. (RS 88), Suspensys Sistemas Automotivos Ltda. (RS 1.320), Master Sistemas Automotivos Ltda. (RS 106), Jost Brasil Sistemas Automotivos Ltda. (RS 555) e Randon Veículos Ltda. (RS 4).

d. Juros sobre o capital próprio e dividendos recebidos

Até 31 de dezembro de 2006 a Companhia recebeu de controladas juros sobre o capital próprio no valor de R\$ 13.173 (R\$ 13.738 em 2005), contabilizando como receitas financeiras na demonstração do resultado. Para efeito de divulgação e adequação aos princípios contábeis, o referido valor foi revertido na demonstração de resultado tendo como contrapartida a conta do ativo permanente - investimentos.

A Companhia recebeu dividendos de controladas no valor de R\$ 27.590 até 31 de dezembro

01410-9 RANDON S/A IMPLEMENTOS E PARTICIPAÇÕES 89.086.144/0001-16

11.01 - NOTAS EXPLICATIVAS

de 2006 (R\$ 27.717 em 2005).

11 Imobilizado

a. Composição dos saldos

	Taxa média anual de depreciação % a.a.	Controladora				Consolidado			
		2006		2005		2006		2005	
		Custo	Depreciação	Líquido	Líquido	Custo	Depreciação	Líquido	Líquido
Tangível									
Edificações	4	62.827	(25.366)	37.461	25.984	132.484	(44.057)	88.427	72.405
Máquinas e equipamentos	10	55.898	(30.600)	25.298	18.718	349.712	(209.448)	140.264	109.450
Moldes	10	7.553	(3.576)	3.977	3.528	69.670	(35.543)	34.127	29.054
Móveis e utensílios	10	5.874	(3.423)	2.451	2.068	19.660	(11.157)	8.503	8.010
Veículos	21	7.314	(5.544)	1.770	1.499	11.597	(8.844)	2.753	2.145
Equipamentos de computação	20	4.817	(3.655)	1.162	1.280	14.490	(10.949)	3.541	3.948
Terrenos		24.255	-	24.255	22.426	37.242	-	37.242	27.514
Outras		3.310	-	3.310	3.010	3.310	-	3.310	3.014
Imobilizações em andamento		36.075	-	36.075	12.581	44.671	-	44.671	21.853
Importações em andamento		3.306	-	3.306	45	5.704	-	5.704	445
Adiantamentos a fornecedores		2.872	-	2.872	854	20.914	-	20.914	3.348
		<u>214.101</u>	<u>(72.164)</u>	<u>141.937</u>	<u>91.993</u>	<u>709.454</u>	<u>(319.998)</u>	<u>389.456</u>	<u>281.186</u>
Intangível									
Marcas e patentes		209	-	209	204	224	-	224	214
Software	20	5.157	(3.718)	1.439	1.406	14.513	(8.993)	5.520	4.674
		<u>5.366</u>	<u>(3.718)</u>	<u>1.648</u>	<u>1.610</u>	<u>14.737</u>	<u>(8.993)</u>	<u>5.744</u>	<u>4.888</u>
		<u>219.467</u>	<u>(75.882)</u>	<u>143.585</u>	<u>93.603</u>	<u>724.191</u>	<u>(328.991)</u>	<u>395.200</u>	<u>286.074</u>

b. Movimentação do custo

01410-9 RANDON S/A IMPLEMENTOS E PARTICIPAÇÕES 89.086.144/0001-16

11.01 - NOTAS EXPLICATIVAS

	Consolidado				
	2005	2006			
	Custo	Adições	Baixas	Outras	Custo
Tangível					
Edificações	111.845	4.736	(1.470)	17.373	132.484
Máquinas e equipamentos	293.944	30.815	(1.698)	26.651	349.712
Moldes	59.447	3.614	(306)	6.915	69.670
Móveis e utensílios	18.001	1.503	(194)	350	19.660
Veículos	10.591	1.535	(408)	(121)	11.597
Equipamentos de computação	14.173	990	(802)	129	14.490
Terrenos	27.514	10.786	(926)	(132)	37.242
Imobilizações em andamento	21.853	61.752	(273)	(38.661)	44.671
Outros	3.014	420	(120)	(4)	3.310
Importações em andamento	445	6.278	-	(1.019)	5.704
Adiantamentos a fornecedores	3.348	30.456	(48)	(12.842)	20.914
	<u>564.175</u>	<u>152.885</u>	<u>(6.245)</u>	<u>(1.361)</u>	<u>709.454</u>
Intangível					
Marcas e patentes	214	5	-	5	224
Softwares	12.942	2.268	(1.054)	357	14.513
	<u>13.156</u>	<u>2.273</u>	<u>(1.054)</u>	<u>362</u>	<u>14.737</u>
	<u>577.331</u>	<u>155.158</u>	<u>(7.299)</u>	<u>(999)</u>	<u>724.191</u>

Os bens totalmente depreciados em uso em 2006 correspondem ao montante de R\$ 34.189 (R\$ 37.757 em 2005) na controladora e R\$ 181.478 (R\$ 168.579 em 2005) no consolidado.

12 Financiamentos e empréstimos

01410-9 RANDON S/A IMPLEMENTOS E PARTICIPAÇÕES 89.086.144/0001-16

11.01 - NOTAS EXPLICATIVAS

	Indexador	Juros	Controladora		Consolidado	
			2006	2005	2006	2005
Moeda nacional:						
FINAME	URTJLP / TJLP	2,5% a 8% a.a.	201	497	3.558	3.663
FINEP	TJLP	3% a 5% a.a.	17.119	12.995	42.331	23.026
Empréstimos bancários	TJLP	2,5% a 4,2% a.a.	8.914	4.121	14.040	4.131
BNDES	URTJLP / TJLP	2,5% a 5,4 % a.a.	39.332	17.330	72.305	50.607
Moeda estrangeira:						
Adiantamentos de contratos de câmbio de pré-pagamento de exportação de US\$ 22.289 mil na controladora e US\$ 34.376 mil no consolidado	Variação cambial + Libor	2,65% a 5,9% a.a.	47.653	67.683	73.496	112.097
Financiamento de US\$ 10.762 mil na controladora e US\$ 18.472 mil no consolidado	Variação cambial + Libor	0,75% a 6,17% a.a.	23.009	20.809	39.493	48.412
Empréstimo de capital de giro de US\$ 2.399 mil	Variação cambial	11,5% a.a.	-	-	5.130	-
BNDES	UMBND / Variação Cambial	2,5% a 4,5 % a.a.	<u>5.941</u>	<u>4.344</u>	<u>10.378</u>	<u>17.336</u>
			142.169	127.779	260.731	259.272
Operações swap	Variação cambial	100% a 103% do CDI (-) 6,4% a.a. a (-) 3,5% a.a.	<u>14.687</u>	<u>19.862</u>	<u>16.118</u>	<u>30.517</u>
			156.856	147.641	276.849	289.789
Parcela a amortizar a curto prazo classificada no passivo circulante			<u>30.746</u>	<u>42.952</u>	<u>80.857</u>	<u>126.494</u>
Passivo não circulante			<u>126.110</u>	<u>104.689</u>	<u>195.992</u>	<u>163.295</u>

As parcelas classificadas no passivo não circulante têm o seguinte cronograma de pagamento:

	Controladora	Consolidado
Ano de vencimento:	2006	2006

01410-9 RANDON S/A IMPLEMENTOS E PARTICIPAÇÕES 89.086.144/0001-16

11.01 - NOTAS EXPLICATIVAS

2008	42.914	68.911
2009	22.840	41.308
2010	22.549	35.964
2011	18.861	26.540
2012 até 2015	<u>18.946</u>	<u>23.269</u>
	<u>126.110</u>	<u>195.992</u>

Os financiamentos e empréstimos estão garantidos por avais e fianças para as controladas no valor de R\$ 66.252 (R\$ 78.088 em 2005), hipoteca no valor de R\$ 17.000 (R\$ 17.000 em 2005) na controladora e R\$ 37.736 (R\$ 23.618 em 2005) no consolidado; bens dados em garantia e propriedade fiduciária no valor de R\$ 19.673 (R\$ 18.867 em 2005) na controladora e R\$ 131.175 (R\$ 91.655 em 2005) no consolidado; notas promissórias e carta fiança no valor de R\$ 86.701 (R\$ 67.705 em 2005) na controladora e R\$ 187.722 (R\$ 69.289 em 2005) no consolidado.

13 Direitos e obrigações por recursos de consorciados

Refere-se basicamente a saldos da controlada Randon Administradora de Consórcios Ltda. de recursos pendentes de recebimento oriundos de cobrança judicial decorrentes de encerramento dos grupos transferidos para a Administradora, conforme determina a Circular nº 3.084 do Banco Central do Brasil, de 31 de janeiro de 2002. As respectivas obrigações de ratear os valores proporcionalmente entre os beneficiários de saldo remanescente de grupos a pagar relativos a obrigações decorrentes de encerramentos dos grupos de consórcio cujos recursos foram transferidos para a Administradora, conforme determina a Circular nº 3.084 do Banco Central do Brasil, de 31 de janeiro de 2002 e atualizadas de acordo com os rendimentos proporcionados pelas aplicações de recursos.

14 Programa de Parcelamento Especial - PAES

A controlada Fras-le S.A., aderiu ao programa de parcelamento especial para impostos federais e previdenciários, conforme facultado pela Lei nº 10.684/02. Os pedidos de parcelamento, protocolados em 30 de julho de 2003, serão liquidados em 120 meses com atualização monetária pela variação da Taxa de Juros de Longo Prazo (TJLP).

Os valores incluídos nesse programa incluem a renúncia da liminar relativa à compensação integral de prejuízos fiscais do exercício de 1996 e da desistência dos processos de compensações de IPI, PIS e COFINS do exercício de 1998 com bases negativas de Imposto de Renda e Contribuição Social apurados no exercício de 1995.

Os principais efeitos incluídos no programa estão abaixo sumariados:

Impostos federais

Principal	10.091
Multa e juros	<u>8.727</u>

01410-9 RANDON S/A IMPLEMENTOS E PARTICIPAÇÕES 89.086.144/0001-16

11.01 - NOTAS EXPLICATIVAS

Total dos débitos incluídos no PAES	<u>18.818</u>
(-) Ajuste de pedido de compensação homologado pela Receita Federal	(1.768)
Total dos débitos incluídos no PAES	<u>17.050</u>
(-) Pagamentos efetuados até 31 de dezembro de 2006	(6.587)
+ Atualização monetária até 31 de dezembro de 2006	<u>3.368</u>
Saldo dos débitos em 31 de dezembro de 2006	13.831
(-) Total do passivo circulante	<u>(2.128)</u>
Total do exigível a longo prazo	<u>11.703</u>

15 Provisão para contingências

A Companhia e suas controladas são parte em processos judiciais e administrativos perante vários tribunais e órgãos governamentais, surgidos no curso normal das operações, envolvendo questões tributárias, trabalhistas, aspectos cíveis, previdenciárias e outros assuntos. A Companhia efetuou diversos depósitos judiciais vinculados aos processos relacionados com impostos em discussão judicial. A perda estimada foi provisionada no passivo exigível a longo prazo com base em opinião de seus assessores jurídicos, para os casos em que a perda é considerada provável.

a) Passivo contingente

O demonstrativo na data-base de 31 de dezembro de 2006 contendo os riscos contingentes (perda) conforme opinião de seus assessores jurídicos encontra-se no quadro a seguir:

Natureza do Passivo	Controladora			Consolidado			Depósito judicial	
	Provável	Possível	Remota	Provável	Possível	Remota	Controladora	Consolidado
Contingente								
a) cível	1.272	291	647	1.945	1.315	1.146	5	54
b) tributário	890	24.740	12.994	3.005	30.057	155.549	4.520	7.450
c) trabalhista	426	1.340	403	1.604	2.591	454	266	380
d) previdenciário	2.794	338	23.965	4.339	3.727	25.203	1.021	2.734
Total :	<u>5.382</u>	<u>26.709</u>	<u>38.009</u>	<u>10.893</u>	<u>37.690</u>	<u>182.352</u>	<u>5.812</u>	<u>10.618</u>
Depósito judicial	(1.010)	-	-	(1.505)	-	-	(1.010)	(1.505)
Total líquido	<u>4.372</u>	<u>-</u>	<u>-</u>	<u>9.388</u>	<u>-</u>	<u>-</u>	<u>4.802</u>	<u>9.113</u>

A Companhia compensou o montante de R\$ 1.010 na controladora (R\$ 1.010 em 2005) e R\$ 1.505 no consolidado (R\$ 3.680 em 2005) referente a processos judiciais com o mesmo montante referente a depósitos judiciais da mesma natureza.

Cível – a maioria das ações são indenizatórias movidas por ex-funcionários em função dos distratos de contratos;

01410-9 RANDON S/A IMPLEMENTOS E PARTICIPAÇÕES 89.086.144/0001-16

11.01 - NOTAS EXPLICATIVAS

Tributário – representado por autuações federais que se encontram em julgamento na fase administrativa, e no Poder Judiciário.

A Companhia e suas controladas possuem processos em andamento para os quais, baseados na opinião de seus assessores jurídicos (risco possível e remoto) e em consonância com as práticas contábeis adotadas no Brasil, não foram registradas provisões para contingências. Foram apresentadas impugnações sobre a improcedência das autuações e os processos encontram-se em fase administrativa. Os principais processos de risco possível e remoto são os seguintes:

- a. **Imposto de Renda, Contribuição Social sobre o Lucro Líquido e Imposto de Renda Retido na Fonte** – A controlada Fras-le S.A. foi autuada no valor atualizado de R\$ 85.706 e a controlada Master Sistemas Automotivos Ltda. no valor atualizado de R\$ 3.119 referente a pagamentos regularmente efetuados para seus agentes no exterior, a título de comissão de agente por agenciamento de vendas e serviços.
- b. **Créditos de PIS com débitos de COFINS e PIS** – A Receita Federal glosou parcialmente compensação de créditos de PIS com débitos de COFINS e IPI no valor atualizado de R\$ 14.062 da controlada Fras-le S.A., embora houvesse decisão judicial transitada em julgado.
- c. **Crédito prêmio de exportação – BEFIEIX** – A Companhia foi autuada pela Receita Federal, no valor atualizado de R\$ 9.892, em processo de exportação, pelo uso de benefícios fiscais de BEFIEIX-DRAWBACK, referentes a Imposto de Importação e IPI.
- d. **IPI, PIS, COFINS** – A controlada Fras-le S.A. retificou as declarações de rendimentos dos anos bases de 1995 e 1996 por considerar dedutível a assunção de dívidas de terceiros assumidas no momento da aquisição do controle acionário pela Randon S.A. Implementos e Participações e realizou um pedido de restituição que foi objeto de compensação com valores devidos em períodos posteriores a título de PIS, COFINS e IPI, mas teve seu pedido de restituição indeferido. O valor atualizado do processo é R\$ 8.510.
- e. **COFINS** – A Companhia foi autuada pela Receita Federal no valor atualizado de R\$ 8.505 pela compensação do COFINS com FINSOCIAL.
- f. **Imposto sobre a Circulação de Mercadorias e Serviços (ICMS)** – A controlada Suspensys Sistemas Automotivos Ltda. foi autuada no valor total de R\$ 7.801, decorrente da alegada irregularidade na determinação do benefício de redução de ICMS através do programa FUNDOPEN/Nosso Emprego. O valor inclui principal, multa e juros. Em 24 de janeiro de 2007, como resultado da impugnação apresentada pela Empresa, os cálculos do débito foram refeitos pela autoridade fiscal. A administração estima que o valor total da autuação seja reduzido para aproximadamente R\$ 2.000, incluindo principal, multa e juros.
- g. **Compensação com base no saldo negativo de IRPJ e CSLL** – A Companhia foi autuada pela Receita Federal no valor atualizado de R\$ 7.137 pelas compensações de Imposto de Renda e

01410-9 RANDON S/A IMPLEMENTOS E PARTICIPAÇÕES 89.086.144/0001-16

11.01 - NOTAS EXPLICATIVAS

Contribuição Social, com base no saldo negativo de Imposto de Renda, Contribuição Social sobre o Lucro Líquido referente ao ano calendário de 2002, apurados em evento de cisão parcial ocorrida em setembro de 2002.

- h. Imposto de Renda e Contribuição Social** – A controlada Fras-le S.A. retificou as declarações de rendimentos dos anos bases de 1995 e 1996 por considerar dedutível a assunção de dívidas de terceiros assumidas na aquisição do controle acionário pela Randon S.A. Implementos e Participações, e parcelas a título de gastos com assessoria externa. A Receita Federal glosou e ajustou o lucro real e a base de cálculo da Contribuição Social sobre o Lucro Líquido. O valor atualizado do processo é de R\$ 4.688.
- i. Imposto de Importação** – A controlada Fras-le S.A. foi autuada, sob a presunção de descumprimento da proporção – Bens de Capital Nacional x Bens de Capital, e conseqüente infração ao disposto no artigo 2, inciso II, da Lei 9.449/97, e artigo 6 do Decreto nº 2.072/96, no valor de R\$ 4.637. A controlada apresentou impugnação suscitando inicialmente que a multa aplicada estaria prescrita. Ainda, foram apresentados erros de fatos e de direito existentes no lançamento tributário, e requerido o integral cancelamento do auto de infração.
- j. Contribuição Social** – A controlada Fras-le S.A. foi autuada pela Receita Federal com objetivo de prevenir a decadência do crédito tributário sobre os valores depositados judicialmente a título da Contribuição Social incidente sobre o faturamento no período de 04 a 08/1999 e 03 a 12/2000 no valor atualizado de R\$ 3.706, no que tange ao questionamento da alíquota instituída pela Lei 9.718/98.
- k. IPI** – A controlada Fras-le S.A. foi autuada pela falta de recolhimento ou pagamento de IPI no período de janeiro a setembro de 1997 no valor atualizado de R\$ 2.591. A controlada apresentou impugnação alegando a nulidade do auto de infração por ausência dos requisitos pelo pedido de compensação constante de processo específico.

Trabalhista – diversas reclamatórias trabalhistas vinculadas em sua maioria à vários pleitos indenizatórios;

Previdenciário – autuações do INSS que se encontram em julgamento no TRF. O principal processo de risco remoto refere-se à cobrança de contribuição previdenciária sobre remuneração a trabalhadores autônomos considerados pela previdência como empregados, no valor atualizado de R\$ 17.096. A Companhia possui também uma defesa de autuação do INSS por base de cálculo de participação dos empregados nos lucros, com perda remota, cujo valor atualizado é de R\$ 4.715.

b) Ativo contingente

O demonstrativo na data-base 31 de dezembro de 2006 contendo informações sobre contingências ativas (ganho), conforme opinião de seus assessores jurídicos e está abaixo detalhado:

01410-9 RANDON S/A IMPLEMENTOS E PARTICIPAÇÕES 89.086.144/0001-16

11.01 - NOTAS EXPLICATIVAS

Ativo	Controladora			Consolidado		
	Provável	Possível	Remota	Provável	Possível	Remota
Contingente						
a) tributário	271	2.541	288	5.872	4.618	1.467
b) previdenciário	705	40	-	861	211	-
Total :	976	2.581	288	6.733	4.829	1.467

- a) tributário – representadas basicamente por ações federais que encontram-se em julgamento no STJ e STF;
 b) previdenciário – referentes a seguro acidente de trabalho e INSS autônomos.

A Companhia não registrou contabilmente os ganhos contingentes, pois somente os contabiliza após o trânsito em julgado das ações ou pelo efetivo ingresso dos recursos.

a. Movimentação dos processos

	Consolidado				
	2005	2006			
	Saldo inicial	Adição a provisão	Utilização	Estornos	Saldo final
Cíveis	3.046	446	(1.507)	(40)	1.945
Trabalhistas	1.506	534	(370)	(66)	1.604
Tributárias	4.892	363	(2.250)	-	3.005
Previdenciário	<u>3.820</u>	<u>519</u>	<u>-</u>	<u>-</u>	<u>4.339</u>
	<u>13.264</u>	<u>1.862</u>	<u>(4.127)</u>	<u>(106)</u>	<u>10.893</u>

16 Plano de pensão e de benefícios pós-emprego a funcionários

A Companhia e suas controladas são patrocinadoras do RANDONPREV – Plano de Pensão, que tem como objetivo principal a suplementação de benefícios assegurados e prestados pela previdência social aos seus empregados. O plano de suplementação é do tipo contribuição definida de aposentadoria para seus funcionários, com regime financeiro de capitalização.

A posição do passivo atuarial no final do exercício apurado com base em laudo de atuário independente encontra-se demonstrada a seguir:

Passivo atuarial	2006	
	Controladora	Consolidado

01410-9 RANDON S/A IMPLEMENTOS E PARTICIPAÇÕES 89.086.144/0001-16

11.01 - NOTAS EXPLICATIVAS

Valor presente da obrigação atuarial	(8.778)	(13.617)
Valor justo dos ativos do plano	10.303	15.983
(Perdas) atuariais não reconhecidas	<u>(3.051)</u>	<u>(4.757)</u>

Passivo líquido no balanço patrimonial	<u>(1.526)</u>	<u>(2.391)</u>
--	----------------	----------------

A composição do resultado atuarial é dada conforme segue:

Custo do serviço acumulado	(215)	(512)
Juros sobre a obrigação atuarial	(701)	(1.165)
Rendimento esperado sobre os ativos do plano	1.065	1.778
Ganhos atuariais líquidos reconhecidos no ano	<u>45</u>	<u>66</u>

Total	<u>194</u>	<u>167</u>
-------	------------	------------

A movimentação no passivo líquido reconhecida no balanço patrimonial pode ser demonstrada como segue:

	<u>2006</u>	
	Controladora	Consolidado
Passivo líquido no início do exercício	(1.925)	(3.049)
Despesa líquida reconhecida na demonstração do resultado/patrimônio líquido	194	167
Contribuições pagas	<u>205</u>	<u>491</u>
Passivo líquido no final do exercício	<u>(1.526)</u>	<u>(2.391)</u>

As principais premissas atuariais na data do balanço (expressas por médias ponderadas) são conforme segue:

	%
Taxa de desconto em 31 de dezembro	9,20a.a.
Taxa de rendimento esperada sobre os ativos do plano em 31 de dezembro	12,80a.a.
Aumentos salariais futuros	7,12a.a.
Aumentos futuros de benefícios	4,0a.a.

O valor justo dos ativos do plano foi apurado com base nos parâmetros de mercado existentes no final do exercício ou, quando aplicável, pela projeção dos benefícios futuros derivados da utilização do ativo, descontada a valor presente.

A obrigação atuarial no final do exercício foi determinada com base nos cálculos do atuário independente utilizando-se o método da unidade de crédito projetada.

17 Imposto de Renda e Contribuição Social

01410-9 RANDON S/A IMPLEMENTOS E PARTICIPAÇÕES 89.086.144/0001-16

11.01 - NOTAS EXPLICATIVAS

a. Impostos diferidos

O Imposto de Renda e a Contribuição Social diferidos são registrados para refletir os efeitos fiscais futuros atribuíveis às diferenças temporárias entre a base fiscal de ativos e passivos e seu respectivo valor contábil.

As estimativas de recuperação dos créditos tributários sobre prejuízos fiscais e bases negativas de Contribuição Social de exercícios anteriores, foram baseadas nas projeções dos lucros tributáveis levando em consideração diversas premissas financeiras e de negócios consideradas no encerramento do exercício. Conseqüentemente, as estimativas estão sujeitas a não se concretizarem no futuro tendo em vista as incertezas inerentes a essas previsões. A administração considera que a realização dos impostos diferidos decorrentes de diferenças temporárias nos exercícios acima mencionados está sujeita a solução final das estimativas contábeis projetadas.

O Imposto de Renda e a Contribuição Social diferidos têm a seguinte origem:

	Controladora		Consolidado	
	2006	2005	2006	2005
Ativo circulante:				
Prejuízos fiscais a compensar	-	-	3.508	3.508
Base negativa de Contribuição Social	-	1.600	1.594	3.194
Provisão para comissões e fretes	2.317	1.193	2.934	1.193
Provisão para devedores duvidosos	1.095	1.094	2.045	2.215
Provisão para perdas de investimento	74	74	81	298
Provisão para garantias	1.500	1.416	1.778	1.416
Operações de <i>swap/hedge</i>	1.586	1.666	1.563	1.666
Custo da venda de terreno	220	602	220	602
Provisões diversas	<u>569</u>	<u>574</u>	<u>2.933</u>	<u>1.351</u>
	<u>7.361</u>	<u>8.219</u>	<u>16.656</u>	<u>15.443</u>
Realizável a longo prazo:				
Provisão para devedores duvidosos	-	-	54	90
Prejuízos fiscais a compensar	-	-	1.180	1.180
Base negativa de Contribuição Social	-	-	142	142
Provisão para perdas de investimento	-	-	-	228
Provisão para contingências	2.114	1.937	3.686	4.468
Provisão plano de pensão	519	655	753	655
Provisões diversas	-	-	1.027	536
Custo da venda de terreno	-	220	-	220
Operações de <i>swap/hedge</i>	<u>1.740</u>	<u>1.805</u>	<u>3.033</u>	<u>2.851</u>
	<u>4.373</u>	<u>4.617</u>	<u>9.875</u>	<u>10.370</u>
Passivo circulante:				
Operações de <i>swap/hedge</i>	-	-	990	1.014
Receita com venda de prédio	382	1.043	381	1.043
Receita com reavaliação de prédio	92	92	115	92
Receitas diversas	<u>23</u>	-	-	<u>9</u>
	<u>497</u>	<u>1.135</u>	<u>1.486</u>	<u>2.158</u>

Exigível a longo prazo:

01410-9 RANDON S/A IMPLEMENTOS E PARTICIPAÇÕES 89.086.144/0001-16

11.01 - NOTAS EXPLICATIVAS

Depreciação acelerada não incentivada	-	-	69	575
Receitas diversas	-	-	115	17
Reavaliação a realizar	548	498	955	624
Receita com reavaliação de prédio	<u>407</u>	<u>383</u>	-	<u>382</u>
	<u>955</u>	<u>881</u>	<u>1.139</u>	<u>1.598</u>

Baseada no estudo técnico das projeções de resultados tributáveis computados de acordo com a Instrução CVM nº 371, a Companhia estima recuperar o crédito tributário nos seguintes exercícios:

	<u>Controladora</u>	<u>Consolidado</u>
Ano de vencimento:	2006	2006
2007	6.864	15.170
2008	<u>3.418</u>	<u>8.736</u>
	<u>10.282</u>	<u>23.906</u>

b. Conciliação da despesa de impostos

A conciliação da despesa calculada pela aplicação das alíquotas fiscais combinadas e da despesa de Imposto de Renda e Contribuição Social debitada em resultado é demonstrada como segue:

	<u>Controladora</u>		<u>Consolidado</u>	
	2006	2005	2006	2005
Lucro contábil antes do Imposto de Renda e da Contribuição Social	<u>156.155</u>	<u>143.160</u>	<u>256.187</u>	<u>229.775</u>
Alíquota fiscal combinada	34%	34%	34%	34%
Imposto de Renda e Contribuição Social: Pela alíquota fiscal combinada	53.093	48.674	87.104	78.124
Adições permanentes: Despesas não dedutíveis	1.536	646	2.542	2.049
Exclusões permanentes: Resultado de equivalência patrimonial	(24.920)	(22.163)	-	-
Juros sobre capital próprio	(6.036)	(3.767)	(14.439)	(12.699)
Deduções	(3.893)	(1.338)	(11.875)	(4.416)
Outros itens: Efeito das mudanças de alíquota				

01410-9 RANDON S/A IMPLEMENTOS E PARTICIPAÇÕES 89.086.144/0001-16

11.01 - NOTAS EXPLICATIVAS

sobre tributos diferidos	-	-	-	115
Outros	(120)	(23)	(885)	(2.128)
Imposto de Renda e Contribuição Social no resultado do exercício	<u>19.660</u>	<u>22.029</u>	<u>62.447</u>	<u>61.045</u>
Alíquota efetiva	<u>12,6%</u>	<u>15,4%</u>	<u>24,4%</u>	<u>26,6%</u>

18 Patrimônio líquido (controladora)

a. Capital social

O capital social autorizado, conforme Estatuto Social, é de 270.000.000 ações, sendo 90.000.000 de ordinárias e 180.000.000 de preferenciais. Em 31 de dezembro de 2006, o capital social, subscrito e integralizado, está representado por 162.523.635 (150.523.635 em 2005) ações nominativas, sendo 54.592.196 (52.592.196 em 2005) ordinárias e 107.931.439 (97.931.439 em 2005) preferenciais, sem valor nominal.

b. Reservas

• *Reserva legal*

É constituída à razão de 5% do lucro líquido apurado em cada exercício social nos termos do art. 193 da Lei nº 6.404/76, até o limite de 20% do capital social.

• *Reserva de reavaliação*

Constituída em decorrência das reavaliações de bens do ativo imobilizado da controladora, para fins de integralização do capital social nas controladas Master Sistemas Automotivos Ltda., em 29 de setembro de 2006, e Castertech Tecnologia e Fundação Ltda., em 01 de setembro de 2006, com base em laudos de avaliações elaborados por empresa especializada.

O Imposto de Renda e Contribuição Social diferidos correspondentes a reserva de reavaliação de prédios estão classificados no passivo circulante e exigível a longo prazo.

A reserva de reavaliação está sendo realizada conforme a depreciação dos prédios reavaliados registrados na controlada contra lucros acumulados, líquida dos encargos tributários. O mesmo efeito da realização da reserva de reavaliação está refletido no resultado do exercício, pela depreciação dos ativos reavaliados.

Em 31 de dezembro de 2006 a reserva de reavaliação da Companhia está desta forma composta:

Reserva de reavaliação de terrenos	7.029
Reserva de reavaliação de prédios	1.702

01410-9 RANDON S/A IMPLEMENTOS E PARTICIPAÇÕES 89.086.144/0001-16

11.01 - NOTAS EXPLICATIVAS

(-) Realização de reserva de reavaliação de prédios	(23)
(-) Imposto de Renda e Contribuição Social diferidos	(571)
Total da reserva de reavaliação	<u>8.137</u>

A realização da reserva de reavaliação está incluída na base de cálculo dos dividendos, relativos ao exercício social encerrado em 31 de dezembro de 2006.

- *Reserva para investimento e capital de giro*

Tem a finalidade assegurar investimentos em bens de ativo permanente e acréscimo do capital de giro, inclusive através de amortização de dívidas da sociedade, bem como o financiamento de empresas controladas e coligadas. É formada com o saldo do lucro ajustado após dele deduzido o dividendo obrigatório e terá como limite máximo o valor que não poderá exceder, em conjunto com a reserva legal, o valor do capital social.

c. Ações em tesouraria

No dia 26 de julho de 2006, o Conselho de Administração, considerando o disposto na alínea “p” do Artigo 21 do Estatuto Social e atendidos os requisitos dos parágrafos 1º e 2º do artigo 30 da Lei 6.404/76, bem como da Instrução CVM 10/80 e suas alterações, autorizou a aquisição pela Companhia de até 1.000.000 de ações preferenciais de sua própria emissão para permanência em tesouraria e posterior alienação ou cancelamento, sem redução do capital social.

A operação teve por objetivo aproveitar a oportunidade de investimento para a Companhia, considerando o preço de cotação das ações preferenciais na bolsa de valores, sendo as aquisições realizadas utilizando-se de disponibilidades suportadas por reservas de lucros constantes do último balanço aprovado pela AGO de 27 de abril de 2006.

As ações foram adquiridas, por preço de cotação em bolsa de valores, a um custo médio ponderado de R\$ 6,86 (seis reais e oitenta e seis centavos) por ação, sendo que o custo máximo foi de R\$ 7,35 (sete reais e trinta e cinco centavos) e o custo mínimo de R\$ 6,38 (seis reais e trinta e oito centavos).

O valor de mercado das ações em tesouraria, com base na última cotação da bolsa de valores em 31 de dezembro de 2006 é de R\$ 9.600.

d. Dividendos

Conforme Estatuto Social da Companhia, as ações ordinárias e preferenciais fazem jus a dividendo mínimo obrigatório de 30% do lucro ajustado, cabendo às ações preferenciais todos os demais direitos atribuídos às ordinárias em igualdade de condições, mais prioridade no reembolso do capital, sem prêmio, proporcionalmente à participação no capital social em caso de eventual liquidação da Companhia e, ainda, direito de serem incluídas na oferta pública de alienação de controle, nos termos do art. 254-A da Lei nº 6.404/76, com a nova redação dada pela Lei nº 10.303/01.

01410-9 RANDON S/A IMPLEMENTOS E PARTICIPAÇÕES 89.086.144/0001-16

11.01 - NOTAS EXPLICATIVAS

Os dividendos foram calculados conforme segue:

Lucro líquido do exercício	133.990
(+) Realização de reservas	16
(-) Reserva legal	(6.700)
Base de cálculo	127.306
Dividendos mínimos obrigatórios 30%	38.192
(-) Juros sobre o capital próprio já pagos	(30.926)
Imposto de Renda Retido na Fonte	<u>4.639</u>
Valor líquido de dividendos propostos	<u>11.905</u>

O valor dos juros sobre capital próprio foi imputado ao dividendo obrigatório declarado antecipadamente, por conta do corrente exercício em conformidade com o item V de Deliberação CVM 207/96.

19 Juros sobre o capital próprio - Lei nº 9.249/95

De acordo com a faculdade prevista na Lei nº 9.249/95, a Companhia calculou e pagou juros sobre o capital próprio com base na Taxa de Juros de Longo Prazo (TJLP) vigente no exercício, no montante de R\$ 30.926 (R\$ 24.817 em 2005), os quais foram contabilizados em despesas financeiras, conforme requerido pela legislação fiscal. Para efeito destas demonstrações financeiras, esses juros foram eliminados das despesas financeiras do exercício e estão sendo apresentados na conta de lucros acumulados.

O Imposto de Renda e a Contribuição Social do exercício foram reduzidos em R\$ 10.515 (R\$ 8.438 em 2005) em decorrência da dedução desses impostos pelos juros sobre o capital próprio creditados aos acionistas.

20 Resultado financeiro

	Controladora		Consolidado	
	2006	2005	2006	2005
Receitas financeiras:				
Variação cambial	23.399	28.410	53.208	52.948
Juros sobre rendimentos de aplicações financeiras	11.174	1.959	20.631	8.590
Receitas de operações de <i>swap</i>	2.723	2.515	4.057	3.959
Ganhos com operações de <i>hedge</i>	6.986	6.722	16.882	21.522
Rendimentos de contratos de mútuos	544	1.653	19	60

01410-9 RANDON S/A IMPLEMENTOS E PARTICIPAÇÕES 89.086.144/0001-16

11.01 - NOTAS EXPLICATIVAS

Outras receitas financeiras	<u>11.758</u>	<u>9.616</u>	<u>16.118</u>	<u>14.927</u>
	<u>56.584</u>	<u>50.875</u>	<u>110.915</u>	<u>102.006</u>
Despesas financeiras:				
Varição cambial	(19.306)	(13.673)	(45.451)	(42.442)
Juros sobre financiamentos	(9.439)	(8.881)	(19.578)	(18.803)
Despesas de operações de <i>swap</i>	(9.032)	(14.443)	(12.976)	(23.042)
Perdas com operações de <i>hedge</i>	(5.363)	(2.395)	(9.426)	(3.866)
Despesas de contratos de mútuos	(5.344)	(3.822)	(3.702)	(2.263)
Outras despesas financeiras	<u>(4.829)</u>	<u>(4.170)</u>	<u>(16.502)</u>	<u>(14.372)</u>
	<u>(53.313)</u>	<u>(47.384)</u>	<u>(107.635)</u>	<u>(104.788)</u>
Resultado financeiro	<u>3.271</u>	<u>3.491</u>	<u>3.280</u>	<u>(2.782)</u>

21 Instrumentos financeiros

Os valores de realização estimados de ativos e passivos financeiros da Companhia foram determinados por meio de informações disponíveis no mercado e metodologias apropriadas de avaliações. Entretanto, considerável julgamento foi requerido na interpretação dos dados de mercado para produzir a estimativa do valor de realização mais adequada. Como consequência, as estimativas a seguir não indicam, necessariamente, os montantes que poderão ser realizados no mercado de troca corrente. O uso de diferentes metodologias de mercado pode ter um efeito material nos valores de realização estimados.

A administração desses instrumentos é efetuada por meio de estratégias operacionais, visando liquidez, rentabilidade e segurança. A política de controle consiste em acompanhamento permanente das taxas contratadas versus as vigentes no mercado. A Companhia e suas controladas não efetuam aplicações de caráter especulativo, em derivativos ou quaisquer outros ativos de risco.

a. Composição dos saldos

Em atendimento à Instrução CVM nº 235/95, os saldos contábeis e os valores de mercado dos instrumentos financeiros incluídos no balanço patrimonial em 31 de dezembro de 2006 estão identificados a seguir:

Saldo	Controladora		Consolidado	
	Saldo contábil	Valor de mercado	Saldo contábil	Valor de mercado
Disponibilidades	112.016	112.016	183.221	183.221
Aplicações financeiras de liquidez não imediata	33.238	33.245	33.238	33.245
Mútuos a receber	1.866	1.866	124	124
Tributos a recuperar	45.270	45.270	84.925	84.925

01410-9 RANDON S/A IMPLEMENTOS E PARTICIPAÇÕES 89.086.144/0001-16

11.01 - NOTAS EXPLICATIVAS

Tributos diferidos ativo	11.734	11.734	26.531	26.531
Investimentos:				
Avaliados ao custo:				
Sem cotação em bolsa	982	982	25.226	25.226
Avaliados pelo MEP:				
Sem cotação em bolsa	221.386	221.386	-	-
Com cotação em bolsa:				
Preferenciais	17.846	44.915	-	-
Empréstimos e financiamentos:				
Em moeda nacional	65.566	65.566	132.234	132.234
Em moeda estrangeira	76.603	76.603	128.497	128.497
Operações de <i>swap</i>	14.687	13.883	16.118	15.314
Tributos diferidos passivo	1.452	1.452	2.625	2.625
Mútuos a pagar	35.920	35.920	21.215	21.215

b. Critérios, premissas e limitações utilizados no cálculo dos valores de mercado

- *Disponibilidades e aplicações financeiras*

Os saldos em conta corrente e de aplicações financeiras mantidas em bancos têm seus valores de mercado idênticos aos saldos contábeis.

- *Aplicações financeiras de liquidez não imediata*

Os saldos de aplicações financeiras de liquidez não imediata têm seus valores de mercado idênticos aos saldos contábeis. Os valores de *hedge* foram apurados conforme indicado no item derivativos.

- *Mútuos a receber/pagar*

Apresentados ao valor contábil, uma vez que não existem instrumentos similares no mercado e se tratam de operações com controladas e coligadas.

- *Tributos a recuperar/diferidos*

Apresentados ao valor contábil uma vez que não há parâmetros para apuração de seu valor de mercado.

- *Investimentos*

Os valores de mercado para as participações societárias foram apurados com base na última cotação das ações das empresas ocorrida na BOVESPA. Para as ações ordinárias, sem cotações de mercado, foi adotado o valor patrimonial contábil.

01410-9 RANDON S/A IMPLEMENTOS E PARTICIPAÇÕES 89.086.144/0001-16

11.01 - NOTAS EXPLICATIVAS

Os valores de mercado para os demais investimentos são idênticos aos saldos contábeis, uma vez que não possuem cotação de mercado.

- *Empréstimos e financiamentos*

Os valores de mercado para o financiamento são idênticos aos saldos contábeis, uma vez que não existem instrumentos similares, com vencimentos e taxas de juros comparáveis.

- *Derivativos*

A Companhia tem como política a eliminação dos riscos de mercado, evitando assumir posições expostas a flutuações de valores de mercado e operando apenas instrumentos que permitam controles e riscos. A maior parte dos contratos de derivativos é com operações de *swap*, todas registradas na BM&F e envolvendo taxas prefixadas. Os contratos futuros de dólar da BM&F são utilizados, principalmente, como instrumentos para *hedge* de taxas de financiamentos. A Companhia não espera incorrer em perdas nessas operações além das que já foram registradas nas demonstrações financeiras.

- *Limitações*

Os valores de mercado foram estimados na data do balanço, baseados em “informações relevantes de mercado”. As mudanças nas premissas podem afetar significativamente as estimativas apresentadas.

c. *Risco de crédito*

As políticas de vendas da Companhia e de suas controladas estão subordinadas às políticas de crédito fixadas por sua Administração e visam minimizar eventuais problemas decorrentes da inadimplência de seus clientes. Este objetivo é alcançado pela administração por meio da seleção criteriosa da carteira de clientes que considera a capacidade de pagamento (análise de crédito) e da diversificação de suas vendas (pulverização do risco). A Companhia possui ainda, a provisão para devedores duvidosos, no montante de R\$ 3.221 (controladora) e R\$ 8.652 (consolidado) (2005 – R\$ 3.217 e R\$ 8.089) representativos de 2% (2005 – 2%) do saldo de contas a receber em aberto da controladora, e 3% (2005 – 3%) do saldo de contas a receber em aberto do consolidado.

d. *Risco de taxa de câmbio*

Os resultados da Companhia e suas controladas estão suscetíveis de sofrer variações significativas, em função dos efeitos da volatilidade da taxa de câmbio sobre os ativos e passivos atrelados a moedas estrangeiras, principalmente do dólar norte-americano, que encerrou o exercício de 2006 com a variação negativa de 8,7% (variação negativa de 11,8% em 2005).

Como estratégia para prevenção e redução dos efeitos da flutuação da taxa de câmbio, a Administração tem adotado a política de manter *hedge* natural com a manutenção de ativos vinculados suscetíveis também, à variação cambial, conforme quadro abaixo:

01410-9 RANDON S/A IMPLEMENTOS E PARTICIPAÇÕES 89.086.144/0001-16

11.01 - NOTAS EXPLICATIVAS

	2006	2005
A. Empréstimos/financiamentos em dólares norte-americanos		
Controladora	35.829	39.662
Consolidado	60.101	75.979
B. Ativos líquidos em dólares norte-americanos		
Controladora	19.694	18.898
Consolidado	45.872	28.312
C. Operações financeiras de "swap"		
Controladora	6.870	8.485
Consolidado	7.539	13.038
D. Déficit apurado (A-B+C)		
Controladora	23.005	29.249
Consolidado	21.768	60.705

As operações financeiras com derivativos de *swap* realizadas ao longo do exercício podem ser sumarizadas como segue:

Empresa	Taxa ativa	Taxa passiva	Receitas financeiras	Despesas financeiras
Controladora	Variação cambial + Libor + 4,3% a 4,7% a.a.	Variação cambial ou 100% do CDI (-) 5,3% a.a. a (-) 3,5% a.a.	<u>9.709</u>	<u>14.395</u>
Consolidado	Variação cambial + Libor + 4,3% a 4,7% a.a.	Variação cambial ou 100% a 103% do CDI (-) 6,4% a.a. a (-) 3,5% a.a.	<u>20.939</u>	<u>22.402</u>

A controlada Fras-le S.A. contratou uma operação de "opções" no montante de US\$ 18 milhões, com vencimento mensal de 15 de janeiro de 2007 a 29 de dezembro de 2007, que garante ao comprador, mediante o pagamento de um prêmio, um direito futuro sobre exportações, mas não uma obrigação, e ao seu vendedor, uma obrigação futura, caso seja exercida a opção. Com esta operação de "opções" a empresa está garantindo um valor mínimo de liquidação de suas exportações futuras correspondente ao valor da taxa de câmbio do dólar que varia, conforme o vencimento, de R\$ 2,16 a R\$ 2,26 e somente terá uma obrigação se a taxa do dólar estiver acima da posição que varia entre R\$ 2,212 a R\$ 2,3518. A taxa de câmbio do dólar intermediária a essas posições não gera obrigação nem direito a nenhuma das partes.

e. Risco de preço

01410-9 RANDON S/A IMPLEMENTOS E PARTICIPAÇÕES 89.086.144/0001-16

11.01 - NOTAS EXPLICATIVAS

Considerando que as exportações são equivalentes a 19,5% da receita de 2006 da controladora e de 22,9% do consolidado, incluindo neste caso as vendas da controlada do exterior Randon Argentina S.A., a eventual volatilidade da taxa de câmbio representa, na verdade, um risco de preço que poderá comprometer os resultados planejados pela Administração. Este risco poderá ser, em grande parte, minimizado pelo volume das importações da empresa previstas para o próximo ano.

f. Risco de taxa de juros

Os resultados da Companhia e suas controladas estão suscetíveis de sofrer variações significativas decorrentes das operações de financiamento e empréstimos contratados a taxa de juros flutuantes.

A Companhia e suas controladas utilizam instrumentos financeiros derivativos para proteger ou reduzir os custos financeiros das operações de financiamentos.

A contratação de operações de instrumentos financeiros derivativos, tais como *swaps*, compra e venda de contratos de opções e contratos de câmbio a termo como *hedge*, tem por objetivo minimizar os riscos em operações, financiamentos e investimentos com moedas estrangeiras. De acordo com suas políticas financeiras, a Companhia não tem efetuado operações envolvendo instrumentos financeiros que tenham caráter especulativo.

g. Cláusula de exercício da opção de conversão de ações

Na controladora, o contrato de empréstimo "C" firmado junto ao IFC, com vencimento final em 15 de outubro de 2008, no valor de R\$ 6.414, classificado no passivo exigível a longo prazo, contém cláusula de garantia ao IFC do direito de substituir o empréstimo por ações preferenciais através do Exercício de Opção de Conversão a qualquer tempo.

Caso esta opção venha ser efetuada, a Companhia entregará a valores de 31 de dezembro de 2006, 2.396.480 ações preferenciais para liquidação do empréstimo, no montante de R\$ 23.006.

22 Cobertura de seguros

A Companhia adota a política de contratar cobertura de seguros para os bens sujeitos a riscos por montantes considerados suficientes para cobrir eventuais sinistros, considerando a natureza de sua atividade. As premissas de riscos adotadas, dada a sua natureza, não fazem parte do escopo de uma auditoria de demonstrações financeiras, conseqüentemente não foram examinadas pelos nossos auditores independentes.

As principais coberturas de seguro são:

Consolidado

01410-9 RANDON S/A IMPLEMENTOS E PARTICIPAÇÕES 89.086.144/0001-16

11.01 - NOTAS EXPLICATIVAS

	Risco coberto	Total dos limites de indenização	
		2006	2005
Prédios, estoques e máquinas	Incêndio, vendaval, danos elétricos e riscos gerais	90.110	96.064
Veículos	Casco	7.910	8.668
Aeronaves	RETA, Responsabilidade Civil e Casco	23.946	26.216
Crédito de Exportação	Comerciais e Políticos	27.794	-
Acidentes pessoais	Danos pessoais	<u>6.821</u>	<u>7.911</u>
		<u>156.581</u>	<u>138.859</u>

23 Operações de vendor

A Companhia e empresas relacionadas possuem, em 31 de dezembro de 2006, operações de *vendor* em aberto com seus clientes no montante de R\$ 22.206 (R\$ 28.510 em 2005), nas quais a Companhia participa como interveniente garantidora.

24 Participação de empregados nos lucros e resultados

A participação de empregados foi calculada conforme estabelecido no Programa de Participação nos Resultados homologado nos sindicatos das categorias, em conformidade com o disposto na Lei nº 10.101 de 19 de dezembro de 2000. O montante de participações nos lucros referente ao exercício de 2006 foi no valor de R\$ 10.695 (R\$ 7.483 em 2005) na controladora e R\$ 24.732 (R\$ 19.679 em 2005) no consolidado.

25 Arrendamento mercantil

A Companhia e suas controladas são arrendatárias de veículos, máquinas e equipamentos de computação, com opção de compra mediante contratos de arrendamento mercantil. A posição desses contratos em 31 de dezembro de 2006 e 2005 é a seguinte:

01410-9 RANDON S/A IMPLEMENTOS E PARTICIPAÇÕES 89.086.144/0001-16

11.01 - NOTAS EXPLICATIVAS

Controladora:						
Bens	Prazo remanescente em meses	Encargos	Saldo do		Opção de	
			valores contratados		compra/valor residual	
			2006	2005	2006	2005
Equipamentos de computação	de 13 a 42 meses	100% a 103% do CDI + de 0,13% a 0,18% a.m.	620	1.206	18	29
Máquinas e equipamentos	de 3 a 56 meses	CDI + 0% a 0,21% a.m.	6.303	4.280	72	42
Veículos	de 2 a 45 meses	CDI + 0% a 0,13% a.m.	731	929	9	6
			<u>7.654</u>	<u>6.415</u>	<u>99</u>	<u>77</u>
Consolidado						
Bens	Prazo remanescente em meses	Encargos	Saldo dos		Opção de	
			valores contratados		compra/valor residual	
			2006	2005	2006	2005
Equipamentos de computação	de 11 a 42 meses	100% a 103% do CDI + de 0% a 0,18% a.m. ou 1,5% a.m.	1.737	3.557	46	56
Máquinas e equipamentos	de 2 a 56 meses	CDI + 0% a 0,21% a.m. ou 1,4% a 2% a.m.	6.832	4.915	86	82
Veículos	de 1 a 45 meses	CDI + 0% a 0,13% a.m. ou 1,44% a.m.	1.499	1.396	18	19
			<u>10.068</u>	<u>9.868</u>	<u>150</u>	<u>157</u>

01410-9 RANDON S/A IMPLEMENTOS E PARTICIPAÇÕES 89.086.144/0001-16

11.01 - NOTAS EXPLICATIVAS

Informações complementares

Anexo I

Demonstrações dos fluxos de caixa - Método indireto

Exercícios findos em 31 de dezembro de 2006 e 2005

(Em milhares de Reais)

	Controladora		Consolidado	
	2006	2005	2006	2005
Fluxos de caixa das atividades operacionais				
Resultado do exercício	133.990	119.026	133.383	118.488
Ajustes para conciliar o resultado às disponibilidades geradas pelas atividades operacionais:				
Depreciação e amortização	8.179	7.192	43.912	40.336
Custo de ativos permanentes vendidos	976	5.120	2.341	9.292
Equivalência patrimonial	(73.294)	(65.185)	-	-
Equivalência patrimonial de outras empresas nas controladas	-	-	(1.741)	-
Amortização de ágio de investimento em controladas	3.023	-	-	-
Participação dos minoritários	-	-	32.588	23.427
Provisão para perda de investimento	-	-	-	353
Variações cambiais em controladas no exterior	-	-	126	177
Variações de empréstimos	18.136	4.518	10.986	25.270
Recebimento de lucros e dividendos de controladas	40.763	41.455	-	-
Variações nos ativos e passivos				
(Aumento) em outras contas a receber	(47.114)	(10.163)	(61.491)	(20.039)
(Aumento) em contas a receber de clientes	(8.922)	(46.223)	(37.644)	(30.027)
Redução (aumento) nos estoques	1.095	(20.859)	(13)	(6.722)
Redução (aumento) em fornecedores	(237)	7.174	2.182	1.606
Aumento em contas a pagar e provisões	(5.216)	16.308	(1.793)	15.563
(Redução) no Imposto de Renda e Contribuição Social	-	-	(303)	(1.113)
Disponibilidades líquidas geradas pelas atividades operacionais	71.379	58.363	122.533	176.611
Fluxos de caixa das atividades de investimentos				
Compras de imobilizado	(60.616)	(36.423)	(144.616)	(95.065)
Aquisição de ações e quotas	(19.780)	(90)	(70)	(6.187)
Adições ao ativo diferido	(345)	(478)	(4.543)	(4.865)
Aquisição de ações em tesouraria	(6.852)	-	(6.852)	-
Disponibilidades líquidas (aplicadas nas atividades de investimentos)	(87.593)	(36.991)	(156.081)	(106.117)
Fluxos de caixa das atividades de financiamentos				
Integralização de capital	99.000	-	99.000	-
Pagamento de dividendos	(12.815)	(21.887)	(11.068)	(20.471)
Juros sobre capital próprio	(25.224)	(20.878)	(24.494)	(18.823)
Empréstimos tomados	83.285	125.922	286.890	178.132
Pagamentos de empréstimos	(81.914)	(83.433)	(294.725)	(110.616)
Empréstimos tomados com controladora e controladas	5.977	24.191	3.204	12.857
Empréstimos tomados com outras partes relacionadas	1.611	2.311	1.611	2.311
Juros pagos por empréstimos	(10.292)	(9.291)	(16.091)	(24.819)
Disponibilidades líquidas geradas pelas atividades de financiamentos	59.628	16.935	44.327	18.571
	43.414	38.307	10.779	89.065
Demonstração do aumento nas disponibilidades				
No início do exercício	68.602	30.295	172.442	83.377
No fim do exercício	112.016	68.602	183.221	172.442
Aumento nas disponibilidades	43.414	38.307	10.779	89.065

As notas explicativas são parte integrante das demonstrações financeiras.

01410-9 RANDON S/A IMPLEMENTOS E PARTICIPAÇÕES 89.086.144/0001-16

11.01 - NOTAS EXPLICATIVAS

Informações complementares

Anexo II

Demonstrações do valor adicionado

Exercícios findos em 31 de dezembro de 2006 e 2005

(Em milhares de Reais)

	Controladora		Consolidado	
	2006	2005	2006	2005
Receitas				
Venda de produtos e serviços, (-) devoluções	1.183.992	1.109.125	2.495.432	2.440.083
Provisão para devedores duvidosos	(4)	292	(1.068)	15
Resultados não operacionais	935	7.175	1.967	14.973
	<u>1.184.923</u>	<u>1.116.592</u>	<u>2.496.331</u>	<u>2.455.071</u>
Insumos adquiridos de terceiros (inclui ICMS e IPI)				
Matérias-primas consumidas	832.625	796.828	1.463.467	1.461.557
Materiais, energia, serviços de terceiros e outras despesas operacionais	101.430	99.471	272.661	298.026
	<u>934.055</u>	<u>896.299</u>	<u>1.736.128</u>	<u>1.759.583</u>
Retenções				
Depreciação e amortização	8.179	7.192	43.912	40.336
	<u>8.179</u>	<u>7.192</u>	<u>43.912</u>	<u>40.336</u>
Valor adicionado líquido gerado pela Companhia	<u>242.689</u>	<u>213.101</u>	<u>716.291</u>	<u>655.152</u>
Valor adicionado recebido em transferência				
Resultado de equivalência patrimonial	73.294	65.185	-	-
Aluguéis e royalties	358	948	391	948
Receitas financeiras	56.584	50.875	110.915	102.006
	<u>130.236</u>	<u>117.008</u>	<u>111.306</u>	<u>102.954</u>
Valor adicionado total a distribuir	<u>372.925</u>	<u>330.109</u>	<u>827.597</u>	<u>758.106</u>
Distribuição do valor adicionado				
Empregados				
Salários, encargos e benefícios	98.538	90.852	234.201	216.403
Comissões sobre vendas	1.455	1.769	1.613	2.151
Honorários e gratificações da diretoria	5.618	5.043	14.314	12.094
Participação dos empregados nos lucros	10.695	7.483	24.732	19.679
Plano de aposentadoria e pensão	1.270	1.342	2.668	2.799
	<u>117.576</u>	<u>106.489</u>	<u>277.528</u>	<u>253.126</u>
Tributos				
Federais	53.717	49.499	195.255	188.159
Estaduais	8.061	1.480	46.745	34.082
Municipais	1.100	1.201	2.616	2.540
	<u>62.878</u>	<u>52.180</u>	<u>244.616</u>	<u>224.781</u>
Financiadores				
Juros e despesas financeiras	53.313	47.384	107.635	104.788
Aluguéis	5.168	5.030	9.818	10.267
	<u>58.481</u>	<u>52.414</u>	<u>117.453</u>	<u>115.055</u>
Participação dos minoritários	-	-	54.617	46.118
Juros sobre capital próprio e dividendos	42.831	37.645	42.831	37.645
Lucros retidos do exercício	91.159	81.381	90.552	81.381
	<u>91.159</u>	<u>81.381</u>	<u>90.552</u>	<u>81.381</u>
Valor adicionado distribuído	<u>372.925</u>	<u>330.109</u>	<u>827.597</u>	<u>758.106</u>

As notas explicativas são parte integrante das demonstrações financeiras.

01410-9 RANDON S/A IMPLEMENTOS E PARTICIPAÇÕES 89.086.144/0001-16

11.01 - NOTAS EXPLICATIVAS

Informações complementares

Anexo III

Informações por segmentos de negócios - consolidado

(Em milhares de Reais)

As informações por segmento são apresentadas em relação aos negócios consolidados da Companhia que foram identificados com base nas informações contábeis, na sua estrutura de gerenciamento e nas informações gerenciais internas.

Os segmentos de negócios apresentados foram apurados na consolidação das informações das seguintes empresas do grupo Randon:

Segmento implementos rodoviários, ferroviários e veículos especiais: referem-se aos resultados consolidados dos exercícios de 2006 e 2005 das empresas Randon S.A. Implementos e Participações, Randon Argentina S.A., Randon Middle East, Randon Automotive Ltda. e Randon Veículos Ltda., sendo os principais produtos incluídos neste segmento os seguintes: reboques, semi-reboques, vagões ferroviários, caminhões fora-de-estrada, retroescavadeiras e outros implementos rodoviários e veículos especiais.

Segmento de autopeças e sistemas automotivos: referem-se aos resultados consolidados dos exercícios de 2006 e 2005 das empresas Fras-le S.A., Suspensys Sistemas Automotivos Ltda., Master Sistemas Automotivos Ltda. e Jost Brasil Sistemas Automotivos Ltda., sendo os principais produtos deste segmento os seguintes: materiais de fricção, vigas de eixos, componentes de suspensão, freios a ar e sistemas de acoplamento e articulações para caminhões.

Segmento de serviços: refere-se ao resultado da empresa Randon Administradora de Consórcios Ltda., decorrente de operações de administração de grupos de consórcios para aquisição de bens duráveis.

a. Informações por segmentos de negócios

01410-9 RANDON S/A IMPLEMENTOS E PARTICIPAÇÕES 89.086.144/0001-16

11.01 - NOTAS EXPLICATIVAS

(Em milhares de Reais)

	Implementos rodoviários, ferroviários e veículos especiais		Autopeças e sistemas automotivos		Serviços		Total consolidado	
	2006	2005	2006	2005	2006	2005	2006	2005
Receita bruta de vendas	1.269.693	1.189.418	1.214.874	1.235.843	39.534	42.072	2.524.101	2.467.333
Deduções de vendas	<u>(259.782)</u>	<u>(247.870)</u>	<u>(239.698)</u>	<u>(279.727)</u>	<u>(3.580)</u>	<u>(3.593)</u>	<u>(503.060)</u>	<u>(531.190)</u>
Vendas líquidas	1.009.911	941.548	975.176	956.116	35.954	38.479	2.021.041	1.936.143
Custo dos produtos vendidos e dos serviços prestados	<u>(789.425)</u>	<u>(747.714)</u>	<u>(704.469)</u>	<u>(693.451)</u>	-	-	<u>(1.493.894)</u>	<u>(1.441.165)</u>
Lucro bruto	220.486	193.834	270.707	262.665	35.954	38.479	527.147	494.978
Despesas operacionais	<u>(145.805)</u>	<u>(133.925)</u>	<u>(105.845)</u>	<u>(115.078)</u>	<u>(24.557)</u>	<u>(28.391)</u>	<u>(276.207)</u>	<u>(277.394)</u>
Resultado financeiro líquido	<u>2.667</u>	<u>1.242</u>	<u>(483)</u>	<u>(5.335)</u>	<u>1.096</u>	<u>1.311</u>	<u>3.280</u>	<u>(2.782)</u>
Lucro operacional	<u>77.348</u>	<u>61.151</u>	<u>164.379</u>	<u>142.252</u>	<u>12.493</u>	<u>11.399</u>	<u>254.220</u>	<u>214.802</u>
Lucro líquido do exercício	<u>55.427</u>	<u>42.003</u>	<u>69.046</u>	<u>67.187</u>	<u>8.910</u>	<u>9.298</u>	<u>133.383</u>	<u>118.488</u>
Ativo imobilizado	151.504	101.273	242.471	183.358	1.225	1.443	395.200	286.074

b. Vendas líquidas por segmentos geográficos

01410-9 RANDON S/A IMPLEMENTOS E PARTICIPAÇÕES 89.086.144/0001-16

11.01 - NOTAS EXPLICATIVAS

(Em milhares de Reais)

	Implementos rodoviários, ferroviários e veículos especiais		Autopeças e sistemas automotivos		Serviços		Total consolidado	
	2006	2005	2006	2005	2006	2005	2006	2005
Região:								
Mercado nacional	804.316	730.439	717.688	718.906	35.954	38.479	1.557.958	1.487.824
Mercosul e Chile	104.080	141.090	34.088	29.591	-	-	138.168	170.681
Nafta	1.570	53	148.562	141.271	-	-	150.132	141.324
Europa	696	3	35.503	35.094	-	-	36.199	35.097
África	74.647	50.878	6.599	5.745	-	-	81.246	56.623
América Central e outros países da América do Sul	18.175	10.616	7.083	5.907	-	-	25.258	16.523
Oriente Médio	1.068	5.128	3.844	3.210	-	-	4.912	8.338
Ásia	-	-	10.457	3.904	-	-	10.457	3.904
Oceania	-	-	2.032	2.468	-	-	2.032	2.468
Outros	<u>5.359</u>	<u>3.341</u>	<u>9.320</u>	<u>10.020</u>	-	-	<u>14.679</u>	<u>13.361</u>
Total	<u>1.009.911</u>	<u>941.548</u>	<u>975.176</u>	<u>956.116</u>	<u>35.954</u>	<u>38.479</u>	<u>2.021.041</u>	<u>1.936.143</u>

01.01 - IDENTIFICAÇÃO

1 - CÓDIGO CVM 01410-9	2 - DENOMINAÇÃO SOCIAL RANDON S/A IMPLEMENTOS E PARTICIPAÇÕES	3 - CNPJ 89.086.144/0001-16
---------------------------	--	--------------------------------

ÍNDICE

GRUPO	QUADRO	DESCRIÇÃO	PÁGINA
01	01	IDENTIFICAÇÃO	1
01	02	SEDE	1
01	03	DIRETOR DE RELAÇÕES COM INVESTIDORES (Endereço para Correspondência com a Companhia)	1
01	04	REFERÊNCIA DO DFP	1
01	05	COMPOSIÇÃO DO CAPITAL SOCIAL	2
01	06	CARACTERÍSTICAS DA EMPRESA	2
01	07	SOCIEDADES NÃO INCLUIDAS NAS DEMONSTRAÇÕES FINANCEIRAS CONSOLIDADAS	2
01	08	PROVENTOS EM DINHEIRO	2
01	09	DIRETOR DE RELAÇÕES COM INVESTIDORES	2
02	01	BALANÇO PATRIMONIAL ATIVO	4
02	02	BALANÇO PATRIMONIAL PASSIVO	5
03	01	DEMONSTRAÇÃO DO RESULTADO	7
04	01	DEMONSTRAÇÃO DAS ORIGENS E APLICAÇÕES DE RECURSOS	8
05	01	DEMONSTRAÇÃO DAS MUTAÇÕES DO PATRIMÔNIO LÍQUIDO DE 01/01/2006 A 31/12/2006	9
05	02	DEMONSTRAÇÃO DAS MUTAÇÕES DO PATRIMÔNIO LÍQUIDO DE 01/01/2005 A 31/12/2005	10
05	03	DEMONSTRAÇÃO DAS MUTAÇÕES DO PATRIMÔNIO LÍQUIDO DE 01/01/2004 A 31/12/2004	11
06	01	BALANÇO PATRIMONIAL ATIVO CONSOLIDADO	12
06	02	BALANÇO PATRIMONIAL PASSIVO CONSOLIDADO	13
07	01	DEMONSTRAÇÃO DO RESULTADO CONSOLIDADO	15
08	01	DEMONSTRAÇÃO DAS ORIGENS E APLICAÇÕES DE RECURSOS CONSOLIDADAS	16
09	01	PARECER DOS AUDITORES INDEPENDENTES - SEM RESSALVA	17
10	01	RELATÓRIO DA ADMINISTRAÇÃO	19
11	01	NOTAS EXPLICATIVAS	46/80